BAB IV

HASIL PENELITIAN

A. Deskripsi Lokasi Penelitian

Penelitian ini dilakukan di Kecamatan Candi Kabupaten Sidoarjo, berikut gambaran umum Kecamatan Candi.

1. Letak Kecamatan Candi

Kecamatan Candi merupakan salah satu dari 18 kecamatan yang ada di Kabupaten Sidoarjo. Terletak 5 km dari pusat kota Sidoarjo. Kecamatan Candi adalah sebuah kecamatan di Kabupaten Sidoarjo, Provinsi Jawa Timur, Indonesia, kecamatan ini berbatasan dengan Kecamatan Sidoarjo di sebelah utara, Laut Jawa di sisi timur, Kecamatan Tanggulangin di selatan, dan dengan Kecamatan Tulangan di sebelah barat. Batas wilayah Kecamatan Candi adalah:

- Batas Sebelah Utara : Desa Bligo dan Desa Klurak
- Batas Sebelah Timur : Desa Klurak dan Desa Balongdowo

digilib.uinsby.ac.id digilib.uinsby.ac.id digilib.uinsby.ac.id digilib.uinsby.ac.id digilib.uinsby.ac.id digilib.uinsby.ac.id digilib.uinsby.ac.id

- Batas Sebelah Selatan : Desa Balonggabus dan Desa Ngampelsari
- Batas Sebelah Barat : Desa Gelam dan Desa Candi Kecamatan

2. Topografi Kecamatan Candi

Kecamatan Candi memiliki luas wilayah sebesar 38.834 Ha yang terletak 4 meter dari atas permukaan laut. Secara administratif wilayah kecamatan Candi terdiri dari 24 kelurahan/ desa. Menurut hasil registrasi dari Dinas Kependudukan hasil sensus 2014 jumlah penduduk kecamatan Candi sebanyak 167.248 jiwa. Jumlah penduduk laki-laki sebanyak 83.596 jiwa sedangkan jumlah penduduk perempuan sebanyak 83.652 jiwa. Kecamatan Candi terletak di tengah kota kabupaten Sidoarjo, tepatnya di Jln. Moch Ridwan no. 1, Gelam, Candi-Sidoarjo. Di kecamatan Candi terdapat 160 RW dan 702 RT.

Tabel 4.1
Banyaknya Rukun Warga (RW), Rukun Tetangga (RT),
Dan Kepala Keluarga (KK) Tahun 2014

NO	DESA	RW	RT	KK
1	KARANGTANJUNG	5	26	2.047
2	SUMORAME	17	43	2.375
3	NGAMPELSARI	6	46	2.561
4	BALONGGABUS	4	20	1.370
5	BALONGDOWO	4	29	1.792
6	KENDALPECABEAN	4	17	1.407
7	KEDUNGPELUK	4	19	939
8	KALIPECABEAN	7	53	3.202
9	KLURAK	7	37	1.768
10	KEBONSARI	3	19	1.664
11	GELAM	5	27	2.054
12	CANDI	6	20	945
13	SUGIHWARAS	8	28	2.140
14	KENDUNGKENDO	10	36	2.428
15	DURUNGBANJAR	3	15	779
16	DURUNGBEDUG	7	31	1.901
17	JAMBANGAN	6	22	1.058
18	SUMOKALI	6	30	1.448
19	TENGGULUNAN	8	23	1.511
20	BLIGO	8	20	1.844

digilib.uinsby.ac.id digilib.uinsby.ac.id digilib.uinsby.ac.id digilib.uinsby.ac.id digilib.uinsby.ac.id digilib.uinsby.ac.id digilib.uinsby.ac.id

21	WEDUNGKLURAK	5	31	1.468
22	LARANGAN	9	47	1.882
23	SEPANDE	11	43	2.507
24	SIDODADI	7	20	1.195
JUMLAH		**160**	**702**	**42.285**

Sumber: Kecamatan Candi Kabupaten Sidoarjo Tahun 2015

Tabel 4.2

Jumlah Penduduk Dan Sex Ratio Per Desa Di Kecamatan Candi Tahun 2014

NO	DESA	LAKI-LAKI	PEREMPUAN	SEX RATIO
1	KARANGTANJUNG	4497	4366	103,00%
2	SUMORAME	4873	4832	100,85%
3	NGAMPELSARI	5876	5960	98,60%
4	BALONGGABUS	3515	3524	99,73%
5	BALONGDOWO	3025	3052	99,11%
6	KENDALPECABEAN	2332	2415	96,54%
7	KEDUNGPELUK	1558	1625	95,89%
8	KALIPECABEAN	6569	6230	105,44%
9	KLURAK	3069	3157	97,21%
10	KEBONSARI	3097	3062	101,13%
11	GELAM	3777	4050	93,25%
12	CANDI	1827	1956	93,36%
13	SUGIHWARAS	4358	4433	98,32%
14	KENDUNGKENDO	4371	4418	98,94%
15	DURUNGBANJAR	1207	1087	111,05%
16	DURUNGBEDUG	3412	3314	102,96%
17	JAMBANGAN	1574	1537	102,42%
18	SUMOKALI	2990	2898	103,18%
19	TENGGULUNAN	4212	4142	101,68%
20	BLIGO	3215	3380	95,12%
21	WEDUNGKLURAK	2554	2503	102,05%
22	LARANGAN	4670	4706	99,23%
23	SEPANDE	4868	4797	101,47%
24	SIDODADI	2150	2207	97,43%
JUMLAH		**83.596**	**83.652**	**99.93%**

Sumber: Kecamatan Candi Kabupaten Sidoarjo Tahun 2015

Tabel 4.3

Jumlah Penduduk Menurut Mata Pencaharian

Di Kecamatan Candi Tahun 2012

NO	MATA PENCAHARIAN	JUMLAH
1	Pegawai negeri	2.483
2	ABRI	1.952
3	Petani	2.530

digilib.uinsby.ac.id digilib.uinsby.ac.id digilib.uinsby.ac.id digilib.uinsby.ac.id digilib.uinsby.ac.id digilib.uinsby.ac.id digilib.uinsby.ac.id

4	Buruh tani	2.510
5	Buruh swasta	16.188
6	Pedagang	8.965
7	Usaha konstruksi	514
8	Usaha industri/ kerajinan	1.112
9	Usaha jasa angkutan	2.292
10	Jasa lainnya	2.215
Jumlah keseluruhan		40.761

Sumber: Kecamatan Candi Kabupaten Sidoarjo Tahun 2015

Gambar 4.1

Struktur Organisasi Kecamatan Candi Kabupaten Sidoarjo Tahun 2015

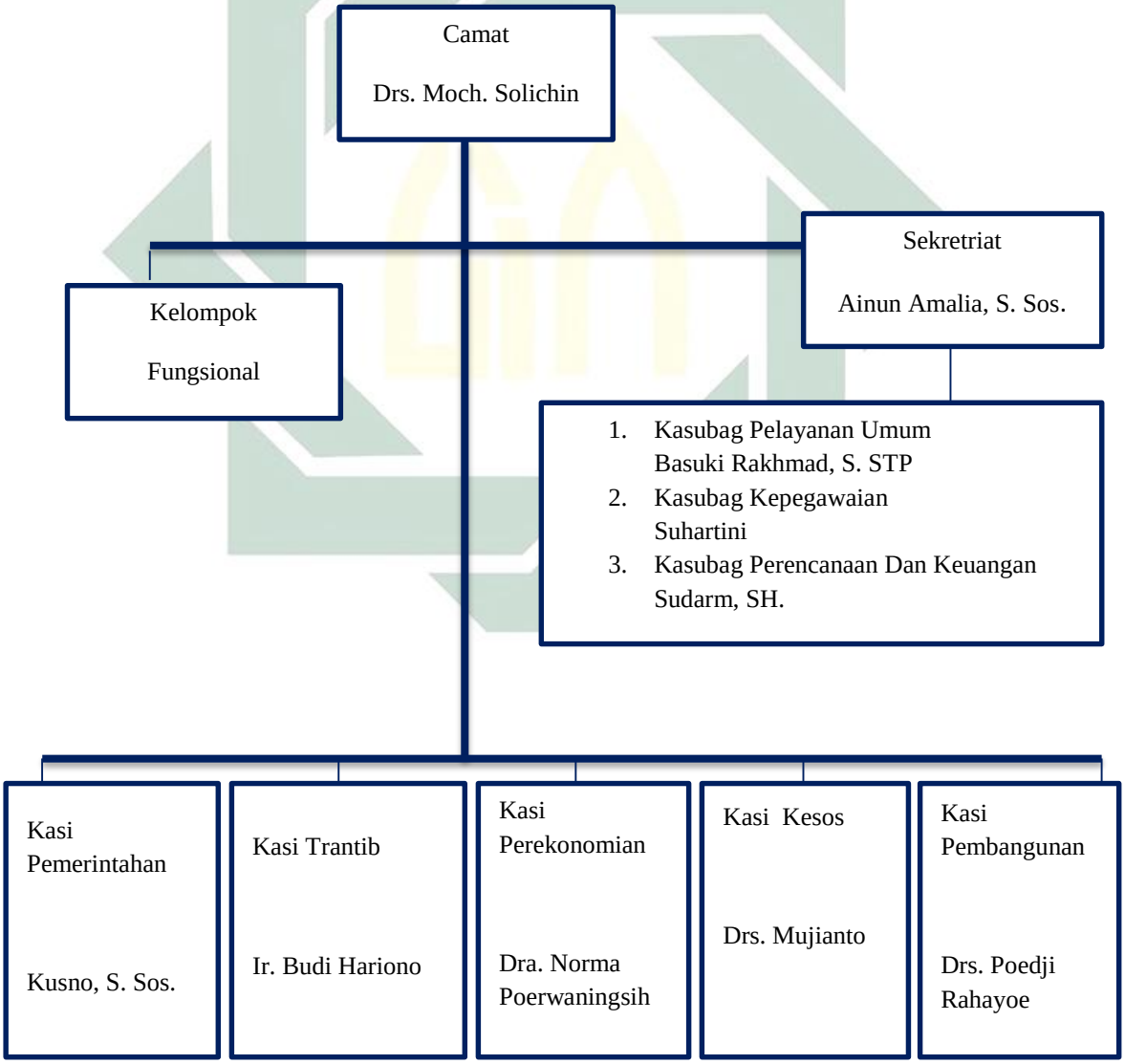

Sumber: Kecamatan Candi Kabupaten Sidoarjo Tahun 2015

digilib.uinsby.ac.id digilib.uinsby.ac.id digilib.uinsby.ac.id digilib.uinsby.ac.id digilib.uinsby.ac.id digilib.uinsby.ac.id digilib.uinsby.ac.id

3. Aspek Sosial – Keagamaan Di Kecamatan Candi

Realitas kehidupan sosial adalah bagian dari perilaku dan pola dari masyarakat. Di dalam kehidupan sosial yang menyangkut khalayak umum tentu tidak sedikit permasalahan yang lahir, sebagai konsekuensi dari banyaknya penduduk. Permasalahan sosial yang mudah dijumpai dan hampir di setiap tempat ada yakni masalah pengemis dan gelandangan seperti halnya di Kecamatan Candi Kabupaten Sidoarjo. Berdasarkan data dinas sosial kabupaten sidoarjo, pengemis dan gelandangan yang ada di kecamatan candi kabupaten sidoarjo berjumlah 162 orang, yang terdiri dari 100 orang laki-laki dan 62 orang lainnya perempuan. Hal ini merupakan permasalahan yang perlu diperhatikan agar mereka memperoleh kesejahteraan yang lebih layak.

Sedangkan dalam aspek keagamaan, penduduk kecamatan candi kabupaten sidoarjo terdiri dari beberapa agama sebagaimana agama yang diakui oleh negara. Keberagaman masyarakat Kecamatan Candi Kabupaten Sidoarjo yang terdiri dari 24 desa yang masing-masing agama itu memiliki penganut tersendiri. Beberapa agama yang terdapat di Kecamatan Candi Kabupaten Sidoarjo dan jumlah pemeluknya terdiri dari: *pertama,* agama Islam dengan jumlah pemeluk 11.4804. *Kedua,* agama Kristen dengan jumlah pemeluk 4.267. *Ketiga,* agama Katolik dengan jumlah pemeluk 742. *Keempat,* agama Hindu dengan jumlah pemeluk 507. *Kelima,* agama Budha dengan jumlah pemeluk 214. Uraian singkat diatas, memberikan gambaran pada kita bahwa jumlah agama berdasarkan penganutnya yang paling banyak terdapat pada agama Islam. Hal tersebut menunjukkan bahwa masyarakat Kecamatan

digilib.uinsby.ac.id digilib.uinsby.ac.id digilib.uinsby.ac.id digilib.uinsby.ac.id digilib.uinsby.ac.id digilib.uinsby.ac.id digilib.uinsby.ac.id

Candi Kabupaten Sidoarjo memiliki tingkat realigiusitas yang tinggi. Sebab dari jumlah penduduk yang berjumlah 167.248 jiwa, 11.4804 jiwa beragama Islam. Disamping agama Islam menjadi agama mayoritas masyarakat, Kecamatan Candi Kabupaten Sidoarjo juga didukung dengan banyaknya pondok pesantren yang ada diwilayah ini.

B. Karakteristik Responden

Responden yang menjadi fokus pada penelitian ini diklasifikasikan berdasarkan berbagai macam karakteristik, seperti jenis kelamin, usia, agama, pendidikan terakhir, serta pekerjaan. Lebih jelasnya dari berbagai karakteristik responden tersebut akan disajikan dalam beberapa tabel dibawah ini:

Tabel 4.4

Jenis Kelamin

		Frequency	Percent	Valid Percent	Cumulative Percent
Valid	Laki-Laki	38	38.4	38.4	38.4
	Perempuan	61	61.6	61.6	100.0
	Total	99	100.0	100.0	

Berdasarkan tabel diatas, dapat diketahui dari 99 responden bahwa yang berjenis kelamin laki-laki sebanyak 38 orang (38,4%), dan yang berjenis kelamin perempuan sebanyak 61 orang (61,6%).

digilib.uinsby.ac.id digilib.uinsby.ac.id digilib.uinsby.ac.id digilib.uinsby.ac.id digilib.uinsby.ac.id digilib.uinsby.ac.id digilib.uinsby.ac.id

Tabel 4.5

Usia Responden

		Frequency	Percent	Valid Percent	Cumulative Percent
Valid	17 Tahun	18	18.2	18.2	18.2
	18 Tahun	10	10.1	10.1	28.3
	19 Tahun	28	28.3	28.3	56.6
	20 Tahun	27	27.3	27.3	83.8
	21 Tahun	16	16.2	16.2	100.0
	Total	99	100.0	100.0	

Berdasarkan tabel diatas, dapat diketahui dari 99 responden bahwa yang berusia 17 Tahun sebanyak 18 orang (18,2%), yang berusia 18 Tahun sebanyak 10 orang (10,1%), yang berusia 19 Tahun sebanyak 28 orang (28,3%), yang berusia 20 Tahun sebanyak 27 orang (27,3%), dan yang berusia 21 Tahun sebanyak 16 orang (16,2%).

Tabel 4.6

Agama Responden

		Frequency	Percent	Valid Percent	Cumulative Percent
Valid	Islam	96	97.0	97.0	97.0
	Kristen	3	3.0	3.0	100.0
	Total	99	100.0	100.0	

Berdasarkan tabel diatas, dapat diketahui dari 99 responden bahwa yang beragama Islam sebanyak 96 orang (97%) dan yang beragama Kristen berjumlah 3 orang (3%) responden.

digilib.uinsby.ac.id digilib.uinsby.ac.id digilib.uinsby.ac.id digilib.uinsby.ac.id digilib.uinsby.ac.id digilib.uinsby.ac.id digilib.uinsby.ac.id

Tabel 4.7
Pendidikan Terakhir Responden

		Frequency	Percent	Valid Percent	Cumulative Percent
Valid	SD & Sederajat	2	2.0	2.0	2.0
	SMP & Sederajat	14	14.1	14.1	16.2
	SMA & Sederajat	79	79.8	79.8	96.0
	Perguruan Tinggi & Sederajat	4	4.0	4.0	100.0
	Total	99	100.0	100.0	

Berdasarkan tabel diatas, dapat diketahui dari 99 responden bahwa yang berpendidikan terakhir SD & Sederajat sebanyak 2 orang (2%), yang berpendidikan terakhir SMP & Sederajat sebanyak 14 orang (14,1%), yang berpendidikan terakhir SMA & Sederajat sebanyak 79 orang (79,8%), dan yang berpendidikan terakhir Perguruan Tinggi & Sederajat sebanyak 4 orang (4%).

Tabel 4.8
Pekerjaan Reponden

		Frequency	Percent	Valid Percent	Cumulative Percent
Valid	Siswa	22	22.2	22.2	22.2
	Mahasiswa	50	50.5	50.5	72.7
	Karyawan Swasta	24	24.2	24.2	97.0
	Pedagang	2	2.0	2.0	99.0
	Lain-lain (Penjahit)	1	1.0	1.0	100.0
	Total	99	100.0	100.0	

Berdasarkan tabel diatas, dapat diketahui dari 99 responden bahwa yang berstatus/berprofesi sebagai siswa sebanyak 22 orang (22,2%), berstatus/berprofesi sebagai Mahasiswa sebanyak 50 orang (50,5%),

digilib.uinsby.ac.id digilib.uinsby.ac.id digilib.uinsby.ac.id digilib.uinsby.ac.id digilib.uinsby.ac.id digilib.uinsby.ac.id digilib.uinsby.ac.id

berstatus/berprofesi sebagai Karyawan Swasta sebanyak 24 orang (24,2%), berstatus/berprofesi sebagai Pedagang sebanyak 2 orang (2%), dan berstatus/berprofesi sebagai Lain-lain (Penjahit) sebanyak 1 orang (1%).

C. Analisis Data Dan Pengujian Hipotesis

Untuk menyajikan rumusan masalah pertama dan kedua dalam peneltian ini digunakan dengan menggunakan rumus prosentase sebagai berikut:

$$P = F/N \times 100\%$$

Keterangan:

P = Prosentase

F = Frekuensi

N = Jumlah Responden

1. Analisis Bentuk-Bentuk *Money Politic* Yang Ada Pada Masyarakat Kecamatan Candi Di Kabupaten Sidoarjo Dalam Pemilihan Presiden 2014

Penyajian data yang pertama peneliti sajikan adalah mengenai bentuk-bentuk *money politic* yang ada pada masyarakat kecamatan Candi di kabupaten Sidoarjo dalam Pemilihan Presiden 2014. Pada penyajian ini, nantinya akan diketahui jumlah responden yang dikategorikan dalam tiga jenis bentuk-bentuk *money politic*, yakni berupa uang, berupa barang, serta berupa fasilitas umum. Lebih lanjut, dalam mengetahui bentuk-bentuk *money politic*, peneliti menggunakan indikator atau pertanyaan yang ada pada angket nomer 6 pada kolom karakteristik sosial, ekonomi & politik responden yang menanyakan "apa saja bentuk-bentuk *money politic* pada kecamatan Candi Kabupaten Sidoarjo?" pada pertanyaan tersebut disediakan 2 kolom jawaban antara Ya dan Tidak, yakni 1.Uang, 2. Barang (sembako, dll), 3. Perbaikan infrastruktur

digilib.uinsby.ac.id digilib.uinsby.ac.id digilib.uinsby.ac.id digilib.uinsby.ac.id digilib.uinsby.ac.id digilib.uinsby.ac.id digilib.uinsby.ac.id

((Pembangunan Masjid, Mushalla, Madrasah, jalan-jalan kecil (gang-gang), dll)). Adapun hasil dari bentuk-bentuk *money politic* yang ada pada masyarakat kecamatan Candi di kabupaten Sidoarjo dalam Pemilihan Presiden 2014.

Gambar 4.2

Bentuk-Bentuk *Money Politic* Responden

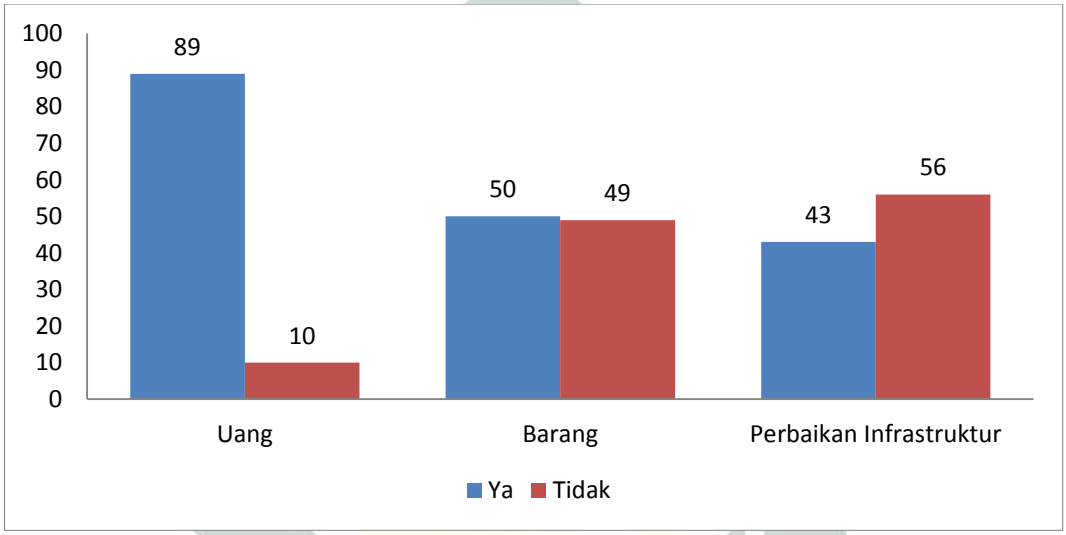

Sumber: Hasil Kuesioner

Dari diagram diatas, dapat diketahui bahwa dari 99 responden yang menjawab menerima *money politic* berupa uang sebanyak 89 responden mengatakan Ya dan 10 orang mengatakan Tidak. Kemudian yang menjawab menerima *money politic* berupa barang sebanyak 50 responden mengatakan Ya dan 49 orang mengatakan Tidak. Selanjutnya yang menjawab menerima *money politic* berupa fasilitas umum ataupun perbaikan infrastruktur sebanyak 43 responden mengatakan Ya dan 56 orang mengatakan Tidak. Dari ketiga pertanyaan tentang bentuk-bentuk *money politic* yang ada pada masyarakat kecamatan Candi di kabupaten Sidoarjo dalam Pemilihan Presiden 2014 didapatkan rata-rata responden yang memilih Ya sebesar 38,33 (38%) responden

digilib.uinsby.ac.id digilib.uinsby.ac.id digilib.uinsby.ac.id digilib.uinsby.ac.id digilib.uinsby.ac.id digilib.uinsby.ac.id digilib.uinsby.ac.id

dan rata-rata responden yang memilih Tidak sebesar 60,67 (61%). Dengan demikian dapat disimpulkan bahwa memiliki prosentase yang rendah terkait bentuk-bentuk *money politic* yang ada pada masyarakat kecamatan Candi di kabupaten Sidoarjo dalam Pemilihan Presiden 2014 sebesar 38%. Ini dibuktikan dengan sedikitnya responden yang memilih menjawab Ya hanya (38,33) 38% responden dibandingkan dengan responden yang memilih menjawab Tidak sebesar 60,67 (61%) responden dari ketiga pertanyaan indikator tersebut.

2. Analisis Perilaku Pemilih Pemula Masyarakat Kecamatan Candi Di Kabupaten Sidoarjo Dalam Pemilihan Presiden 2014

Penyajian data yang kedua peneliti sajikan adalah mengenai perilaku pemilih pemula masyarakat kecamatan Candi di kabupaten Sidoarjo dalam pemilihan Presiden 2014. Pada penyajian ini, nantinya akan diketahui jumlah responden yang dikategorikan dalam empat jenis-jenis perilaku pemilih, yakni pemilih rasional, pemilih kritis, pemilih tradisional, serta pemilih skeptis. Lebih lanjut, dalam mengetahui jenis-jenis perilaku pemilih, peneliti menggunakan indikator atau pertanyaan yang ada pada angket nomer 7 pada kolom karakteristik sosial, ekonomi & politik responden yang menanyakan "alasan saya memilih bakal satu calon kandidat pada pemilihan Presiden 2014?" pada pertanyaan tersebut disediakan 2 kolom jawaban antara Ya dan Tidak, yakni 1. Tertarik dengan visi-misi calon kandidat, 2. karena trackrecord calon kandidat, 3. Kharismas/ ketokohan calon kandidat, dan 4. Karena memperoleh imbalan. Adapun hasil dari perilaku pemilih pemula masyarakat kecamatan Candi di kabupaten Sidoarjo dalam pemilihan Presiden 2014.

digilib.uinsby.ac.id digilib.uinsby.ac.id digilib.uinsby.ac.id digilib.uinsby.ac.id digilib.uinsby.ac.id digilib.uinsby.ac.id digilib.uinsby.ac.id

Gambar 4.3

Perilaku Pemilih Pemula Responden

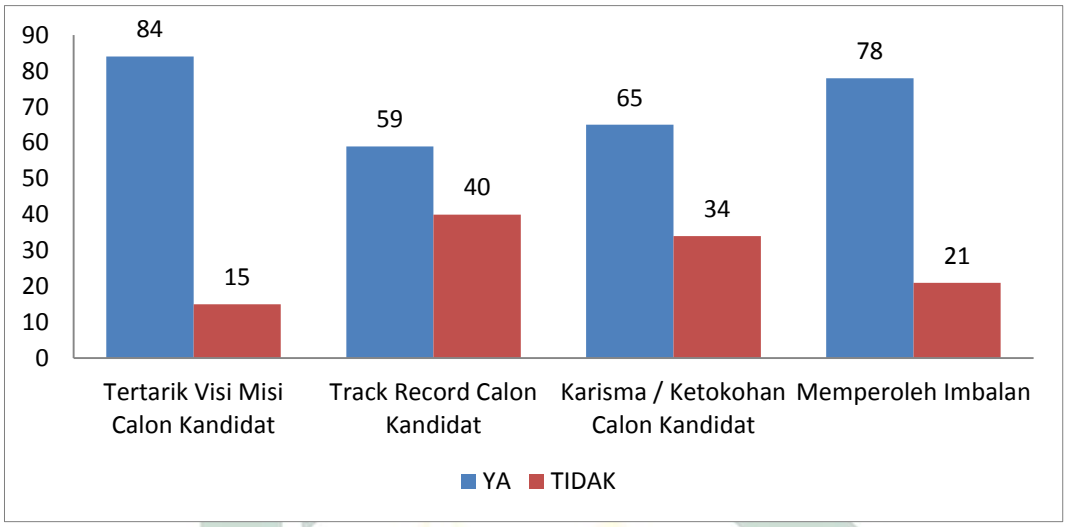

Sumber: Hasil Kuesioner

Dari diagram diatas, dapat diketahui bahwa dari 99 responden, berdasarkan diagram perilaku pemilih pemula responden diatas dapat diklasifikasikan 4 jenis pemilih, yakni tertarik visi misi calon kandidat (Pemilih Rasional) sebanyak 84 responden tertarik dengan visi misi calon kandidat sedangkan 15 responden menyatakan tidak tertarik dengan visi misi calon kandidat. Kemudian responden yang memilih karena track record kandidat (Pemilih Kritis) sebanyak 59 responden dan 40 responden menyatakan tidak memilih berdasarkan track record calon kandidat. Selanjutnya responden yang memilih karena kharisma/ketokohan calon kandidat (Pemilih Tradisional) sebanyak 65 responden dan 34 responden menyatakan tidak memilih karena kharisma/ketokohan calon kandidat. Kemudian jenis pemilih yang terakhir, yakni memilih karena memperoleh imbalan (Pemilih Skeptis) sebanyak 21 responden dan 78 responden menyatakan memilih tidak berdasarkan memperoleh imbalan. Dengan demikian sebagian besar perilaku pemilih

digilib.uinsby.ac.id digilib.uinsby.ac.id digilib.uinsby.ac.id digilib.uinsby.ac.id digilib.uinsby.ac.id digilib.uinsby.ac.id digilib.uinsby.ac.id

pemula masyarakat kecamatan Candi di kabupaten Sidoarjo dalam pemilihan Presiden 2014 yaitu termasuk jenis perilaku pemilih rasional.

3. **Analisis Untuk Menguji Hipotesis Seberapa Besar Pengaruh *Money Politic* Terhadap Perilaku Pemilih Pemula Masyarakat Kecamatan Candi Di Kabupaten Sidoarjo Dalam Pemilihan Presiden 2014**.

   a. **Hasil Angket Tentang *Money Politic* Pemilih Pemula Kecamatan Candi Di Kabupaten Sidoarjo Dalam Pemilihan Presiden 2014**.

Penyajian data yang ada pada angket variabel X yaitu mengenai *money politic* pemilih pemula kecamatan Candi di kabupaten Sidoarjo dalam pemilihan Presiden 2014. Adapun hasil dari *money politic* pemilih pemula kecamatan Candi di kabupaten Sidoarjo dalam pemilihan Presiden 2014 yang disajikan dalam tabel yang menggambarkan *money politic* pemilih pemula kecamatan Candi di kabupaten Sidoarjo dalam pemilihan Presiden 2014.

Tabel 4.9

Pengertian Money Politic

		Frequency	Percent	Valid Percent	Cumulative Percent
Valid	Semua benar	24	24.2	24.2	24.2
	Money politic menurut Ismawan	13	13.1	13.1	37.4
	Money politic menurut Thahjo Kumolo	30	30.3	30.3	67.7
	Money politic menurut Didik Supriyanto	32	32.3	32.3	100.0
	Total	99	100.0	100.0	

Pada pertanyaan no. 1 tentang apakah pengertian *money politic*, dari 99 responden yang memilih pengertian *money politic* menurut Didik Supriyanto sebanyak 32 orang (32,3 %), yang memilih pengertian *money politic* menurut

digilib.uinsby.ac.id digilib.uinsby.ac.id digilib.uinsby.ac.id digilib.uinsby.ac.id digilib.uinsby.ac.id digilib.uinsby.ac.id digilib.uinsby.ac.id

Thahjo Kumolo sebanyak 30 orang (30,3 %), yang memilih pengertian *money politic* menurut Ismawan sebanyak 13 orang (13,1 %), dan yang memilih pengertian *money politic* secara keseluruhan ataupun yang dianggap semua benar sebanyak 24 orang (24,2 %). Dengan demikian sebagian besar pemilih pemula di Kecamatan Candi Kabupaten Sidoarjo lebih memahami ataupun sependapat dari pengertian *money politic* menurut Didik Supriyanto bahwa Politik uang adalah pertukaran uang dengan posisi/ kebijakan/ keputusan politik yang mengatasnamakan kepentingan rakyat tetapi sesungguhnya demi kepentingan pribadi/ kelompok/ partai.

Tabel 4.10

Persepsi Terhadap Praktik Money Politic

		Frequency	Percent	Valid Percent	Cumulative Percent
Valid	Semua benar	21	21.2	21.2	21.2
	Sebagai simbol tali asih atau rasa terimakasih	9	9.1	9.1	30.3
	Hal yang wajar/ lumrah	11	11.1	11.1	41.4
	Tidak dapat diterima/ harus dijauhi	58	58.6	58.6	100.0
	Total	99	100.0	100.0	

Pada pertanyaan no. 2 tentang bagaimana persepsi pemilih pemula terhadap praktik *money politic*, dari 99 responden yang memilih sesuatu yang tidak dapat diterima atau yang harus dijauhi sebanyak 58 orang (58,6 %), yang memilih sesuatu hal yang wajar/ lumrah atau perilaku yang tidak harus dijauhi sebanyak 11 orang (11,1 %), yang memilih dipandang sebagai simbol tali asih atau rasa terimakasih antar si pemberi dan si penerima sebanyak 9 orang (9,1 %),

digilib.uinsby.ac.id digilib.uinsby.ac.id digilib.uinsby.ac.id digilib.uinsby.ac.id digilib.uinsby.ac.id digilib.uinsby.ac.id digilib.uinsby.ac.id

dan yang memilih secara keseluruhan ataupun yang dianggap semua benar sebanyak 21 orang (21,2 %). Dengan demikian sebagian besar pemilih pemula di Kecamatan Candi Kabupaten Sidoarjo menganggap bahwa *money politic* merupakan sesuatu yang tidak dapat diterima atau yang harus dijauhi.

Tabel 4.11

Tindakan Yang Seharusnya Dilakukan Jika Melihat Kasus Money Politic

		Frequency	Percent	Valid Percent	Cumulative Percent
Valid	Semua benar	21	21.2	21.2	21.2
	Diam saja	23	23.2	23.2	44.4
	Langsung beritahu/ nasehati	23	23.2	23.2	67.7
	Melaporkan ke panwas pemilu	32	32.3	32.3	100.0
	Total	99	100.0	100.0	

Pada pertanyaan no. 3 tentang bagaimana tindakan yang seharusnya dilakukan jika melihat kasus *money politic*, dari 99 responden yang memilih melaporkan ke pengawas pemilu atau pihak berwajib sebanyak 32 orang (32,3 %), yang memilih langsung diberitahu/ nasehati bagi yang melakukan praktek *money politic* sebanyak 23 orang (23,2 %), yang memilih diam saja atau acuh tak acuh sebanyak 23 orang (23,2 %), dan yang memilih secara keseluruhan ataupun yang dianggap semua benar sebanyak 21 orang (21,2 %). Dengan demikian sebagian besar pemilih pemula di Kecamatan Candi Kabupaten Sidoarjo memiliki tindakan yang sepatutnya dilakukan jika melihat kasus *money politic* bahwa harus melaporkan ke pengawas pemilu atau pihak berwajib.

digilib.uinsby.ac.id digilib.uinsby.ac.id digilib.uinsby.ac.id digilib.uinsby.ac.id digilib.uinsby.ac.id digilib.uinsby.ac.id digilib.uinsby.ac.id

Tabel 4.12

Faktor Kemiskinan

		Frequency	Percent	Valid Percent	Cumulative Percent
Valid	Sangat tidak setuju	2	2.0	2.0	2.0
	Tidak setuju	16	16.2	16.2	18.2
	Setuju	36	36.4	36.4	54.5
	Sangat setuju	45	45.5	45.5	100.0
	Total	99	100.0	100.0	

Pada pertanyaan no. 4 tentang kemiskinan menyebabkan orang/ pemilih menerima praktek money politic dalam pemilihan Presiden 2014, dari 99 responden yang memilih sangat setuju sebanyak 45 orang (45,5 %), yang memilih setuju sebanyak 36 orang (36,4 %), yang memilih tidak setuju sebanyak 16 orang (16,2 %), dan yang memilih sangat tidak setuju sebanyak 2 orang (2,0 %). Dengan demikian sebagian besar pemilih pemula di Kecamatan Candi Kabupaten Sidoarjo sangat setuju bahwa kemiskinan menyebabkan orang/ pemilih menerima praktek money politic dalam pemilihan Presiden 2014.

Tabel 4.13

Kurangnya Pengetahuan Masyarakat Tentang Politik

		Frequency	Percent	Valid Percent	Cumulative Percent
Valid	Sangat tidak setuju	6	6.1	6.1	6.1
	Tidak setuju	17	17.2	17.2	23.2
	Setuju	18	18.2	18.2	41.4
	Sangat setuju	58	58.6	58.6	100.0
	Total	99	100.0	100.0	

digilib.uinsby.ac.id digilib.uinsby.ac.id digilib.uinsby.ac.id digilib.uinsby.ac.id digilib.uinsby.ac.id digilib.uinsby.ac.id digilib.uinsby.ac.id

Pada pertanyaan no. 5 tentang kurangnya pengetahuan tentang politik menyebabkan orang/ pemilih terjebak praktek *money politic* dalam pemilihan Presiden 2014, dari 99 responden yang memilih sangat setuju sebanyak 58 orang (58,6 %), yang memilih setuju sebanyak 18 orang (18,2 %), yang memilih tidak setuju sebanyak 17 orang (17,2 %), dan yang memilih sangat tidak setuju sebanyak 6 orang (6,1 %). Dengan demikian sebagian besar pemilih pemula di Kecamatan Candi Kabupaten Sidoarjo sangat setuju bahwa kurangnya pengetahuan tentang politik menyebabkan orang/ pemilih terjebak praktek *money politic* dalam pemilihan Presiden 2014.

Tabel 4.14

Faktor Budaya Dalam Bentuk Ungkapan Rasa Terima Kasih Dan Rasa Balas Budi

		Frequency	Percent	Valid Percent	Cumulative Percent
Valid	Sangat tidak setuju	3	3.0	3.0	3.0
	Tidak setuju	21	21.2	21.2	24.2
	Setuju	64	64.6	64.6	88.9
	Sangat setuju	11	11.1	11.1	100.0
	Total	99	100.0	100.0	

Pada pertanyaan no. 6 tentang ungkapan terimakasih/ balas budi/ sungkan menyebabkan orang/ pemilih terjebak praktek *money politic* dalam pemilihan Presiden 2014, dari 99 responden yang memilih sangat setuju sebanyak 11 orang (11,1 %), yang memilih setuju sebanyak 64 orang (64,6 %), yang memilih tidak setuju sebanyak 21 orang (21,2 %), dan yang memilih sangat tidak setuju sebanyak 3 orang (3,0 %). Dengan demikian sebagian besar pemilih pemula di Kecamatan Candi Kabupaten Sidoarjo setuju bahwa ungkapan terimakasih/ balas

digilib.uinsby.ac.id digilib.uinsby.ac.id digilib.uinsby.ac.id digilib.uinsby.ac.id digilib.uinsby.ac.id digilib.uinsby.ac.id digilib.uinsby.ac.id

budi/ sungkan menyebabkan orang/ pemilih terjebak praktek *money politic* dalam pemilihan Presiden 2014.

Tabel 4.15
Karena Diberikan Uang Ataupun Barang

		Frequency	Percent	Valid Percent	Cumulative Percent
Valid	Sangat tidak setuju	12	12.1	12.1	12.1
	Tidak setuju	41	41.4	41.4	53.5
	Setuju	37	37.4	37.4	90.9
	Sangat setuju	9	9.1	9.1	100.0
	Total	99	100.0	100.0	

Pada pertanyaan no. 7 tentang apakah memperoleh uang ataupun barang (sembako, dll) dari para kandidat, tim sukses, atau para kader partai politik pada pemilihan Presiden 2014, dari 99 responden yang memilih sangat setuju sebanyak 9 orang (9,1 %), yang memilih setuju sebanyak 37 orang (37,4 %), yang memilih tidak setuju sebanyak 41 orang (41,4 %), dan yang memilih sangat tidak setuju sebanyak 12 orang (12,1 %). Dengan demikian sebagian besar pemilih pemula di Kecamatan Candi Kabupaten Sidoarjo tidak setuju bahwa memperoleh uang ataupun barang (sembako, dll) dari para kandidat, tim sukses, atau para kader partai politik pada pemilihan Presiden 2014 menyebabkan agar menentukan pilihannya.

Tabel 4.16

Karena Dijanjikan Pembangunan Fasilitas Umum

		Frequency	Percent	Valid Percent	Cumulative Percent
Valid	Sangat tidak setuju	8	8.1	8.1	8.1
	Tidak setuju	17	17.2	17.2	25.3

digilib.uinsby.ac.id digilib.uinsby.ac.id digilib.uinsby.ac.id digilib.uinsby.ac.id digilib.uinsby.ac.id digilib.uinsby.ac.id digilib.uinsby.ac.id

Setuju	58	58.6	58.6	83.8
Sangat setuju	16	16.2	16.2	100.0
Total	99	100.0	100.0	

Pada pertanyaan no. 8 tentang apakah dijanjikan pembangunan fasilitas umum, seperti pembangunan masjid, musholla, madrasah, jalan-jalan kecil (gang-gang), dll oleh para kandidat, tim sukses, atau para kader partai politik pada pemilihan Presiden 2014, dari 99 responden yang memilih sangat setuju sebanyak 16 orang (16,2 %), yang memilih setuju sebanyak 58 orang (58,6 %), yang memilih tidak setuju sebanyak 17 orang (17,2 %), dan yang memilih sangat tidak setuju sebanyak 8 orang (8,1 %). Dengan demikian sebagian besar pemilih pemula di Kecamatan Candi Kabupaten Sidoarjo setuju bahwa dijanjikan pembangunan fasilitas umum, seperti pembangunan masjid, musholla, madrasah, jalan-jalan kecil (gang-gang), dll oleh para kandidat, tim sukses, atau para kader partai politik pada pemilihan Presiden 2014 menyebabkan agar menentukan pilihannya.

Tabel 4.17

Pembagian Money Politic

		Frequency	Percent	Valid Percent	Cumulative Percent
Valid	Malam hari menjelang hari H	22	22.2	22.2	22.2
	Masa tenang	12	12.1	12.1	34.3
	Masa kampanye	37	37.4	37.4	71.7
	Sebelum masa kampanye	28	28.3	28.3	100.0
	Total	99	100.0	100.0	

digilib.uinsby.ac.id digilib.uinsby.ac.id digilib.uinsby.ac.id digilib.uinsby.ac.id digilib.uinsby.ac.id digilib.uinsby.ac.id digilib.uinsby.ac.id

Pada pertanyaan no. 9 tentang kapan waktu *money politic* diberikan dalam pemilihan Presiden 2014, dari 99 responden yang memilih sebelum masa kampanye sebanyak 28 orang (28,3 %), yang memilih saat masa kampanye sebanyak 37 orang (37,4 %), yang memilih pada masa tenang sebanyak 12 orang (12,1 %), dan yang memilih malam hari menjelang esoknya datang ke TPS sebanyak 22 orang (22,2 %). Dengan demikian sebagian besar pemilih pemula di Kecamatan Candi Kabupaten Sidoarjo sering menjumpai ataupun menerima *money politic* pada saat masa kampanye dilakukan oleh para calon kandidat dalam pemilihan Presiden 2014.

Tabel 4.18

Cara Para Kandidat/ Tim Sukses/ Para Kader Partai Politik Memberikan Bentuk Money Politic

		Frequency	Percent	Valid Percent	Cumulative Percent
Valid	Lewat organisasi keagamaan	12	12.1	12.1	12.1
	Berupa hiburan	20	20.2	20.2	32.3
	Lewat keluarga/ kerabat terdekat	35	35.4	35.4	67.7
	Door to door	32	32.3	32.3	100.0
	Total	99	100.0	100.0	

Pada pertanyaan no. 10 tentang bagaimanakah caranya para kandidat/ tim sukses/ para kader partai politik memberikan *money politic* dalam pemilihan Presiden 2014, dari 99 responden yang memilih door to door (berkunjung ke rumah) sebanyak 32 orang (32,3 %), yang memilih lewat keluarga ataupun kerabat terdekat sebanyak 35 orang (35,4 %), yang memilih berupa jalan sehat berhadiah, panggung hiburan, dll tanpa di pungut biaya sebanyak 20 orang

digilib.uinsby.ac.id digilib.uinsby.ac.id digilib.uinsby.ac.id digilib.uinsby.ac.id digilib.uinsby.ac.id digilib.uinsby.ac.id digilib.uinsby.ac.id

(20,2%), dan yang memilih lewat organisasi keagamaan sebanyak 12 orang (12,1 %). Dengan demikian sebagian besar pemilih pemula di Kecamatan Candi Kabupaten Sidoarjo biasanya menerima *money politic* melalui keluarga ataupun kerabat terdekat.

b. Hasil Angket Tentang Perilaku Pemilih Pemula Masyarakat Kecamatan Candi Di Kabupaten Sidoarjo Dalam Pemilihan Presiden 2014

Penyajian data yang ada pada angket variabel Y yaitu mengenai perilaku pemilih pemula masyarakat kecamatan Candi di kabupaten Sidoarjo dalam pemilihan Presiden 2014. Adapun hasil dari perilaku pemilih pemula masyarakat kecamatan Candi di kabupaten Sidoarjo dalam pemilihan Presiden 2014 yang disajikan dalam tabel yang menggambarkan perilaku pemilih pemula masyarakat kecamatan Candi di kabupaten Sidoarjo dalam pemilihan Presiden 2014.

Tabel 4.19
Karena Visi-Misi Calon Kandidat Pada Pemilihan Presiden 2014

		Frequency	Percent	Valid Percent	Cumulative Percent
Valid	Sangat tidak setuju	4	4.0	4.0	4.0
	Tidak setuju	10	10.1	10.1	14.1
	Setuju	40	40.4	40.4	54.5
	Sangat setuju	45	45.5	45.5	100.0
	Total	99	100.0	100.0	

Pada pertanyaan no 1 tentang visi-misi calon kandidat mempengaruhi pilihan pemilih dalam pemilihan Presiden 2014, dari 99 responden yang memilih sangat setuju sebanyak 45 orang (45,5 %), yang memilih setuju sebanyak 40 orang (40.4 %), yang memilih tidak setuju sebanyak 10 orang (10.1 %), dan yang memilih sangat tidak setuju sebanyak 4 orang (4,0 %). Dengan demikian sebagian

digilib.uinsby.ac.id digilib.uinsby.ac.id digilib.uinsby.ac.id digilib.uinsby.ac.id digilib.uinsby.ac.id digilib.uinsby.ac.id digilib.uinsby.ac.id

besar pemilih pemula di Kecamatan Candi Kabupaten Sidoarjo sangat setuju bahwa visi-misi calon kandidat mempengaruhi pilihan pemilih dalam pemilihan Presiden 2014.

Tabel 4.20

Karena Program Kerja Calon Kandidat Pada Pemilihan Presiden 2014

		Frequency	Percent	Valid Percent	Cumulative Percent
Valid	Sangat tidak setuju	4	4.0	4.0	4.0
	Tidak setuju	6	6.1	6.1	10.1
	Setuju	60	60.6	60.6	70.7
	Sangat setuju	29	29.3	29.3	100.0
	Total	99	100.0	100.0	

Pada pertanyaan no. 2 tentang program kerja calon kandidat mempengaruhi pilihan pemilih dalam pemilihan Presiden 2014, dari 99 responden yang memilih sangat setuju sebanyak 29 orang (29,3 %), yang memilih setuju sebanyak 60 orang (60,6 %), yang memilih tidak setuju sebanyak 6 orang (6.1 %), dan yang memilih sangat tidak setuju sebanyak 4 orang (4,0 %). Dengan demikian sebagian besar pemilih pemula di Kecamatan Candi Kabupaten Sidoarjo setuju bahwa program kerja calon kandidat mempengaruhi pilihan pemilih dalam pemilihan Presiden 2014.

Tabel 4.21

Karena Pendidikan Calon Kandidat Pada Pemilihan Presiden 2014

		Frequency	Percent	Valid Percent	Cumulative Percent
Valid	sangat tidak setuju	10	10.1	10.1	10.1
	tidak setuju	10	10.1	10.1	20.2
	Setuju	42	42.4	42.4	62.6

digilib.uinsby.ac.id digilib.uinsby.ac.id digilib.uinsby.ac.id digilib.uinsby.ac.id digilib.uinsby.ac.id digilib.uinsby.ac.id digilib.uinsby.ac.id

	sangat setuju	37	37.4	37.4	100.0
	Total	99	100.0	100.0	

Pada pertanyaan no. 3 tentang pendidikan calon kandidat dapat mempengaruhi pilihan dalam pemilihan Presiden 2014, dari 99 responden yang memilih sangat setuju sebanyak 37 orang (37,4 %), yang memilih setuju sebanyak 42 orang (42,4 %), yang memilih tidak setuju sebanyak 10 orang (10.1 %), dan yang memilih sangat tidak setuju sebanyak 10 orang (10,1 %). Dengan demikian sebagian besar pemilih pemula di Kecamatan Candi Kabupaten Sidoarjo setuju bahwa pendidikan calon kandidat dapat mempengaruhi pilihan dalam pemilihan Presiden 2014.

Tabel 4.22

Karena Track Record Calon Kandidat Pada Pemilihan Presiden 2014

		Frequency	Percent	Valid Percent	Cumulative Percent
Valid	Sangat tidak setuju	5	5.1	5.1	5.1
	Tidak setuju	15	15.2	15.2	20.2
	Setuju	56	56.6	56.6	76.8
	Sangat setuju	23	23.2	23.2	100.0
	Total	99	100.0	100.0	

Pada pertanyaan no. 4 tentang track record salah satu calon kandidat dapat mempengaruhi pilihan pada pemilihan Presiden 2014, dari 99 responden yang memilih sangat setuju sebanyak 23 orang (23,2 %), yang memilih setuju sebanyak 56 orang (56,6 %), yang memilih tidak setuju sebanyak 15 orang (15,2 %), dan yang memilih sangat tidak setuju sebanyak 5 orang (5,1 %). Dengan demikian sebagian besar pemilih pemula di Kecamatan Candi Kabupaten Sidoarjo setuju

digilib.uinsby.ac.id digilib.uinsby.ac.id digilib.uinsby.ac.id digilib.uinsby.ac.id digilib.uinsby.ac.id digilib.uinsby.ac.id digilib.uinsby.ac.id

bahwa track record salah satu calon kandidat dapat mempengaruhi pilihan pada pemilihan Presiden 2014.

Tabel 4.23

Karena kharisma/ Ketokohan Calon Kandidat Pada Pemilihan Presiden 2014

		Frequency	Percent	Valid Percent	Cumulative Percent
Valid	Sangat tidak setuju	3	3.0	3.0	3.0
	Tidak setuju	17	17.2	17.2	20.2
	Setuju	65	65.7	65.7	85.9
	Sangat setuju	14	14.1	14.1	100.0
	Total	99	100.0	100.0	

Pada pertanyaan no. 5 tentang kharisma/ ketokohan kandidat mempengaruhi pilihan pada pemilihan Presiden 2014, dari 99 responden yang memilih sangat setuju sebanyak 14 orang (14,1 %), yang memilih setuju sebanyak 65 orang (65,7 %), yang memilih tidak setuju sebanyak 17 orang (17,2 %), dan yang memilih sangat tidak setuju sebanyak 3 orang (3,0 %). Dengan demikian sebagian besar pemilih pemula di Kecamatan Candi Kabupaten Sidoarjo setuju bahwa kharisma/ ketokohan kandidat mempengaruhi pilihan pada pemilihan Presiden 2014.

Tabel 4.24

Karena Faktor Kesamaan Ideologi Terhadap Calon Kandidat Pada Pemilihan Presiden 2014

		Frequency	Percent	Valid Percent	Cumulative Percent
Valid	Sangat tidak setuju	12	12.1	12.1	12.1
	Tidak setuju	8	8.1	8.1	20.2
	Setuju	60	60.6	60.6	80.8

digilib.uinsby.ac.id digilib.uinsby.ac.id digilib.uinsby.ac.id digilib.uinsby.ac.id digilib.uinsby.ac.id digilib.uinsby.ac.id digilib.uinsby.ac.id

	Sangat setuju	19	19.2	19.2	100.0
	Total	99	100.0	100.0	

Pada pertanyaan no. 6 tentang kesamaan ideologi dengan calon kandidat dapat mempengaruhi pilihan pada pemilihan Presiden 2014, dari 99 responden yang memilih sangat setuju sebanyak 19 orang (19,2 %), yang memilih setuju sebanyak 60 orang (60,6 %), yang memilih tidak setuju sebanyak 8 orang (8.1 %), dan yang memilih sangat tidak setuju sebanyak 12 orang (12,1 %). Dengan demikian sebagian besar pemilih pemula di Kecamatan Candi Kabupaten Sidoarjo setuju bahwa kesamaan ideologi dengan calon kandidat dapat mempengaruhi pilihan pada pemilihan Presiden 2014.

Tabel 4.25

Karena Ajakan Teman Sepermainan Ataupun Dorongan Keluarga

		Frequency	Percent	Valid Percent	Cumulative Percent
Valid	Sangat tidak setuju	13	13.1	13.1	13.1
	Tidak setuju	43	43.4	43.4	56.6
	Setuju	33	33.3	33.3	89.9
	Sangat setuju	10	10.1	10.1	100.0
	Total	99	100.0	100.0	

Pada pertanyaan no. 7 tentang ajakan teman sepermainan ataupun dorongan keluarga mempengaruhi pilihan pada pemilihan Presiden 2014, dari 99 responden yang memilih sangat setuju sebanyak 45 orang (45,5 %), yang memilih setuju sebanyak 40 orang (40.4 %), yang memilih tidak setuju sebanyak 10 orang (10.1 %), dan yang memilih sangat tidak setuju sebanyak 4 orang (4,0 %). Dengan demikian sebagian besar pemilih pemula di Kecamatan Candi Kabupaten Sidoarjo

digilib.uinsby.ac.id digilib.uinsby.ac.id digilib.uinsby.ac.id digilib.uinsby.ac.id digilib.uinsby.ac.id digilib.uinsby.ac.id digilib.uinsby.ac.id

tidak setuju bahwa ajakan teman sepermainan ataupun dorongan keluarga mempengaruhi pilihan pada pemilihan Presiden 2014.

Tabel 4.26

Karena Penasaran Atau Sekedar Ingin Tahu Rasanya Mencoblos

		Frequency	Percent	Valid Percent	Cumulative Percent
Valid	Sangat tidak setuju	11	11.1	11.1	11.1
	Tidak setuju	43	43.4	43.4	54.5
	Setuju	34	34.3	34.3	88.9
	Sangat setuju	11	11.1	11.1	100.0
	Total	99	100.0	100.0	

Pada pertanyaan no. 8 tentang penasaran atau sekedar ingin tahu rasanya mencoblos mempengaruhi pilihan pada pemilihan Presiden 2014, dari 99 responden yang memilih sangat setuju sebanyak 11 orang (11,1 %), yang memilih setuju sebanyak 34 orang (34,3 %), yang memilih tidak setuju sebanyak 43 orang (43,4 %), dan yang memilih sangat tidak setuju sebanyak 11 orang (11,1 %). Dengan demikian sebagian besar pemilih pemula di Kecamatan Candi Kabupaten Sidoarjo tidak setuju bahwa penasaran atau sekedar ingin tahu rasanya mencoblos mempengaruhi pilihan pada pemilihan Presiden 2014.

Tabel 4.27

Karena Memperoleh Imbalan

		Frequency	Percent	Valid Percent	Cumulative Percent
Valid	Sangat tidak setuju	22	22.2	22.2	22.2
	Tidak setuju	31	31.3	31.3	53.5
	Setuju	39	39.4	39.4	92.9

digilib.uinsby.ac.id digilib.uinsby.ac.id digilib.uinsby.ac.id digilib.uinsby.ac.id digilib.uinsby.ac.id digilib.uinsby.ac.id digilib.uinsby.ac.id

	Sangat setuju	7	7.1	7.1	100.0
	Total	99	100.0	100.0	

Pada pertanyaaan no. 9 tentang adanya imbalan mempengaruhi pilihan pada pemilihan Presiden 2014, dari 99 responden yang memilih sangat setuju sebanyak 7 orang (7,1 %), yang memilih setuju sebanyak 39 orang (39,4 %), yang memilih tidak setuju sebanyak 31 orang (31,3 %), dan yang memilih sangat tidak setuju sebanyak 22 orang (22,2 %). Dengan demikian sebagian besar pemilih pemula di Kecamatan Candi Kabupaten Sidoarjo setuju bahwa adanya imbalan mempengaruhi pilihan pada pemilihan Presiden 2014.

Tabel 4.28

Karena Ikut-Ikutan

		Frequency	Percent	Valid Percent	Cumulative Percent
Valid	Sangat tidak setuju	11	11.1	11.1	11.1
	Tidak setuju	45	45.5	45.5	56.6
	Setuju	26	26.3	26.3	82.8
	Sangat setuju	17	17.2	17.2	100.0
	Total	99	100.0	100.0	

Pada pertanyaan no. 10 tentang faktor ikut-ikutan memilih mempengaruhi pilihan pada pemilihan Presiden 2014, dari 99 responden yang memilih sangat setuju sebanyak 17 orang (17,2 %), yang memilih setuju sebanyak 26 orang (26,3 %), yang memilih tidak setuju sebanyak 45 orang (45,5 %), dan yang memilih sangat tidak setuju sebanyak 11 orang (11,1 %). Dengan demikian sebagian besar pemilih pemula di Kecamatan Candi Kabupaten Sidoarjo tidak setuju bahwa faktor ikut-ikutan memilih mempengaruhi pilihan pada pemilihan Presiden 2014.

digilib.uinsby.ac.id digilib.uinsby.ac.id digilib.uinsby.ac.id digilib.uinsby.ac.id digilib.uinsby.ac.id digilib.uinsby.ac.id digilib.uinsby.ac.id

c. Analisis Item Pertanyaan Kuesioner/ Angket Dengan Menggunakan SPSS Versi 16.0.

Pada penelitian ini, seperti yang telah dijelaskan pada awal bab dalam menganalisis data pada penelitian ini menggunakan teknik regresi linier sederhana, penulis juga menggunakan teknik analisis statistik, yakni teknik yang menekankan pada analisis data-data numeric (angka) yang diolah dengan rumus statistika. Teknik ini digunakan untuk menguji hipotesis yang digunakan dalam penelitian ini:

Ha = Ada pengaruh positif yang signifikan antara *money politic* terhadap perilaku pemilih pemula masyarakat Kecamatan Candi di Kabupaten Sidoarjo dalam pemilihan presiden 2014.

Ho = Tidak ada pengaruh positif yang signifikan antara *money politic* terhadap perilaku pemilih pemula masyarakat Kecamatan Candi di Kabupaten Sidoarjo dalam pemilihan Presiden 2014.

Hal ini bertujuan untuk mengetahui ada tidaknya pengaruh antara *money politic* terhadap perilaku pemilih pemula.

Untuk mengetahui hal tersebut, dapat dianalisis dari hasil angket/ kuesioner yang telah diisi oleh sebanyak 99 responden yang notabene adalah pemilih pemula masyarakat kecamatan Candi di kabupaten Sidoarjo. Dan berikut ini adalah kriteria skor untuk masing-masing alternatif jawaban pada angket/ kuesioner:

1) Apabila responden menjawab (a) maka skornya 4
2) Apabila responden menjawab (b) maka skornya 3
3) Apabila responden menjawab (c) maka skornya 2

digilib.uinsby.ac.id digilib.uinsby.ac.id digilib.uinsby.ac.id digilib.uinsby.ac.id digilib.uinsby.ac.id digilib.uinsby.ac.id digilib.uinsby.ac.id

4) Apabila responden menjawab (d) maka skornya 1

Nilai-nilai yang ada pada angket dijumlahkan pada masing-masing responden sehingga menunjukkan hasil skor yang diperoleh dari hasil angket tersebut, kemudian peneliti mentabulasikannya. Adapun tabulasinya adalah sebagai berikut:

Tabel 4.29
Tabulasi Data Tentang *Money Politic* Pemilih Pemula Kecamatan Candi Di Kabupaten Sidoarjo Dalam Pemilihan Presiden 2014

No	ITEM PERTANYAAN										Total
	1	2	3	4	5	6	7	8	9	10	
1	4	3	4	4	4	3	3	3	4	3	35
2	4	3	4	4	4	3	3	3	4	3	35
3	3	4	1	2	3	3	2	3	1	4	26
4	3	4	1	2	3	3	2	3	1	4	26
5	3	4	1	2	3	3	2	3	1	4	26
6	1	1	3	3	4	3	3	3	1	3	25
7	1	1	3	3	4	3	3	3	1	3	25
8	1	1	3	3	4	3	3	3	1	3	25
9	1	1	3	3	4	3	3	3	1	3	25
10	4	3	4	4	4	3	3	3	4	3	35
11	4	2	4	2	1	2	3	3	4	3	28
12	1	4	2	3	3	3	3	2	3	2	26
13	3	1	1	3	3	3	3	3	4	1	25
14	3	3	1	4	4	3	3	3	3	2	29
15	2	4	2	3	4	3	3	3	4	2	30
16	4	1	1	3	4	3	1	4	3	3	27
17	4	4	2	4	4	3	1	4	3	3	32
18	4	4	2	3	4	3	2	3	4	4	33
19	4	4	1	4	4	3	1	4	3	3	31
20	4	4	1	4	4	4	2	4	3	3	33
21	4	4	2	3	4	3	2	3	4	4	33
22	4	4	2	4	4	3	2	3	4	4	34
23	1	1	3	3	4	3	3	3	1	3	25
24	4	4	2	4	4	3	2	3	4	4	34
25	4	4	2	4	4	3	3	3	4	4	35
26	4	3	4	4	4	2	2	2	3	3	31
27	1	4	3	4	4	2	2	3	3	3	29
28	3	4	4	4	3	3	2	2	3	4	32
29	3	4	4	4	3	3	2	2	3	4	32
30	3	4	4	4	3	3	2	2	3	4	32
31	4	3	3	1	1	3	1	1	4	3	24
32	3	4	4	4	4	2	2	4	2	4	33

digilib.uinsby.ac.id digilib.uinsby.ac.id digilib.uinsby.ac.id digilib.uinsby.ac.id digilib.uinsby.ac.id digilib.uinsby.ac.id digilib.uinsby.ac.id

33	4	4	3	4	2	3	2	4	3	3	32
34	4	4	2	3	4	4	3	3	3	4	34
35	4	3	2	2	4	3	3	4	2	3	30
36	2	4	2	3	4	3	2	2	4	4	30
37	1	4	4	2	2	2	2	2	3	2	24
38	2	4	3	3	3	3	3	3	1	3	28
39	4	4	2	3	3	3	3	3	1	3	29
40	3	3	3	3	3	3	2	3	1	3	27
41	1	4	4	4	4	1	3	4	1	3	29
42	2	4	3	3	3	3	3	3	1	3	28
43	1	4	3	4	4	2	2	3	3	3	29
44	1	4	3	4	4	2	2	3	1	1	25
45	2	4	3	3	3	3	3	3	1	3	28
46	4	4	2	2	2	3	1	3	1	4	26
47	4	4	4	3	4	4	4	2	3	4	36
48	3	2	2	3	2	2	2	3	4	3	23
49	4	2	2	4	1	1	3	4	1	1	23
50	1	2	3	3	2	3	2	3	1	4	24
51	2	1	1	4	4	2	3	3	2	1	23
52	2	2	3	4	4	2	3	3	2	2	27
53	3	4	4	4	1	3	3	3	2	1	28
54	2	1	1	3	3	3	1	3	2	2	21
55	1	4	4	4	3	3	4	2	2	2	29
56	1	4	4	2	2	2	2	2	3	2	24
57	1	1	4	3	4	4	3	3	3	3	29
58	1	4	1	2	4	3	1	2	3	4	25
59	1	4	4	3	4	2	1	3	3	2	27
60	3	2	4	3	2	3	4	4	4	2	31
61	3	2	4	3	2	3	4	4	4	2	31
62	3	4	4	3	4	4	2	3	3	3	33
63	3	4	4	4	4	1	1	4	4	3	32
64	1	4	2	3	4	3	2	3	1	1	24
65	3	1	1	3	2	2	2	3	3	3	23
66	3	4	4	4	4	4	3	3	4	3	36
67	1	1	1	4	4	3	3	2	3	2	24
68	4	4	3	2	3	2	2	1	3	2	26
69	2	4	2	2	2	3	2	1	4	2	24
70	2	4	2	2	2	2	2	1	4	2	23
71	3	4	3	4	4	3	2	2	3	4	32
72	1	4	4	3	4	2	1	3	3	2	27
73	3	4	3	4	4	3	2	2	3	4	32
74	3	2	3	2	2	3	3	3	2	2	25
75	3	4	3	4	4	3	2	2	3	4	32
76	4	4	4	4	4	3	3	3	3	4	36
77	1	1	4	3	2	4	3	1	4	1	24
78	4	4	3	4	2	2	4	4	2	4	33
79	2	1	1	4	4	3	2	1	1	1	20
80	4	1	1	4	4	3	3	3	1	4	28

digilib.uinsby.ac.id digilib.uinsby.ac.id digilib.uinsby.ac.id digilib.uinsby.ac.id digilib.uinsby.ac.id digilib.uinsby.ac.id digilib.uinsby.ac.id

81	1	1	4	4	2	2	2	3	3	4	26
82	3	1	1	4	4	4	4	2	3	4	30
83	1	1	1	4	4	4	3	4	4	1	27
84	3	1	1	3	2	2	2	3	3	3	23
85	3	4	3	4	4	4	3	3	4	3	35
86	4	3	4	4	4	2	2	1	2	3	29
87	3	2	4	3	1	3	2	4	2	3	27
88	4	4	2	3	4	3	4	3	3	4	34
89	4	4	2	4	4	3	2	3	4	4	34
90	3	2	4	1	1	3	1	1	2	4	22
91	3	4	2	3	4	4	4	3	3	4	34
92	4	4	2	4	4	3	1	4	3	3	32
93	3	1	1	2	3	3	2	3	1	4	23
94	3	4	1	2	3	3	2	3	1	4	26
95	3	4	2	3	4	3	3	3	4	2	31
96	2	4	3	4	4	3	3	3	4	2	31
97	1	4	4	2	2	2	2	2	3	2	24
98	4	3	4	4	4	3	3	3	4	3	35
99	4	3	4	4	4	3	3	3	4	3	35

Tabel diatas merupakan hasil rekapitulasi jawaban dari angket variabel X tentang *money politic* pemilih pemula kecamatan Candi di kabupaten Sidoarjo dalam pemilihan Presiden 2014.

Tabel 4.30

Tabulasi Data Tentang Perilaku Pemilih Pemula Masyarakat Kecamatan Candi Di Kabupaten Sidoarjo Dalam Pemilihan Presiden 2014

No	ITEM PERTANYAAN										Total
	1	2	3	4	5	6	7	8	9	10	
1	4	3	3	3	3	3	3	3	4	3	32
2	4	3	3	3	3	3	3	3	3	4	32
3	3	3	3	3	3	3	2	2	2	2	26
4	3	3	3	3	3	3	2	2	2	2	26
5	3	3	3	3	3	3	2	2	2	2	26
6	4	4	4	4	4	4	3	3	2	2	34
7	4	4	4	4	4	4	3	3	2	2	34
8	4	4	4	4	4	4	3	2	2	2	33
9	4	4	4	4	4	4	3	3	2	2	34
10	4	3	3	3	3	3	3	3	3	4	32
11	4	3	4	2	3	4	3	2	2	2	29
12	4	3	3	3	3	3	3	3	3	3	31
13	3	3	3	3	3	3	3	3	3	3	30
14	3	3	3	3	3	4	3	3	3	3	31
15	4	4	4	3	3	4	3	3	3	3	34

digilib.uinsby.ac.id digilib.uinsby.ac.id digilib.uinsby.ac.id digilib.uinsby.ac.id digilib.uinsby.ac.id digilib.uinsby.ac.id digilib.uinsby.ac.id

16	4	3	3	3	3	3	2	2	1	3	27
17	1	3	1	3	3	3	3	4	2	3	26
18	4	4	4	3	3	3	2	2	1	2	28
19	4	3	3	3	3	3	2	2	2	2	27
20	4	4	3	3	3	3	2	2	2	2	28
21	4	4	4	3	3	3	2	2	1	2	28
22	4	4	4	3	3	3	2	2	1	2	28
23	4	4	4	4	4	4	3	3	2	2	34
24	4	4	4	3	3	3	2	2	1	2	28
25	4	4	4	3	3	3	2	2	1	2	28
26	2	3	1	3	3	1	1	1	1	1	17
27	2	3	1	3	3	1	1	1	1	1	17
28	3	3	3	3	3	3	2	2	3	2	27
29	3	3	3	3	3	3	2	2	3	2	27
30	3	3	3	3	3	3	2	2	3	2	27
31	4	4	4	2	4	4	1	1	1	1	26
32	3	3	2	1	2	3	4	4	3	3	28
33	3	4	4	2	2	3	3	4	2	4	30
34	2	2	4	2	3	3	4	4	4	4	32
35	4	3	4	3	4	4	2	2	3	2	31
36	4	3	3	2	3	3	2	1	1	2	24
37	4	3	4	4	3	3	2	1	1	2	27
38	3	3	3	3	2	3	2	2	3	2	26
39	3	3	3	3	2	3	2	2	3	2	26
40	3	3	3	3	3	3	2	2	3	2	27
41	2	2	1	4	4	1	4	1	4	4	27
42	3	3	3	3	2	3	2	2	3	2	26
43	2	3	1	3	3	1	1	1	1	1	17
44	2	3	1	3	3	1	1	1	1	1	17
45	3	3	3	3	2	3	2	2	3	2	26
46	4	3	2	2	3	1	4	2	3	1	25
47	3	1	4	3	2	3	2	4	1	3	26
48	1	3	1	1	3	3	2	3	1	3	21
49	4	3	4	1	1	3	1	3	3	2	25
50	4	3	2	2	3	3	4	1	1	2	25
51	2	3	4	2	3	1	3	2	3	4	27
52	4	3	4	2	1	3	1	2	3	4	27
53	4	3	3	2	3	1	4	3	1	3	27
54	3	3	1	2	3	3	3	2	2	1	23
55	3	3	2	1	3	4	2	1	1	2	22
56	4	3	4	4	3	3	1	1	1	1	25
57	4	3	4	4	4	4	3	3	3	3	35
58	4	4	3	2	3	2	1	2	1	1	23
59	3	4	4	4	3	2	2	2	2	2	28
60	3	4	2	4	2	1	1	3	3	4	27
61	3	4	2	4	2	1	1	3	3	4	27
62	3	4	3	4	4	4	3	2	2	3	32
63	3	4	4	3	3	4	2	4	1	2	30

digilib.uinsby.ac.id digilib.uinsby.ac.id digilib.uinsby.ac.id digilib.uinsby.ac.id digilib.uinsby.ac.id digilib.uinsby.ac.id digilib.uinsby.ac.id

64	4	4	4	4	4	3	2	2	2	2	31
65	3	2	3	3	3	3	2	2	2	2	25
66	4	4	4	3	3	3	3	3	3	3	33
67	3	3	3	4	3	3	2	2	3	4	30
68	1	1	3	3	3	2	2	3	2	1	21
69	4	3	3	3	3	3	3	2	2	2	28
70	4	3	3	3	3	3	3	2	2	2	28
71	3	4	2	4	2	1	2	3	3	4	28
72	3	4	4	4	3	2	2	2	2	2	28
73	4	4	2	4	2	2	2	3	3	4	30
74	4	3	4	3	2	3	1	3	2	3	27
75	3	4	2	4	2	1	2	3	3	4	28
76	3	3	4	3	3	2	3	3	2	3	29
77	3	3	1	3	3	2	1	4	3	2	25
78	3	3	3	4	4	4	4	4	3	3	35
79	3	3	2	2	3	3	2	4	2	3	27
80	3	2	4	4	2	4	3	2	4	3	31
81	4	2	3	3	3	3	3	3	3	3	30
82	2	3	4	3	4	3	3	3	3	3	31
83	3	3	3	3	3	4	3	4	3	3	32
84	3	3	3	3	3	3	2	2	2	2	26
85	4	3	3	2	2	3	2	3	2	2	26
86	2	3	4	1	1	3	3	3	4	1	25
87	2	1	4	3	4	3	4	3	3	3	30
88	3	3	4	4	3	3	4	3	4	4	35
89	4	4	4	3	3	3	2	2	1	2	28
90	4	1	4	2	3	3	2	2	2	2	25
91	3	3	3	3	3	3	4	4	3	4	33
92	1	3	1	3	3	3	3	3	4	3	27
93	3	3	3	3	3	3	2	2	2	2	26
94	3	3	3	3	3	3	2	2	2	2	26
95	4	4	3	4	2	4	3	2	3	3	32
96	3	4	3	3	3	4	3	3	3	3	32
97	4	3	3	3	2	2	2	2	2	2	25
98	4	3	3	3	3	3	3	3	3	4	32
99	4	3	3	3	3	3	3	3	3	4	32

Tabel diatas merupakan hasil rekapitulasi jawaban dari angket variabel Y tentang perilaku pemilih pemula masyarakat kecamatan Candi di kabupaten Sidoarjo dalam pemilihan Presiden 2014.

Langkah selanjutnya, untuk mengetahui ada tidaknya pengaruh antara dua variabel ini, dari dua tabel tabulasi hasil angket tentang *money politic* dan perilaku pemilih pemula di atas kemudian dianalisis lebih lanjut dengan menggunakan

digilib.uinsby.ac.id digilib.uinsby.ac.id digilib.uinsby.ac.id digilib.uinsby.ac.id digilib.uinsby.ac.id digilib.uinsby.ac.id digilib.uinsby.ac.id

SPSS 16,0. Hal ini bertujuan untuk mengetahui apakah antara variabel *money politic* dan perilaku pemilih pemula di kecamatan Candi kabupaten Sidoarjo pada pemilihan Presiden 2014 terdapat pengaruh/ hubungan yang signifikan. Dan hasil output yang dihasilkan dengan menggunakan SPSS adalah sebagai berikut:

Tabel 4.31

Descriptive Statistics

	Mean	Std. Deviation	N
Perilaku Pemilih Pemula Masyarakat Kecamatan Candi Kabupaten Sidoarjo Dalam Pemilihan Presiden 2014	27.9091	3.88900	99
Money Politic Masyarakat Kecamatan Candi Kabupaten Sidoarjo Dalam Pemilihan Presiden 2014	28.7172	4.13556	99

Pada tabel Descriptive Statistics, diperoleh informasi tentang mean, standart deviasi, banyaknya data dan variabel-variabel independent dan dependent.

a. Rata-rata (mean) Money Politic Masyarakat Kecamatan Candi Kabupaten Sidoarjo Dalam Pemilihan Presiden 2014 (Independet) bernilai 28,717 yang diperoleh dari 99 responden dengan standart deviasi 4,135.
b. Rata-rata (mean) Perilaku Pemilih Pemula Masyarakat Kecamatan Candi Di Kabupaten Sidoarjo Dalam Pemilihan Presiden 2014 (Dependent) bernilai 27,909 yang diperoleh dari 99 responden dengan standart deviasi 3,889.

digilib.uinsby.ac.id digilib.uinsby.ac.id digilib.uinsby.ac.id digilib.uinsby.ac.id digilib.uinsby.ac.id digilib.uinsby.ac.id digilib.uinsby.ac.id

Tabel 4.32

Correlations

		Perilaku Pemilih Pemula Masyarakat Kecamatan Candi Kabupaten Sidoarjo Dalam Pemilihan Presiden 2014	Money Politic Masyarakat Kecamatan Candi Kabupaten Sidoarjo Dalam Pemilihan Presiden 2014
Pearson Correlation	Perilaku Pemilih Pemula Masyarakat Kecamatan Candi Kabupaten Sidoarjo Dalam Pemilihan Presiden 2014	1.000	.293
	Money Politic Masyarakat Kecamatan Candi Kabupaten Sidoarjo Dalam Pemilihan Presiden 2014	.293	1.000
Sig. (1-tailed)	Perilaku Pemilih Pemula Masyarakat Kecamatan Candi Kabupaten Sidoarjo Dalam Pemilihan Presiden 2014	.	.002
	Money Politic Masyarakat Kecamatan Candi Kabupaten Sidoarjo Dalam Pemilihan Presiden 2014	.002	.
N	Perilaku Pemilih Pemula Masyarakat Kecamatan Candi Kabupaten Sidoarjo Dalam Pemilihan Presiden 2014	99	99
	Money Politic Masyarakat Kecamatan Candi Kabupaten Sidoarjo Dalam Pemilihan Presiden 2014	99	99

digilib.uinsby.ac.id digilib.uinsby.ac.id digilib.uinsby.ac.id digilib.uinsby.ac.id digilib.uinsby.ac.id digilib.uinsby.ac.id digilib.uinsby.ac.id

Pada tabel corellation diatas, memuat korelasi/ pengaruh antara variabel *money politic* dengan perilaku pemilih pemula di kecamatan Candi kabupaten Sidoarjo pada pemilihan Presiden 2014.

a. Dari tabel tersebut dapat diperoleh besarnya korelasi (*r hitung*) = 0,293 dengan signifikasi 0,002 yang diperoleh dari jumlah responden 99.
b. Langkah selanjutnya adalah mengkonsultasikan harga *r hitung* dengan pedoman untuk memberikan interpretasi koefisien korelasi. Langkah ini bertujuan untuk mengetahui tingkat hubungan yang ada.

Tabel 4.33
Pedoman Untuk Memberikan
Interpretasi Koefisien Korelasi

Interval Koefisien	Tingkat Hubungan
0,80 – 1,000	Sangat Kuat
0,60 – 0,799	Kuat
0,40 – 0.599	Cukup Kuat
0,20 – 0,399	Rendah
0,00 – 0,199	Sangat Rendah

Berdasarkan dari tabel diatas, maka koefisien korelasi yang ditemukan sebesar 0,293 termasuk pada kategori "Rendah". Jadi terdapat pengaruh yang rendah antara "*Money Politic* Terhadap Perilaku Pemilih Pemula Masyarakat Kecamatan Candi Di Kabupaten Sidoarjo Dalam Pemilihan Presiden 2014". Pengaruh tersebut baru berlaku untuk sampel yang berjumlah 99 responden.

digilib.uinsby.ac.id digilib.uinsby.ac.id digilib.uinsby.ac.id digilib.uinsby.ac.id digilib.uinsby.ac.id digilib.uinsby.ac.id digilib.uinsby.ac.id

Tabel 4.34

Coefficients[a]

Model		Unstandardized Coefficients		Standardized Coefficients	T	Sig.
		B	Std. Error	Beta		
1	(Constant)	20.003	2.649		7.552	.000
	Money Politic Masyarakat Kecamatan Candi Kabupaten Sidoarjo Dalam Pemilihan Presiden 2014	.275	.091	.293	3.016	.003

a. Dependent Variable: Perilaku Pemilih Pemula Masyarakat Kecamatan Candi Kabupaten Sidoarjo Dalam Pemilihan Presiden 2014

Pada tabel coefisient, diperoleh model regresi yaitu sebagai berikut:

Y = 20.003 + 0.275 X

Y = Perilaku Pemilih Pemula Kecamatan Candi Sidoarjo

X = *Money Politic*

Atau dengan kata lain : Perilaku Pemilih Pemula Kecamatan Candi Sidoarjo 20.003 + 0.275 *Money Politic.*

1. Konstanta sebesar 20.003 menyatakan bahwa jika tidak ada *money politic*, maka perilaku pemilih pemula masyarakat kecamatan Candi kabupaten Sidoarjo adalah 20.003.
2. Koefisien regresi sebesar 0.275 menyatakan bahwa setiap penambahan (karena positif (+)) 1 skor *money politic* akan meningkatkan perilaku

digilib.uinsby.ac.id digilib.uinsby.ac.id digilib.uinsby.ac.id digilib.uinsby.ac.id digilib.uinsby.ac.id digilib.uinsby.ac.id digilib.uinsby.ac.id

pemilih pemula masyarakat kecamatan Candi kabupaten Sidoarjo sebesar 0.275.

3. Untuk analisis regresi linier sederhana, harga koefisien korelasi (0.293) adalah juga harga standardized coefficients (beta).

Uji-t digunakan untuk menguji signifikanan koefisien regresi

Hipotesis:

Ho : koefisien regresi tidak signifikan

Ha : koefisien regresi signifikan

Keputusan 1 : Constant (tetap/ ketetapan)

Berdasarkan data tersebut diatas maka dapat dilakukan pengujian hipotesis dengan dua cara sebagai berikut:

a. Dengan cara membandingkan nilai t hitung dengan t tabel.

Pengujian:

Jika *t hitung* > *t tabel*, maka Ho ditolak

Jika *t hitung* < *t tabel*, maka Ho diterima

Untuk melihat harga t tabel, maka didasarkan pada derajat kebebasan (dk) atau *degree of freedom* (df), yang besarnya adalah n-2, yaitu 99 – 2 = 97. Jika taraf signifikansi (α) ditetapkan 0,10 (10%) sedangkan pengujian dilakukan dengan menggunakan uji dua pihak atau arah (*Sig. 2-tailed*). Maka harga t tabel diperoleh 1,658.

Berdasarkan hasil analisis diperoleh t hitung sebesar 7.552, maka t hitung > t tabel (7.552 > 1.658). Maka Ho ditolak dan Ha diterima, artinya koefisien regresi Constant signifikan.

digilib.uinsby.ac.id digilib.uinsby.ac.id digilib.uinsby.ac.id digilib.uinsby.ac.id digilib.uinsby.ac.id digilib.uinsby.ac.id digilib.uinsby.ac.id

a. Dengan membandingkan taraf signifikansi (p- value) dengan galatnya.

Jika signifikansi > 0.10, maka Ho diterima

Jika signifikansi < 0.10, maka Ho ditolak

Berdasarkan harga signifikansi 0.000. Karena signifikansi < 0.10 maka Ho ditolak, yang berarti Ha diterima. Artinya koefisien regresi Constant signifikan.

Keputusan 2: untuk variabel *Money Politic*

Berdasarkan data tersebut diatas maka dapat dilakukan hipotesis dengan dua cara sebagai berikut:

a. Dengan cara membandingkan nilai hitung dengan t tabel.

Pengujian:

Jika *t hitung > t tabel*, maka Ho ditolak

Jika *t hitung < t tabel*, maka Ho diterima

Untuk melihat harga t tabel, maka didasarkan pada derajat kebebasan (dk) atau *degree of freedom* (df), yang besarnya adalah n-2, yaitu 99 – 2 = 97. Jika taraf signifikansi (α) ditetapkan 0,10 (10%) sedangkan pengujian dilakukan dengan menggunakan uji dua pihak atau arah (*Sig. 2-tailed*). Maka harga t tabel diperoleh 1,658.

Berdasarkan hasil analisis diperoleh t hitung sebesar 3.016, maka t hitung > t tabel (3.016 > 1.658). Maka Ho ditolak dan Ha diterima, artinya koefisien regresi *money politic* signifikan.

a. Dengan membandingkan taraf signifikansi (p- value) dengan galatnya.

Jika signifikansi > 0.10, maka Ho diterima

digilib.uinsby.ac.id digilib.uinsby.ac.id digilib.uinsby.ac.id digilib.uinsby.ac.id digilib.uinsby.ac.id digilib.uinsby.ac.id digilib.uinsby.ac.id

Jika signifikansi < 0.10, maka Ho ditolak

Berdasarkan harga signifikansi 0.003. Karena signifikansi < 0.10 maka Ho ditolak, yang berarti Ha diterima.artinya koefisien regresi *Money Politic* signifikan.

Tabel 4.35

Model Summary[b]

Model	R	R Square	Adjusted R Square	Std. Error of the Estimate	Durbin-Watson
1	.293[a]	.086	.076	3.73771	1.169

a. Predictors: (Constant), Money Politic Masyarakat Kecamatan Candi Kabupaten Sidoarjo Dalam Pemilihan Presiden 2014

b. Dependent Variable: Perilaku Pemilih Pemula Masyarakat Kecamatan Candi Kabupaten Sidoarjo Dalam Pemilihan Presiden 2014

Pada tabel Model Summary, diperoleh hasil R Square sebesar 0.086, angka ini adalah hasil pengkuadratan dari harga koefisien korelasi, atau 0.293 x 0.293 = 0.086. R Square disebut juga dengan koefisien determinansi, yang berarti 8.6 % variabel perilaku pemilih pemula dipengaruhi oleh variabel *money politic*, sisanya sebesar 91,4 % oleh variabel lainnya. R Square berkisar dalam rentang antara 0 sampai 1, semakin besar harga Square maka semakin kuat hubungan kedua variabel.

Berdasarkan hasil perhitungan statistik dengan SPSS versi 16.0 diatas dapat disimpulkan bahwa terdapat pengaruh yang kuat antara *Money Politic* Terhadap Perilaku Pemilih Pemula Masyarakat Kecamatan Candi Di Kabupaten Sidoarjo Dalam Pemilihan Presiden 2014, artinya 8,6 % perilaku pemilih pemula masyarakat Kecamatan Candi di Kabupaten Sidoarjo dalam

digilib.uinsby.ac.id digilib.uinsby.ac.id digilib.uinsby.ac.id digilib.uinsby.ac.id digilib.uinsby.ac.id digilib.uinsby.ac.id digilib.uinsby.ac.id

Pemilihan Presiden 2014 dipengaruhi oleh *money politic*, sisanya sebesar 91,4 % dipengaruhi oleh faktor lain.

digilib.uinsby.ac.id digilib.uinsby.ac.id digilib.uinsby.ac.id digilib.uinsby.ac.id digilib.uinsby.ac.id digilib.uinsby.ac.id digilib.uinsby.ac.id