

DAFTAR ISI

HALAMAN SAMPUL.....	i
HALAMAN JUDUL.....	ii
HALAMAN MOTTO.....	iii
LEMBAR PERDETUJUAN.....	iv
LEMBAR PENGESAHAN TIM PENGUJI SKRIPSI.....	v
ABSTRAK.....	vi
HALAMAN PERSEMBAHAN.....	vii
KATA PENGANTAR.....	ix
DAFTAR ISI.....	xii
DAFTAR TABEL.....	xv
DAFTAR GRAFIK.....	xvii
DAFTAR GAMBAR.....	xviii
DAFTAR LAMPIRAN.....	xix
 BAB I PENDAHULUAN	
A. Latar Belakang.....	1
B. Rumusan Masalah.....	7
C. Tindakan Yang Dipilih.....	7
D. Tujuan Penelitian.....	8
E. Lingkup Penelitian.....	8
F. Manfaat Penelitian.....	9

BAB II KAJIAN TEORI

A. Pemahaman

1. Definisi Pemahaman	12
2. Tingkatan Pemahaman	13
3. Indikator Pemahaman.....	16
4. Faktor yang mempengaruhi pemahaman	19
5. Cara meningkatkan pemahaman	22

A. Media Pembelajaran Bagan Pohon

1. Pengertian media	28
2. Media bagan pohon	29
3. Penggunaan Media Bagan Pohon	30
4. Cara membuat media bagan pohon	31

B. Karakteristik Matri PKn

1. Pengertian PKn	33
2. Tujuan Pembelajaran PKn.....	34
3. Ruang lingkup PKn MI.....	35
4. Materi tentang lembaga-lembaga negara	37

C. Penggunaan Media Bagan Pohon Untuk Meningkatkan Pemahaman

41

BAB III PROSEDUR PENELITIAN TINDAKAN KELAS

A. Metode Penelitian.....	44
B. Setting dan Subyek Penelitian.....	46
C. Variabel yang Diteliti.....	46
D. Rencana Tindakan	47
E. Data dan Cara Pengumpulan.....	52
F. Teknik Analisis Data	55

G. Indikator Kinerja	59
H. Tim Peneliti dan Tugasnya	59

BAB IV HASIL PENELITIAN DAN PEMBAHASAN

A. Hasil Penelitian	61
B. Pembahasan Hasil Penelitian	94

BAB V PENUTUP

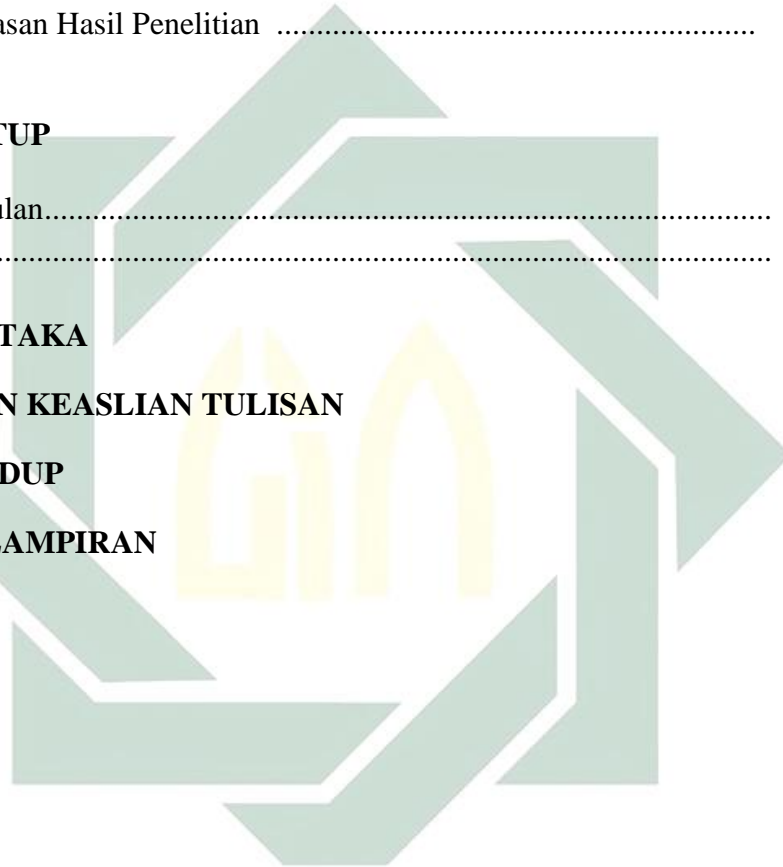
A. Kesimpulan.....	108
B. Saran.....	109

DAFTAR PUSTAKA

PERNYATAAN KEASLIAN TULISAN


RIWAYAT HIDUP

LAMPIRAN-LAMPIRAN



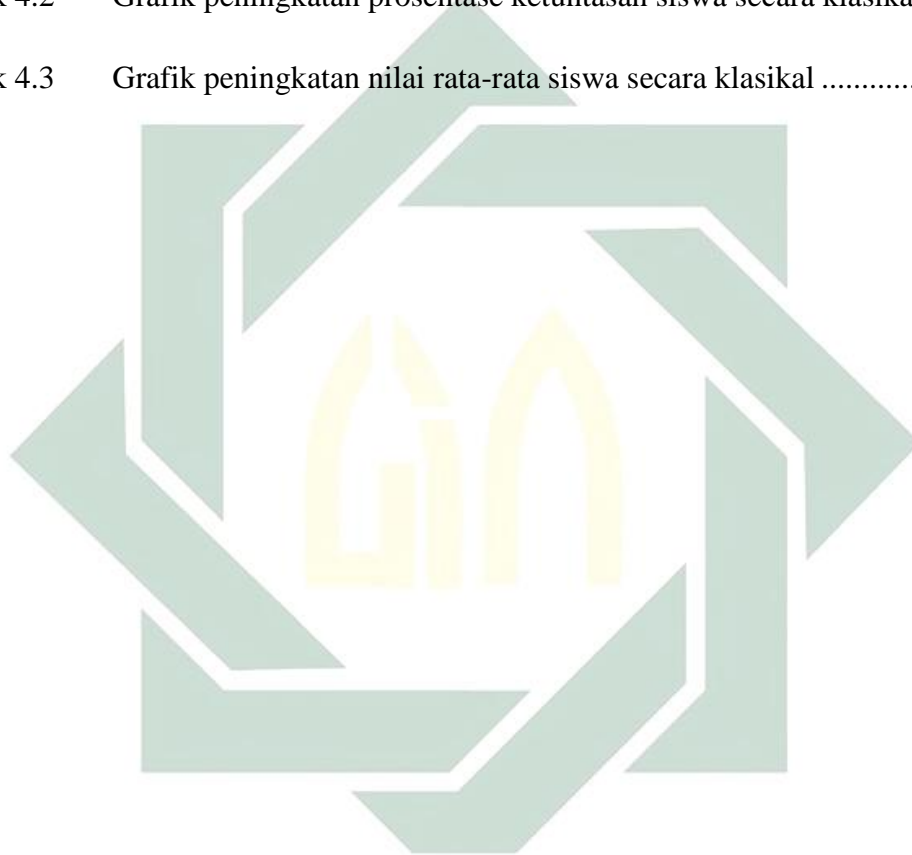
DAFTAR TABEL

	Halaman
Tabel 2.1	
Standar Kompetensi (SK) dan Kompetensi Dasar (KD) Kelas IV Semester 2	33
Tabel 3.1	
Rencana Pelaksanaan Pembelajaran (RPP)	48



DAFTAR GRAFIK

	Halaman
Grafik 4.1 Peningkatan Aktivitas Guru dan Siswa pada Siklus I dan Siklus II	100
Grafik 4.2 Grafik peningkatan prosentase ketuntasan siswa secara klasikal..	105
Grafik 4.3 Grafik peningkatan nilai rata-rata siswa secara klasikal	107



DAFTAR GAMBAR

	Halaman
Gambar 3.1 Siklus PTK Menurut Kurt Lewin	45
Gambar 4.1 Kegiatan Awal Pembelajaran	65
Gambar 4.2 Antusias siswa ketika merespon pertanyaan guru	66
Gambar 4.3 Guru mengenalkan media bagan pohon	67
Gambar 4.4 Guru membimbing diskusi	68
Gambar 4.5 Siswa asik berdiskusi.....	69
Gambar 4.6 Bagan pohon	69
Gambar 4.7 Siswa membacakan hasil diskusi didepan kelas.....	70
Gambar 4.8 guru bersama siswa menyimpulkan pelajaran.....	71
Gambar 4.9 Antusias siswa melakukan ice breaking	80
Gambar 4.10 guru melakukan tanya jawab	83
Gambar 4.11 Siswa berdiskusi kelompok	84
Gambar 4.12 perwakilan kelompok maju kedepan	80

DAFTAR LAMPIRAN

- Lampiran 1 Rencana Pelaksanaan Pembelajaran (RPP) Siklus I
- Lampiran 2 Instrumen Validasi RPP Siklus I
- Lampiran 3 Lembar Validasi Soal
- Lampiran 4 Lembar Observasi Aktivitas Guru Siklus I
- Lampiran 5 Lembar Observasi Aktivitas Siswa Siklus I
- Lampiran 6 Rencana Pelaksanaan Pembelajaran (RPP) Siklus II
- Lampiran 7 Instrumen Validasi RPP Siklus II
- Lampiran 8 Lembar Validasi Soal
- Lampiran 9 Lembar Observasi Aktivitas Guru Siklus II
- Lampiran 10 Lembar Observasi Aktivitas Siswa Siklus II
- Lampiran 11 Hasil Observasi Aktivitas Guru Siklus I
- Lampiran 12 Hasil Observasi Aktivitas Siswa Siklus I
- Lampiran 13 Hasil Observasi Aktivitas Siswa Siklus II
- Lampiran 14 Hasil Observasi Aktivitas Siswa Siklus II
- Lampiran 15 Daftar Nilai Pra Siklus
- Lampiran 16 Daftar Nilai Siklus I
- Lampiran 17 Daftar Nilai Siklus II
- Lampiran 18 Instrumen wawancara kepada Guru sebelum penelitian
- Lampiran 19 Instrumen Wawancara Kepada Guru Sesudah Penelitian
- Lampiran 20 Instrumen Wawancara Kepada Siswa Sesudah Penelitian
- Lampiran 21 Profil Madrasah
- Lampiran 22 Dokumentasi
- Lampiran 23 Lampiran Media bagan pohon
- Lampiran 24 Surat Tugas
- Lampiran 25 Kartu Konsultasi Skripsi
- Lampiran 26 Surat Keterangan Telah Melakukan Penelitian
- Lampiran 27 Berita Acara