

إعداد كتاب تعليم مهارة الكلام في البرنامج الإضافي اللغوى على المستوى الإبتدائي

(البحث و التطوير بالمدرسة الابتدائية التابعة للمسجد الأكبر بسورابايا)

رسالة تكميلية

مقدمة لاستيفاء بعض الشروط للحصول

على درجة الماجستير في الدراسات الإسلامية

تخصص تعليم اللغة العربية



إعداد

ديستي دينا دانيار

رقم القيد: F12615259

كلية الدراسات العليا

جامعة سونان أمبيل الإسلامية الحكومية

سورابايا

2018

إقرار الطالبة

أنا الموقع أدناه، وبياناتي كالاتي:

الاسم : ديستي دينا دانيار

رقم التسجيل : F12610209

المرحلة : الماجستير

الجهة : كلية الدراسات العليا جامعة سونان أمبيل الإسلامية الحكومية بسورابايا

أقرّ بأنّ هذه الرسالة التي حضرتها لتوفير شرط لنيل درجة الماجستير في تعليم اللغة العربية كلية الدراسات العليا لجامعة سونان أمبيل الإسلامية الحكومية بسورابايا, تحت العنوان:

إعداد كتاب تعليم مهارة الكلام في البرنامج الإضافي اللغوي على المستوى الابتدائي

(البحث و التطوير بالمدرسة الابتدائية التابعة للمسجد الأكبر بسورابايا)

أحضرتها من بحثي وكتبتها بنفسي إلا مواضع منقولة عزوت إلى مصادرها وما زوّرتها من إبداع غيري أو تأليف الآخر . وإذا ادّعى أحد, استقبالا أنّها من تأليفه وتبيّن أنّها فعلا ليس من بحثي فأنا أتحمّل المسؤولية على ذلك، ولن تكون المسؤولية على المشرف أو على كلية الدراسات العليا لجامعة سونان أمبيل الإسلامية الحكومية بسورابايا

هذا، وحرّرت هذا الإقرار بناء على رغبتني الخاصّة ولا يجبرني أحد على ذلك.

سورابايا, ٢٧ ديسمبر ٢٠١٧

الطالبة المقرّة



اعتماد لجنة المناقشة

عنوان البحث:

إعداد كتاب تعليم مهارة الكلام في البرنامج الإضافي اللغوي على المستوى الابتدائي
(البحث و التطوير بالمدرسة الابتدائية التابعة للمسجد الأكبر بسورابايا)


بحث تكميلي مقدم لنيل درجة الماجستير في قسم تعليم اللغة العربية

إعداد الطالبة: ديستي دينا دانيار رقم القيد: F126110209

قد دافعت الطالبة عن هذا البحث أمام لجنة المناقشة وتقرر قبولها شرطا لنيل درجة الماجستير في

تعليم اللغة العربية، وذلك في يوم الأربعاء ٢٤ يناير ٢٠١٨

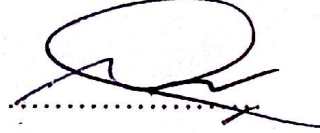
وتتكون لجنة المناقشة من السادة الأساتذة:



١. الدكتور حسين عزيز (رئيسا ومناقشا)



٢. الدكتور الدكتور حزب الله هدى (مناقشا)





٣. الدكتور نصر الدين (مشرفا ومناقشا)

سورابايا, ٢ فبراير ٢٠١٨

يعتمد،

عميد كلية الدراسات العليا





الأستاذ الدكتور الحاج حسين عزيز

رقم التوظيف : ١٩٨٥٠٣١٠٠٢

الموافقة من طرف المشرف

بسم الله الرحمن الرحيم. الحمد لله رب العالمين والصلاة والسلام على أشرف الأنبياء والمرسلين وآله وصحبه أجمعين.

بعد الاطلاع على البحث التكميلي الذي أحضرته الطالبة:

الاسم الكامل : ديسي دينا دانيار
رقم القيد : F12610209
عنوان البحث : إعداد كتاب تعليم مهارة الكلام في البرنامج الإضافي اللغوي على المستوى الإبتدائي(البحث و التطوير بالمدرسة الإبتدائية التابعة للمسجد الأكبر بسورابايا)

وافق المشرف على تقديمه للمناقشة.

سورابايا, ٢٧ ديسمبر ٢٠١٧

المشرف



الدكتور نصر الدين الماجستير

رقم التوظيف: ١٩٧٥٠٩٠٩١٩٩٨٠٣١٠٠٢

الباب الأول

أساسيات البحث

أ- خلفية البحث

بتقدم الزمن، إن إحتياجات على استطاعة بالتكلم اللغة الأجنبية مهم جدا. بتقدم العلوم و التكنولوجيا يفتح باب الفرصة بالإتصال الدولي. بوجود السوق الحر يقتضى مجتمع الإندونيسيا على اختصاص و الكفاءة على التنافس في المجالات المختلف. اندونيسيا لم تعد تعتمد على الموارد الطبيعية و القدرة المادية لتحقيق رفاهية الأمة ولكن يجب أن تعتمد أكثر على الموارد البشرية المهنية. و شرط لتحقيق ذلك الكفاءة بالتواصل الجيد.

اللغة هي آلة للاتصال أو للمعاملات مع الناس و بها يستطيع الإنسان إلقاء الفكرة و الآراء و الشعور و تدور الإهتمام لحياة الناس معهم. و اللغة إحدى الأوعية المهمة المواصلة بين الناس كان فرقهم أو غير فرقهم، ولا بد لهم للمعاملات مع غيرهم و بها يعبرون ما يشعرون به.¹

وإن القدرة على امتلاك الكلمة الدقيقة الواضحة ذات أثر في حياة الإنسان. ففيها تعبير عن نفسه، وقضاء لحاجاته، وتدعيم لمكائنه بين الناس. والكلام في اللغة الثانية من المهارات الأساسية التي تمثل غاية من غايات الدراسة اللغوية و ان كان هو نفسه وسيلة للاتصال مع الآخرين. ولقد اشتدت الحاجة لهذه المهارة في بداية النصف الثاني من هذا القرن بعد انتهاء

¹ مترجم من:

Abdul Chaer, Psikolinguistik Kajian Teoretik. (Jakarta: Rineka Cipta: 2015). 30

الحرب العالمية الثانية و تزايد وسائل الاتصال و التحرك الواسع من بلد إلى بلد، حتى لقد أدى تزايد الحاجة للاتصال الشفهي بين الناس إلى إعادة النظر في طرق تعليم اللغات الثانية و كان أن انتشرت الطريقة السمعية الشفوية وغيرها من طرق تولى المهارات الصوتية اهتمامها . واتضح أن المهارات الأساسية للاتصال اللغوي هي :الاستماع والكلام والقراءة والكتابة ^٢ . و فن الكلام كانت أهم مهارة من المهارات اللغوية الأربعة، إذ يتصل به الناس بعضهم البعض. و المدرسة الابتدائية التابعة للمسجد الأكبر بسورابايا كإحدى الأماكن المدرسة الذي بني في سنة 2015 بهدف إستخدام ثنائية اللغة وهي اللغة العربية و اللغة الإنجليزية. أرادت أن التلاميذ يقدر علي التكلم باللغة العربية. لوصول إلى الأهداف ثنائية اللغة، جعل برنامج الإضافي اللغوي لزيادة مهارتهم في اكتساب اللغة العربية ولكن لم تجد الباحثة كتابا مقرر لفصل الإضافي اللغوي.

بعدم كتاب المقرر يؤدي إلى عملية التعليم لأن الكتاب هو أقدم المواد التعليمية وأهمها على الإطلاق، فهو بمثابة المرشد والمرجع لكل من المعلم والمتعلم، وفيه تحدد أهداف الموضوع وطرائق تعليمه ويشير إلى (الأساليب التربوية المتبعة) والوسائل التعليمية الموافقة.^٣ فعملية التدريس أيا كان نوعها أو نمطها أو مادتها و محتواها تعتمد اعتمادا كبيرا على الكتاب المدرسي، فهو يمثل بالنسبة للمتعلم أساسا باقيا لعملية تعلم منظمة، و أساسا دائما لتعزيز هذه العملية، و مرافقا لا يغيب للاطلاع السابق و المراجعة التالية. وهو بهذا ركن مهم

^٢ رشدي أحمد طعيمة، المرجع في تعليم اللغة العربية للناطقين بلغات أخرى، الجزء الأول، (مكة: جامعة أم القرى معهد اللغة العربية، 1986)، 487.

^٣ محمود إسماعيل صيني وعلي القاسمي، السجل العلمي للندوة العالمية الأول لتعليم العربية لغير الناطقين بها، ج 2) الرياض: عمادة الشؤون المكتبات - جامعة الرياض، 1980، 81.

من أركان عملية التعلم، ومصدر تعليمي يلتقي عنده المعلم و المتعلم، وترجمة حية لما يسمى بالمحتوى الأكاديمي للمنهج، ولذلك تعتبر نوعية وجودة الكتاب المدرسيّ من أهم الأمور التي تشغل بال المهتمين بالمحتوى و المادة التعليمية و طريقة التدريس.⁴

ومن الملاحظة الصعوبة التلاميذ على التعبير بالكلام العربية وتدريب في الحيات اليومية فتريد الباحثة ان تصمم إعداد كتاب تعليم مهارة الكلام في البرنامج الإضافي اللغوى، بالمادة التي متعلقة بالحيات اليومية التي تساعد على تنمية مهارة الكلام التلاميذ.

ب- مشكلات البحث و تحديده

بعد أن لاحظت الباحثة عن التعليم اللغة العربية خاصة في مهارة الكلام، يظهر أن هناك مشكلات تحتاج إلى تحليلها، منها:

1. لم يتحقق الأهداف المدرسة بالثنائية اللغة خاصة في اللغة العربية
2. لم توجد الكتاب تعليم مهارة الكلام في البرنامج الإضافي اللغوى و لكي لا يتوسع البحث إلى م لا يهيمه و يتركز إلى الغرض الأساسي، فحدد الباحثة هذا البحث في أمور آتية:

1. الحدود الموضوعية: حددت الباحثة موضوع البحث في إعداد كتاب تعليم مهارة الكلام في البرنامج الإضافي اللغوى على مستوى الإبتدائي خاصة في موضوع ما يتعلق بالحيات اليومية. و هذا كتاب تعليم مهارة الكلام في البرنامج الإضافي اللغوى في المدرسة الإبتدائية التابعة للمسجد الأكبر سورابايا الذي يركز في مهارة

⁴ عبد الرحمن بن إبراهيم الفوزان. إعداد مواد تعليم اللغة العربية لغير الناطقين بها. (1428 هـ) 4.

الكلام. و المهارة الكلام الذي أرادت الباحثة ترقيته وهو قدرة التلاميذ بالتحدث اللغة العربية عند عمليتهم في المدرسة.

2. الحدود المكانية: بالمدرسة الابتدائية التابعة للمسجد الأكبر بسورابايا

3. الحدود الزمانية: يعقد هذا البحث في الفصل الثاني (ICP) D بالمدرسة الابتدائية التابعة للمسجد الأكبر بسورابايا في السمسستير الأول في السنة الدراسية 2017-2018 م.

ج- أسئلة البحث

نظرا إلى ما سبق من خلفية البحث تصوغ الباحثة أسئلة البحث فيما يلي:

1. كيف إعداد كتاب تعليم مهارة الكلام في البرنامج الإضافي اللغوي بالمدرسة الابتدائية التابعة للمسجد الأكبر بسورابايا؟

2. إلى أي مدى فعالية إعداد كتاب تعليم مهارة الكلام في البرنامج الإضافي اللغوي

على المستوى الابتدائي في التعويد التلاميذ بالكلام اللغة العربية؟

د- أهداف البحث

أما الأهداف التي قصدتها الباحثة فيما يلي:

1. لمعرفة إعداد كتاب تعليم مهارة الكلام في البرنامج الإضافي اللغوي على المستوى

الابتدائي بالمدرسة الابتدائية التابعة للمسجد الأكبر بسورابايا.

2. لمعرفة فعالية إعداد كتاب تعليم مهارة الكلام في البرنامج الإضافي اللغوي على

المستوى الابتدائي في التعويد التلاميذ بالكلام اللغة العربية.

تصميم المواد التعليمية لترقية مهارة الكلام. و نتيجة من هذا البحث أن المادة التعليمية التي صممت الباحثة له فعالية. و من أهم النتائج التي حصلت عليها البحث هي نتيجة الكلام في الإختبار البعدي أجيد و أحسن من نتيجة التلاميذ في الإختبار القبلي. هم موافقون باستخدام هذه الوسيلة التعليمية و يشعرون بسهل في فهم اللغة العربية لأن 72,5% وقع بين 56% - 75% فكان هو مقبول. أما مهارة الكلام اللغة العربية باستخدام تصميم هذا المواد لتلاميذ في الصف السادس في المدرسة الابتدائية لدرس اللغة العربية جيدة. هذه النتائج تعتمد على البيانات المعروضة في الباب الرابع. و تفاوتت نتيجة الاختبار بين القبلي و البعدي 4,10% حيث كانت النسبة المئوية لنتائج الاختبار القبلي هي 79%، و النسبة المئوية لنتائج الاختبار البعدي هي 85%.

2. تصميم المواد التعليمية لترقية مهارة الكلام (بحث تطوري في الفصل

المكثف بالمدرسة المتوسطة للناشئين التابعة لمعهد ماس كدونكودورا كرمبانكنا تامان سيدوراجو) كتبه مالية فرانسيسكا، الطالبة من جامعة سونان أمبيل الإسلامية الحكومية بسورابايا سنة 2016. و نتيجة من هذا البحث أن المادة التعليمية التي صممت الباحثة له فعالية في ترقية مهارة الكلام لأن نتيجة " t محسوبة " 3,67 و نتيجة " t مجدولة " 2,718 فنتيجة " t محسوبة " أكثر من نتيجة " t مجدولة " فدل على فعالية من هذا تصميم المادة التعليمية. . و الكتاب له خصائص. من الجانب المادة التعليمية أنه المادة التي هيئت من الحوار و التدريبات الإصطلاحية متعلقة بالتلاميذ. من الجانب اللغة أن اللغة المستعمل

سهلة للفهم لدي الطلاب. من الجانب النفسي أن الإسم و الصورة المستعمل في الكتاب التلاميذ الذي يتعلمون في الفصل المكثف، و هذا زيادة على دفع التلاميذ لتعلم.

3. تطوير المواد التعليمية لتنمية مهارة الكلام في ضوء منهج عام 2013

(بحث تطوير مع التطبيق لدى طلبة الصف الثاني بمدرسة معارف الثانوية بنكلان مادورا). كتبه ستي ميسرة، الطالبة من جامعة سونان أمبيل الإسلامية الحكومية بسورابايا، سنة 2015. و نتيجة هذا البحث أن درجة معدل التلاميذ عند الاختبار القبلي 59,62% و عند الاختبار البعدي 77,03% و معنى ذلك أن الكتاب المصمم له فعالية.

نظرا من الدراسات السابقة فتبين الفرق بينها و بين البحث الذي ستقوم به الباحثة. البحث الأول يركز بحثه إلى إعطاء المواد التي توجه إلى نشاط التلاميذ و حبهم لتعلم اللغة العربية. و البحث الثاني يركز إلى تصميم المواد التعليمية لترقية مهارة الكلام لتلاميذ المتوسطة مع مراعاة التعبيرات المناسبة للمواقف. أما البحث الثالث يركز بحثه إلى العناصر اللغوية الثلاث و هي: الأصوات و المفردات و التراكيب النحوية. و أمّا البحث الذي تقوم به الباحثة يركز إلى إعداد الكتاب تعليم مهارة الكلام في البرنامج الإضافي اللغوي على المستوى الابتدائي و المادة التي يقدمه في الكتاب متعلقة بالحياة اليومية ويركز مهارة الكلام على قدرة التلاميذ بالمحادثة اللغة العربية.

ز- هيكل البحث

الباب الأول : أساسيات البحث، و هي تحتوي عدة أمور:

وإذا كان المعلم له دور في العملية التعليمية فإن الكتاب التعليمي هو الذى يجعل هذه العملية مستمرة بين التلميذ و بين نفسه حتى يحصل من التعليم ما يريد. فالكتاب باق معه ينظر فيه كلما أراد، ومن ثم نجد الكتاب التعليمي الجيد هو الذى يجذب التلميذ نحوه ويشبهه رغبته ويجد فيه نفسه.

و الكتاب هو الوعاء الذى يحمل المعلومات و الاتجاهات المراد غرسها في التلاميذ ليس فقط للتلاميذ بل للمعلمين و غيرهم أيضا، فهو يمددهم بالخبرات و الحقائق، وهو مصدر ثقافى لهم ومن ثم قال العقاد: لست أهوى القراءة لأكتب، ولا أهوى القراءة لأزاد عمرا في تقدير الحساب و إنما أهوى القراءة لأن عندى حياة واحدة في هذه الدنيا. زحياة واحدة لا تكفينى ولا تحرك كل ما فى ضميرى من بواعث الحركة، و القراءة دون غيرها هى التى تعطينى أكثر من حياة فى مدة عمر الإنسان. أى أن القراءة المتمثلة فى الكتب المدرسية ز غيرها تزود الإنسان بما فيه المعلم بالخبرات ولذلك قال الجاحظ: الكتاب وعاء ملئ علماء، وبستان يحمل فى ردى، وناطق ينطق عن الموتى و يترجم عن الأحياء، ولا أعلم زفيقا أطوع ولا معلما أخضع و لا صاحبا أظهر كفاية من كتاب.

و إذا كان الكتاب التعليمى لع أهمية فى العملية التعليمية فهو أحد مكوناتها و له فوائده للدارس و المعلم، فهو من جانب آخر له أضراره و مساوئه على الدارس و المعلم، فهو من جانب آخر و مساوئه على الدارس و اتجاهاته ومن ثم فهو سلاح ذو حدين، بقدر ما يفيد، فهو أحيانا قد يضر إذا لم يعد إعدادا جيدا و إذا لم يتم اختياره وفق مبادئ و أسس منشودة ووفق أهداف ينشدها المجتمع و الدين الإسلامى، ومن هنا تظهر قيمة إعداد الكتاب التعليمية، خاصة لتعليم العربية للناطقين بغيرها. و الكتاب

- 8) أن يتكامل البرنامج الصوتي مع بقية عناصر مادة تعليم اللغة ومهاراتها.
- 9) أن تستمد التراكيب اللغوية في المادة من التراكيب الشائعة المألوفة الاستخدام.
- 10) أن يضبط عدد التراكيب المقدمة بحيث لا يقدم أكثر من تركيب في موضع واحد.
- 11) أن تتحرك التراكيب من البسيط إلى المعقد.
- 12) أن تستخدم الأنماط اللغوية بشكل طبيعي بحيث لا تبدو اللغة مصطنعة ومتكلفة.
- 13) أن تعالج التراكيب بأسلوب تربوي يبرزها في المادة ويلفت نظر الدارس إليها.
- 14) أن تضبط عملية تقديم المفاهيم والمصطلحات النحوية وتدرج من السهل إلى الصعب.
- 15) أن يتجنب تقديم القواعد بطريقة مباشرة مع تفادي الشرح النحوي المعقد.
- 16) أن تعالج المفاهيم الثقافية بشكل يجعل المادة صالحة لتعلم مهارات اللغة.
- 17) أن يناسب مستوى المفاهيم الثقافية الدارسين فلا يرتفع بحيث يصبح صعباً ولا ينخفض بحيث يصبح طفولياً وتافهاً.
- 18) أن يتجنب استخدام الأساليب الأدبية الرفيعة.
- 19) أن يساير حجم حروف الطباعة أو الكتابة مستوى الكتاب ويفضل الحروف الواضحة الكبيرة.
- 20) أن تكتب المادة بخط النسخ.
- 21) أن تكون الصفحة المكتوبة متسعة متزنة مريحة غير مزدحمة.
- 22) أن يقل عدد الأسطر في الصفحة، وأن تتسع المسافات بين الكلمات وبين السطور.

- 23) أن يستخدم الورق الأبيض المصقول غير اللامع تجنباً لسوء الطباعة وإرهاق العين.
- 24) أن يضبط النص بالحركات الثلاث ضبطاً كاملاً.
- 25) أن تزود المادة بالصور والرسوم التوضيحية بشكل كاف ومناسب وجذاب.
- 26) أن تتنوع طريقة تناول المادة بين الحوار والسرد والأسلوب القصصي.
- 27) أن يكون الغلاف جذاباً عليه عنوان واضح وصورة تدل على غرضه.
- 28) أن يكون التجليد بشكل يسمح بفتح الكتاب بسهولة، ويسمح ببسطه على المكتب عند الاستعمال.
- 29) أن يكون حجم الكتاب مناسباً بحيث يسهل حمله وإرساله وتناوله بسهولة.
- 30) أن تعبر المادة عن وجهة نظر عربية في اللغة والثقافة العربية الإسلامية والفكر العالمي.
- 31) أن تتماشى مع الأغراض التي وضعت من أجلها وأن تغطي كل أوجه التعلم في البرنامج.
- 32) أن تكون المادة اقتصادية في الوقت الذي تستغرقه، وفي التكلفة المادية وفي الجهد المطلوب من المعلم والتلميذ مع توافر الكفاءة والفاعلية.
- 33) أن يستفاد في وضع المادة من نتائج الدراسات والبحوث في ميدان إعداد المواد الأساسية لتعليم اللغات.
- 34) أن تُجرب المادة وتُقوّم وتُعدّل في ضوء نتائج التجريب.
- 35) أن تتفق المادة ومبادئ التدريس الجيد.
- 36) أن تراعي إعداد المتعلم لمراحل أخرى من إتقان المهارات وتعلم مهارات جديدة.

- 37) أن تزود المتعلم بثروة لفظية مناسبة.
- 38) أن تمكن الدارس من التعامل مع اللغة وبها شفويًا وتحريريًا.
- 39) أن تعطي المعلم الفرصة للتعديل والتوفيق والزيادة والتنمية
- 40) أن تنطلق المادة من أهداف تعليمية محددة لكل مهارة وأن تصاغ صياغة سلوكية.
- 41) أن تتضمن مجموعة من التدريبات المتنوعة بحيث تشمل جميع المهارات وتعمل على تنميتها وتثبيتها.
- 42) أن تلتفت التدريبات إلى الصعوبات والمشاكل التي يواجهها الدارس.
- 43) أن تتضمن مجموعة من الاختبارات التي تقيس تحصيل الدارس وتكشف عن مدى تقدمه في التعلم.
- 44) أن تزود المادة باقتراحات لاستخدام الوسائل التعليمية بشكل فعال.
- 45) أن تتيح المادة للمعلم الفرصة لاستخدام الوسائل التعليمية المختلفة بقدر الإمكان.
- 46) أن يصاحب المادة مجموعة من التسجيلات الصوتية المتنوعة والهادفة.
- 47) أن يصاحب المادة كراسة للتطبيقات اللغوية والواجبات الإضافية.
- 48) أن يصاحب المادة مرشد للمعلم يتضمن ثلاثة أمور رئيسية :
- أ) التصور الفلسفي واللغوي والثقافي والتربوي الذي استندت إليه.
- ب) أهداف المادة والمهارات التي وضعت من أجل تنميتها وأنسب الطرق التي ينبغي اتباعها في التدريس.

5. أن يعبر عن أفكاره مستخدماً للنظام الصحيح لتركيب الكلمة في العربية خاصة في لغة الكلام.
6. أن يستخدم بعض خصائص اللغة في التعبير الشفوي مثل التذكير والتأنيث وتمييز العدد والحال ونظام الفعل وأزمنته وغير ذلك مما يلزم المتكلم بالعربية.
7. أن يكتسب ثروة لفظية كلامية مناسبة لعمره ومستوى نضجه وقدراته، وأن يستخدم هذه الثروة في إتمام عمليات اتصال عصرية.
8. أن يستخدم بعض أشكال الثقافة العربية المقبولة والمناسبة لعمره ومستواه الاجتماعي وطبيعة عمله، وأن يكتسب بعض المعلومات الأساس عن التراث العربي والأسلامي.
9. أن يعبر عن نفسه تعبيراً واضحاً ومفهوماً في مواقف الحديث البسيطة.
10. أن يتمكن من التفكير باللغة العربية والتحدث بها بشكل متصل ومترابط لفترات زمنية مقبولة.
- إن تعليم الحديث باللغة الأجنبية يعد أساساً لممارسة كثير من أنشطة الإنسان وتحقيق أهدافه ومن ذلك:
- (أ) أن تطلب المتعلم شيئاً ما.
- (ب) أن يستعلم عن الأماكن والأوقات والأشخاص.
- (ج) أن يطلب من الآخرين عمل شيئ ما.
- (د) أن يقيم علاقة ألفة مع أصحاب اللغة.
- (هـ) أن يحكي قصة بسيطة، أو تقول شيئاً ما للآخرين.
- (و) أن يشغل الجالسين بالحديث حتى يحين موعد شيئ ما.
- (ز) أن يفهم الآخرين ويوجههم ويرشدهم.
- (ح) أن يقضي حوائجه اليومية ويؤدي ما يطلب منه من أعمال.

الباب الثالث

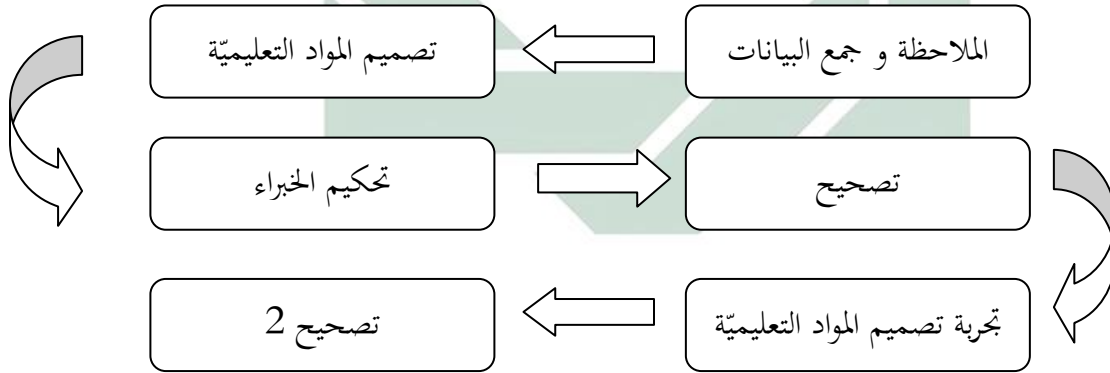
منهج البحث

أ- مدخل البحث و نوعه

منهج البحث المستخدم في هذا البحث هو البحث التطويري بالمدخل الكمي. البحث و التطويري هو طريقة البحث المستخدمة للحصول على الانتاج المعين و التجربة الفعالة. ¹ و إنتاج المادة التي يريد الباحثة تطويرها يشمل على إعداد كتاب تعليم مهارة الكلام في البرنامج الإضافي اللغوى على المستوى الابتدائي و يجرها في المدرسة الإبتدائية التابعة للمسجد الأكبر بسورابايا. كانت البيانات في هذا البحث تتكون من الأرقام. فلذلك المدخل الذي تستخدم الباحثة في هذا البحث يعنى المدخل الكمي. تحتاج الباحثة إلى هذا المدخل لتحليل البيانات و مناقشتها في الباب الرابع.

ب- تصميم البحث

أما تصميم البحث فتتبع الباحثة إلى تصميم سوغيونو فكما يلي: ²



إنّ الملاحظة البيانات يعنى المقابلة الباحثة مع مدرسة اللغة العربية ليعرف الباحثة المشكلة التي ستحاول الباحثة في الكتاب المصمّم.

¹ مترجم من:

Sugiono, Metode Penelitian Kuantitatif Kualitatif dan R&D (Bandung: Alfabeta, 2012), 297.

² نفس المرجع، ص 298.

بعد أن تعرف الباحثة المشكلة الموجودة، ستبدأ الباحثة أن تصمّم المواد التعليمية. بعد انتهاء التصميم، الخطوات الآتي يعني تحكيم الخبراء. في هذه الخطوات، تطلب الباحثة من الأستاذ ليصحح الكتاب المصمّم. صحّح الأستاذ الكتاب المصمّم من النواحي. بعد أن يصحح الأستاذ ذلك الكتاب، تجرب الباحثة الكتاب المصمّم في الفصل. و أخيراً، بعد أن تجرّبه الباحثة في الفصل، صحّح الكتاب لمرة الثانية لتحسينه.

ج- مجتمع البحث و عينته

المجتمع في هذا البحث يتكوّن من الأشخاص بالمدرسة الابتدائية التابعة للمسجد الأكبر بسورابايا. و يبلغ عدد متابعة الفصل الإضافي اللغوي حوالي 80 تلاميذا. عينة البحث هي بعض مجتمع البحث الذي أصبح نيابة من المجتمع. تكلمت عن عينة البحث سوهارسيمي أريكونتا و قالت " إذا كان الموضوع ناقصا من مئة فأنسب أن نكون نأخذ بأسره حتى يكون بحث المجتمع، و إذا كان أكثر من مئة نأخذ 10-15% أو 20-25% أو الأكثر".³ استنادا إلى هذا الرأي، و اختار الباحثة العينة المناسبة لأغراض دراسته و هي جميع التلاميذ الفرقة D في البرنامج الإضافي اللغوي المدرسة الابتدائية التابع للمسجد الأكبر بسورابايا.

د- أدوات جمع البيانات

البيانات هي كل ما يحتاج إليه الباحثة في هذا البحث، و لنيل البيانات استعمل الباحثة طرائق كثيرة موافقة بهذا البحث، و هي:

الملاحظة هي طريقة جمع البيانات ذات خصائص تتفرق بأدوات أخرى وهي بملاحظات المواقف مباشرة مع مرور أنشطة الأشخاص أو الأشياء عند العمل أو بلا مشاركة.⁴ و الملاحظة بالمشاركة هي طريقة بحيث يكون الباحثة جزءاً من النشاطات التعليمية، يعني أن يقوم الباحثة

³ مترجم من:

Suharsimi Arikunto, *Prosedur Penelitian; Suatu Pendekatan Praktek*, Edisi Revisi V (Jakarta: Rineka Cipta, 2002), 117.

⁴ مترجم من:

Sugiono, *Metode Penelitian Kuantitatif Kualitatifdan R&D* (Bandung: Alfabeta, 2012), 145.

بملاحظة سلوك معين من خلال اتصالها مباشرة بالأشخاص أو الأشياء التي يدرسها. يقوم الباحث بهذه الملاحظات للحصول على البيانات التي تتعلق بأنشطة في عملية تعليم اللغة العربية في الفصل الإضافي اللغوي، و الاتصال بين التلاميذ بينهم، و طريقة التعليمية و الوسائل المستخدمة و مشاركة التلاميذ في عملية التعليم اللغة العربية.

المقابلة هي تعتبر المقابلة استبياناً شفويًا، فهي محادثة موجهة بين الباحث و الشخص أو أشخاص آخرين بهدف الوصول إلى حقيقة أو موقف معين، يسعى الباحث للتعرف عليه من أجل تحقيق أهداف الدراسة.⁶ هذه المقابلة

الإختبار. تستخدم الباحثة الإختبار القبلي و الإختبار البعدي لمعرفة مدى فعالية إعداد كتاب تعليم مهارة الكلام في البرنامج الإضافي اللغوي على المستوى الإبتدائي لدي التلاميذ، حيث أن نتائج الإختبار القبلي تكشف عن مقدر التلاميذ قبل التجربة، و نتائج الإختبار البعدي تكشف عن مقدرة التلاميذ بعد التجربة.

هـ- طريقة تحليل البيانات

يستخدم الباحثة لتحليل البيانات عدة طرائق كما يلي :

1- تحليل المقابلة : البيانات من المقابلة يتم تحليلها من خلال سرد إجابات المدرسين من الأسئلة الموجهة إليهم.

2- "إختبار t" (*t tes*) لتحليل البيانات التي يحصل عليها الباحثة خلال الإختبار القبلي والبعدي. هذا الإختبار يستخدم للاكتشاف عن التفاوت أو المساواة بين حالتين أو معاملتين على أساس المقارنة بين الوسط الحسابي أو المعدل (*mean*) من الحالتين.⁷ ويتم إجراء تحليل البيانات بهذا الإختبار من خلال الخطوات الاحصائية التالية :

أولاً : جدول نتائج الإختبار القبلي والبعدي وتفاوتها على النحو التالي :

⁶ رجاء وحيد دويدري، "البحث العلمي: أساسية النظرية و ممارسته العملية"، (دمشق: دار الفكر، 2000) 305.

⁷ M. Subana & sudrajat، *Dasar-dasar Penelitian Ilmiah* (Bandung :Pustaka Setia، 2001)، 158.

⁷ Ibid، hal. 156-157.

جدول 3.1 نتائج الاختبار القبلي والبعدى والتفاوت بينها⁸

العينة	النتيجة		التفاوت (d) y-x
	الاختبار القبلي	الاختبار البعدي	
	X	Y	
المجموع (Σ)			

ثانيا : تعين معدل التفاوت بين الاختبارين. ورمزه كما يلي :

البيان :

Md: الوسط الحسابي أو المعدل من التفاوت بين الاختبار البعدي والاختبار القبلي.

d: تفاوت النتائج

n: عدد العينة.

ثالثا : تعيين "t حساب"، ويتم من خلال العملية التالية.

$$t = \frac{Md}{\sqrt{\frac{\sum d^2 - \frac{(\sum d)^2}{n}}{n(n-1)}}$$

رابعا : تعيين "t جدول"، ورمزه.

$$t = (1 - \frac{1}{2} \alpha)(n - 1)$$

البيان :

$$\alpha = \text{مقياس التمييز الأدنى} = 0,01$$

⁸. Sugiyono, Statistika untuk penelitian. (Bandung: Alfabeta, 2012) 123.

ويستعين التعيين بالجدول الإحصائي عن اختبار t المكتوب عادة في صفحات الملاحق من كتب مناهج البحث.

خامسا : التحليل الأخير هو إذا كان عدد " t حساب" أكبر من عدد " t جدول" فهناك تميز أو هناك فعالية فيما جربه الباحثة من المواد التعليمية. وإذا كان عدد " t حساب" أصغر من عدد " t جدول" فليس هناك تميز أو ليس هناك فعالية فيما جربه منها.

و- خطوات البحث

الخطوات الإجرائية في هذا البحث كما يلي:

- أ. مرحلة الدراسة المبدئية أي الملاحظة أي بالملاحظة المباشرة على الظواهر و المشكلات في عملية التعليم و التعلم مع تعيين ما احتاج إليه بأنه لا بد أن يصمم إعداد كتاب تعليم مهارة الكلام في البرنامج الإيضائي اللغوي على المستوى الإبتدائي.
- ب. مرحلة التخطيط أو جمع الإعداد الكتابي. بعد تعيين ما احتاج إليه عملية التعلم في تصميم إعداد كتاب تعليم مهارة الكلام في البرنامج الإيضائي اللغوي على المستوى الإبتدائي فبدأ الباحثة أن يكتب خطة معينة.
- ج. مرحلة إنتاج إعداد كتاب تعليم مهارة الكلام في البرنامج الإيضائي اللغوي على المستوى الإبتدائي على شكل الإعداد الكتابي.
- د. مرحلة تحكيم الخبراء، وهو عملية يقوم بها الخبراء لتقييم المواد التعليمية حتى يعرف بعد ذلك المزايا والقصور منها⁹. والمحكم في هذا البحث المختبر المتخصص في اللغة العربية وتعليمها، وهو من المحاضر في جامعة سونن أمبيل الإسلامية الحكومية بسورابايا. تستخدم الباحثة الاستبانة للحصول على البيانات ونتائج التحكيم ويكون نوع الاستبانة مغلقا ومقيدا حيث يطلب من المحكمين اختيار الاجابة من الاجابات

⁹.Sugiyono• *Metode Penelitian Pendidikan*، 414.

الموجودة فيها لتقييم المواد التعليمية. والاستبانة التي يتم استخدامها على نّج مقياس ليكرت (*likert*) بالدرجات الأربع. ومعيار الدرجات على النحو التالي :

1. درجة 1 ، إذا كان المحكم يعطي النتيجة ضعيفا جدا
2. درجة 2، إذا كان المحكم يعطي النتيجة ضعيفا
3. درجة 3، إذا كان المحكم يعطي النتيجة جيدا
4. درجة 4، إذا كان المحكم يعطي النتيجة جيدا جدا.

ولتحليل البيانات من نتيجة تقييم وتصديق الخبراء لكل بند فتستخدم الباحثة

المعادلة التالية :

$$P = \frac{\sum x}{\sum xi} \times 100 \%$$

البيان :

: مئوية قيمة لكل بند

$\sum X$: مجموعة النتائج المحسولة

$\sum xi$: مجموعة النتائج الكاملة

وفيما يلي دليل لتفسير البيانات من نتيجة التقييم والتصديق من الخبراء كما قدمه

أريكونطا¹⁰

3.2 درجة النجاح لعملية التقييم

رقم	المئوية	معيار النجاح	البيان
1	80 % - 100 %	جيد وصادق	يمكن استخدامه في التدريس بدون التصحيح والتعديل
2	56 % - 79 %	مقبول	يمكن استخدامه في التدريس

¹⁰. Suharsimi Arikunto, *Prosedur Penelitian : Suatu Pengantar Pendekatan Praktek* (Jakarta : PT. RinekaCipta, 1993), 246.

بالتصحيح والتعديل البسيط			
لا يمكن استخدامه في التدريس	ناقص	40 % - 55 %	3
لا يصلح كله أو يبدل	مردود	تحت 39 %	4

هـ. مرحلة التصحيح و التعديل، بعد أن حصل على الإشراف من الخبراء فأسرع الباحثة إلى تصحيح و تعديل ما وجدته من الأخطاء و النقصان في تصميم إعداد كتاب تعليم مهارة الكلام في البرنامج الإضافي اللغوي.

و. تجربة المحددة

التجربة المحددة هي أن يجري الباحثة تجربة المواد المصممة إلى عدد محددة من التلاميذ للحصول على معلومات من فعالية المواد المعدة. وذلك بعد تصحيح الكتاب وتعديله نتيجة التقييم والتصديق من الخبراء.

ز. تصحيح و تعديل 2

بعد أن جرت التجربة المحددة فيقوم الباحثة بإتمام ما وجدته من النقصان في المواد التعليمية.

ح. تجربة ميدانية. و هي تأتي بالمراحل الآتية:


1. يجري اختبار القبلي على المجموعة، و ذلك قبل إدخال المتغير المستقل " المعاملة " في التجربة.

2. يستخدم المتغير المستقل على تعليم مهارة الكلام الذي يحدد الباحثة و يضبطه، و يهدف هذا الاستخدام إلى أحدث تغييرات معينة في المتغير التابع يمكن ملاحظتها و قياسها.

3. يجري اختبار بعدي لقياس تأثير المتغير المستقل في المتغير التابع.

يُحسب الفرق بين القياس القبلي و القياس البعدي ثم تختبر دلالة هذا الفرق إحصائياً.^{١٢}

ز- تصحيح و تعديل نهائي



^{١٢} جابر عبد الحميد جابر و أحمد خيرى كاظم. *مناهج البحث في التربية و علم النفس*. (القاهرة: دار النهضة العربية، 1978)، 199.

<ul style="list-style-type: none"> ● الفرقة الفائزة من التي أكثر إجابة 		
<ul style="list-style-type: none"> - المفردات - القواعد، إستعمال كلمة (مَنْ؟) - النشاطة ● يستخدم المدرس البطاقة ليسأل إلي التلاميذ بإستعمال إسم الإشارة، مثال: المدرس: من هذا؟ / من هذه؟ ● بعد أن يفهم التلاميذ، يختار المدرس نفرين لأن يتقدم أمام الفصل. التلميذ A يسأل إلي التلميذ B ، مثال: التلميذ A: من هذا؟ التلميذ B: هذا طالب 	الدرس الثاني	
<ul style="list-style-type: none"> - المفردات - القواعد، ضمير متصل (...ها،...ه) - النشاطة ● يختار المدرس نفرين لأن يتقدم أمام الفصل ● التلميذ A يسأل إلي التلميذ B مثال: التلميذ A: من هذا؟ التلميذ B: هذا طالب، إسمه أحمد التلميذ A: من هذه؟ التلميذ B: هذه طالبة، اسمها سلسي 	الدرس الثالث	
<ul style="list-style-type: none"> - المفردات - القواعد، إستعمال اسم الإشارة (ذلك-تلك) - النشاطة 	الدرس الأول	الوحدة الثانية الزِّيُّ المدرسة

<ul style="list-style-type: none"> ● يستعد المدرس بطاقة المفردات على موضوع " الرِّيُّ المدرسة" ● التلاميذ أن يحفظوا المفردات معا بوسيلة بطاقة ● بعد أن يحفظوا المفردات، يسأل المدرس برفع بطاقة و التلاميذ يجوبون معا ● المدرس يسأل التلاميذ المفردات واحدا فواحدا 		
<ul style="list-style-type: none"> - المفردات باستعمال اسم الإشارة - النشاط (لعبة " صحيح أو خطأ") ● يختار المدرس ثلاثة أنفار لأن يتقدموا أمام الفصل ● التلميذ A يسأل إلى التلميذ B مثال: التلميذ A : تلك سروال التلميذ B: خطأ ● إذا كان الإجابة مخطئ فالتلميذ C أن يصلح الإجابة، التلميذ C : ذلك سروال 	الدرس الثاني	
<ul style="list-style-type: none"> - المفردات - القواعد Perubahan kata ganti (kepunyaan) pada kata ganti orang ke-1 dan ke-2 - النشاط ● يختار المدرس تلميذان أن يتقدم أمام الفصل ● التلميذ A يسأل إلى التلميذ B مثال: 	الدرس الثالث	

<p>التلميذ A : أين سروال؟ التلميذ B: ذلك سروالك (بإشارة إلي سرواله) التلميذ A : أين طاقتي؟ التلميذ B: تلك طاقتك (بإشارة إلي طاقته)</p> <ul style="list-style-type: none"> • بعد أن يسأل التلميذ A، فتلميذ B يسأل إليه • كل التلاميذ لهم فرصة لأن يتقدم أمام الفصل 		
<ul style="list-style-type: none"> - المفردات - القواعد ، اسم الإشارة (هذا-هذه-ذلك-تلك) - النشاط • يستعد المدرس بطاقة المفردات على موضوع " المشروبات و المأكولات في المقصف " • التلاميذ أن يحفظوا المفردات معا بوسيلة بطاقة بإستعمال إسم الإشارة، مثال: هذا ماء- ذلك خبز-هذه علبة-تلك دجاجة • بعد أن يحفظوا المفردات، يسأل المدرس برفع بطاقة و التلاميذ يجوبون معا • المدرس يسأل التلاميذ المفردات واحدا فواحدا 	الدرس الأول	الوحدة الثالثة المشروبات و المأكولات في المقصف
<ul style="list-style-type: none"> - المفردات - القواعد. استعمال كلمة (ما هذا؟- ما هذه؟) - النشاط 	الدرس الثاني	

<ul style="list-style-type: none"> ● يستعد المدرس بطاقة المفردات على موضوع " المشروبات و المأكولات في المقصف " ● يسأل المدرس برفع بطاقة و التلاميذ يجوبون معا، مثال: المدرس: ما هذه؟ التلميذ: هذه قهوة ● بعد أن يفهموا، يختار المدرس نفرين ليتقدم أمام الفصل و يمارس كما سبق. التلميذ A : ماذا لك؟ التلميذ B: ذلك حلوى ● كل التلميذ يسأل بأربعة سؤال (هذا-هذه- ذلك-تلك) 		
<p>- المفردات - القواعد. فعل المضارع (أريد- تريد- تريدن) - النشاط</p> <ul style="list-style-type: none"> ● يختار المدرس ثلاثة أنفار أن يتقدم أمام الفصل ● التلميذ A يكون البائع، التلميذ B و التلميذة C يكون المشتري ● المدرس أن يستعد بطاقة على موضوع المشروبات و المأكولات في المقصف ● التلميذ B و التلميذة C يشتري إلى البائع، 	الدرس الثالث	

<p>- القواعد (أين؟) - النشاطة</p> <ul style="list-style-type: none"> ● يعيد المدرس المفردات عن "آلات المواصلات" ● يرفع المدرس البطاقة ، مثال (محطة القطار) و يسأل إلى التلاميذ بكلمة : أين القطار؟، ثم يجيب التلاميذ : القطار في محطة القطار ● بعد ذلك يختار المدرس نافرين أن يمارس أمام الفصل <p>التلميذ الأول: أين الطائرة ؟ التلميذ الثاني: الطائرة في المطار</p>		
<p>- المفردات - القواعد (فعل المضارع - يَسْوِقُ) - النشاطة</p> <ul style="list-style-type: none"> ● يستعد المدرس المفردات المتزوجة مثل، السيارة-السائق ● ثم يرفع المدرس البطقة بتلفيظ كلمة يسوق السائق السيارة (بطاقة السائق أولا ثم بطاقة السيارة بعده) ● مستمرا بالمفردات الأخر ● يختار المدرس نافرين من التلميذ أن يتقدم ● التلميذ الأول يسأل إلى التلميذ الثاني بإشارة بطاقة السائق ● أما التلميذ الثاني يبحث المركب المطابقة بالسائق، ثم يجعل الكلمة، مثال : يسوق 	الدرس الثالث	

<ul style="list-style-type: none"> ● بعد أن يتعلم معا، يختار المدرس نافرين من التلاميذ أن يتقدم أمام الفصل، التلميذ الأول: يرفع بطاقة لون أسفر التلميذ الثاني: هذا أصفر، إستعد ! 		
<ul style="list-style-type: none"> - المفردات - القواعد (ما معنى لون...؟ - النشاطة ● ان يختار المدرس نافرين من التلاميذ أن يتقدم أمام الفصل ● التلميذ الأول يسأل إلى التلميذ الثاني التلميذ الأول: مامعنى لون الأحضر؟ ● التلميذ الثاني: لون الأحضر معناه سر ! 	الدرس الثاني	
<ul style="list-style-type: none"> - المفردات - النشاطة ● ان يتصفف التلاميذ بصف واحد يعتبر القطار أن يدور التلاميذ حول الفصل تمثل صوت السيارة ● عند ما يسير السيارة، المدرس يرفع صورة إشارة المرور لون أحمر، حينئذ يقف السيارة و التلاميذ يقول معا، قف! ● بعد قليل، يرفع المدرس صورة إشارة المرور لون أحضر، فالتلاميذ يسري مرة آخر و يقول معا، سرّ !، فاستمر الصفف ● أخيرا، يرفع المدرس صورة إشارة المرور لون 	الدرس الثالث	

أسفر، فالتلاميذ يقول معا، استعد!		
<ul style="list-style-type: none"> - المفردات - النشاط • يصنع المدرس الجهات الأصلية بإشارة جنوب (s) شمال (u) شرق (t) غرب (b) • المدرس يختار نفرين من التلاميذ أن يتقدم أمام الفصل. التلميذ الأول يأمر التلاميذ الثاني أن يثب إلي الجهات الأصلية. مثال: التلميذ الأول: إذهب إلي الغرب! فالتلميذ الثاني أن يثب إلي الغرب. فاستمر إلي الجهات الأصلية الأخرى. 	الدرس الرابع	
<ul style="list-style-type: none"> - المفردات - القواعد اسم الإشارة - النشاط • يستعد المدرس بطاقة المفردات على موضوع "الأدوات في البيت" • التلاميذ أن يحفظوا المفردات معا بوسيلة بطاقة • بعد أن يحفظوا المفردات، يسأل المدرس برفع بطاقة و التلاميذ يجوبون معا • المدرس يسأل التلاميذ المفردات واحدا فواحدا 	الدرس الأول	الوحدة السابعة الأدوات في البيت
<ul style="list-style-type: none"> - المفردات - القواعد اسم الإشارة - النشاط 	الدرس الثاني	

<ul style="list-style-type: none"> ● يستعد المدرس بطاقة المفردات على موضوع " الأدوات في البيت " ● التلاميذ أن يحفظوا المفردات معا بوسيلة بطاقة بإستعمال إسم الإشارة، مثال: هذا سرير- ذلك سكين - هذه ثلاجة - تلك فرشاة ● بعد أن يحفظوا المفردات، يسأل المدرس برفع بطاقة و التلاميذ يجوبون معا المدرس يسأل التلاميذ المفردات واحدا فواحدا 		
<ul style="list-style-type: none"> - المفردات - القواعد (ماذا في.....؟) - النشاطة ● المدرس يختار نقرين من التلاميذ أن يتقدم أمام الفصل ● يضع المدرس البطاقة في مكان متنوعة ● يسأل المدرس إلي التلاميذ، ماذا في الحمام؟ ● التلميذان يبحث الإجابة ثم يجيب التلميذ الأول: في الحمام صابون التلميذ الثاني: في الحمام معجون 	الدرس الثالث	
<ul style="list-style-type: none"> - المفردات - القواعد (ما هذا؟ - ما هذه؟- ما ذلك؟- ما تلك؟) - النشاطة ● يستعد المدرس بطاقة موضوع " الأدوات في 	الدرس الرابع	

ثانيا: معالجة الكلام		
1	الكتاب مناسب لتعليم الكلام	جيد جدا
2	يدرّب الكتاب على الكلام الصحيح	جيد
3	الأنشطة الكلامية تناسب بعمر الأطفال	جيد جدا
ثالثا: معالجة الأمور الثقافية		
1	المحتوي الثقافي للكتاب يناسب بالأطفال	جيد جدا
2	المحتوى الثقافي للكتاب يناسب بيئة الأطفال	جيد جدا
3	المحتوى الثقافي للكتاب يجعل الأطفال مشوقا بتعلم اللغة العربية	جيد جدا
رابعا: معالجة التعليمية		
1	المواد التعليمية في هذه الكتاب يحتاج إليها الأطفال	جيد جدا
2	المواد في هذا الكتاب متدرج	جيد جدا
3	المواد في هذا الكتاب مشوقا	جيد جدا
4	المواد في هذا الكتاب سهل	جيد
5	الكتاب واضح غير غامض	جيد
خامسا: أحكام عامة		
1	حجم الكتاب مناسب	جيد جدا
2	عدد صفحات الكتاب مناسب للمستوى	جيد جدا
3	عدد الدروس مناسب للمدة الزمنية المقترحة	جيد
4	حجم حروف الكتاب مناسب للمستوى	جيد جدا
5	المادة التعليمية تناسب عمر الأطفال	جيد
6	الدرس الواحد مناسب للزمن المحدد له	جيد جدا
سادسا: الحكم العام على الكتاب		

20	أكبر فوتر أردن	2
22	أكمل غلنغ فوتر	3
21	جیست کلرین میچی	4
22	فیت عالیة سندی	5
23	فائزة إثنين الزهرة	6
24	فرح أكملی حلمی	7
24	فصیحة الشافعی	8
19	إلونا کلیستا	9
20	خالصة نديا سفوتر	10
23	محمد فخر كسینتو	11
17	محمد إسماعیل أمن	12
24	محمد نوفل لطیف	13
20	محمد زکی أغامیز	14
19	نیل زلفی	15
23	نیس سرس فجنیسا	16
9	ردیتیا تیاس وسیستا	17
21	رفشا بریغ مرزا	18
10	رفسنجی الیزابیت فوتري	19
20	سفرز ذکری عطاالله	20
17	سلفینا زهر	21
22	ستی خلیفة السعدیة	22
16	شنیا مثنی مرضیا	23
17	ینوار رزقی فرتما	24

ونائج المقابلة هي : أنّ إعداد الكتاب التعليم المطور له أثرا في ترقية مهارة الكلام لدي التلاميذ، إما في استيعاب المفردات و القواعد. و يستطيع التلاميذ ممارستها في يومياتهم، مثل عند ما سيسأل صاحبه " هل صَلَّيْتَ؟" / "هل تَوَضَّأْتَ؟" و غير ذلك. و هذا الكتاب تدفع نشاطة التلاميذ في التعلم اللغة العربية بوجود النشاطة التعلم المتنوعة. وهناك التمييز بين الماضي و الحاضر في قيمة التلاميذ الشقوي.



