

**PENINGKATAN KEMAMPUAN MENGENAL LIMA HURUF VOKAL  
MELALUI MEDIA BOLA HURUF PADA ANAK USIA 3-4 TAHUN  
DI *PLAYGROUP* DAN TAMAN KANAK-KANAK AISYIYAH  
BUSTANUL ATHFAL KETEGAN TAMAN SIDOARJO**

**SKRIPSI**

**Oleh:**

**Siti Karoma  
D78214038**



**UNIVERSITAS ISLAM NEGERI SUNAN AMPEL SURABAYA  
FAKULTAS TARBIYAH DAN KEGURUAN  
PROGRAM STUDI PIAUD**

**JULI 2018**

## PERNYATAAN KEASLIAN TULISAN

Saya yang bertanda tangan di bawah ini:

Nama : Siti Karoma

NIM : D78214038

Jurusan/ Program Studi : Pendidikan Islam/ Pendidikan Islam Anak Usia Dini

Fakultas : Tarbiyah dan Keguruan

Menyatakan dengan sebenarnya bahwa Penelitian Tindakan Kelas (PTK) yang saya tulis ini benar-benar merupakan hasil karya saya sendiri, bukan merupakan pengambilalihan tulisan atau pikiran orang lain yang saya akui sebagai hasil tulisan atau pikiran saya sendiri.

Apabila dikemudian hari terbukti atau dapat dibuktikan bahwa PTK ini hasil jiplakan, maka saya bersedia menerima sanksi atas perbuatan tersebut.

Surabaya, 11 Juli 2018

Yang Membuat Pernyataan



Siti Karoma  
D78214038

**PERSETUJUAN PEMBIMBING SKRIPSI**

Skripsi oleh:

Nama : Siti Karoma

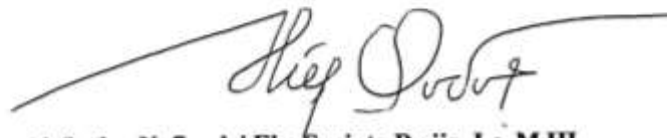
NIM : D78214038

Judul : **PENINGKATAN KEMAMPUAN MENGENAL LIMA HURUF  
VOKAL MELALUI MEDIA BOLA HURUF PADA ANAK USIA  
3-4 TAHUN DI *PLAYGROUP* DAN TAMAN KANAK-KANAK  
AISYIYAH BUSTANUL ATHFAL KETEGAN TAMAN  
SIDOARJO**

Ini telah diperiksa dan disetujui untuk diujikan.

Surabaya, 14 Juli 2018

**Pembimbing I,**



**Al-Qudus Nofiandri Eko Sucipto Dwijo, Lc, M.HI.**  
NIP.197311162007101001

**Pembimbing II,**



**Yahya Aziz, M.Pd.I.**  
NIP.19720829199903100

## PENGESAHAN TIM PENGUJI SKRIPSI

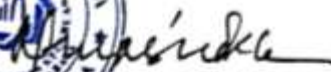
Skripsi oleh Siti Karoma ini telah dipertahankan di depan Tim Penguji Skripsi.


Surabaya, 24 Juli 2018

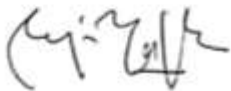
Mengesahkan, Fakultas Tarbiyah dan Keguruan  
Universitas Islam Negeri Sunan Ampel Surabaya


Dekan,




  
Mas'ud, M.Ag. M.Pd.I.  
NIP. 196301231993031002  
Penguji I,

  
Dr. H. Masyhudi Ahmad, M.Pd.I.  
NIP. 195606221986031002  
Penguji II,

  
Dr. Mukhoivaroh, M.Ag.  
NIP. 197304092005012002  
Penguji III,

  
Al-Qudus Nofiandri Eko Sucipto Dwijo, Lc. M.HI.  
NIP. 1973111620071011001  
Penguji IV,

  
Yahya Aziz, M.Pd.I.  
NIP. 197208291999031003



**KEMENTERIAN AGAMA**  
**UNIVERSITAS ISLAM NEGERI SUNAN AMPEL SURABAYA**  
**PERPUSTAKAAN**

Jl. Jend. A. Yani 117 Surabaya 60237 Telp. 031-8431972 Fax.031-8413300  
E-Mail: [perpus@uinsby.ac.id](mailto:perpus@uinsby.ac.id)

---

LEMBAR PERNYATAAN PERSETUJUAN PUBLIKASI  
KARYA ILMIAH UNTUK KEPENTINGAN AKADEMIS

Sebagai sivitas akademika UIN Sunan Ampel Surabaya, yang bertanda tangan di bawah ini, saya:

Nama : Siti Karoma  
NIM : D78214038  
Fakultas/Jurusan : Tarbiyah dan Keguruan/Pendidikan Dasar Islam (PIAUD)  
E-mail address : [sitikaroma65@gmail.com](mailto:sitikaroma65@gmail.com)

Demi pengembangan ilmu pengetahuan, menyetujui untuk memberikan kepada Perpustakaan UIN Sunan Ampel Surabaya, Hak Bebas Royalti Non-Eksklusif atas karya ilmiah :

Skripsi     Tesis     Desertasi     Lain-lain (.....)

yang berjudul :

Peningkatan Kemampuan Mengenal Lima Huruf Vokal Melalui Media Bola Huruf

Pada Anak Usia 3-4 Tahun Di *Playgroup* dan Taman Kanak-kanak Aisyiyah Bustanul Athfal

Ketegan Taman Sidoarjo

Beserta perangkat yang diperlukan (bila ada). Dengan Hak Bebas Royalti Non-Eksklusif ini Perpustakaan UIN Sunan Ampel Surabaya berhak menyimpan, mengalih-media/format-kan, mengelolanya dalam bentuk pangkalan data (database), mendistribusikannya, dan menampilkan/mempublikasikannya di Internet atau media lain secara **fulltext** untuk kepentingan akademis tanpa perlu meminta ijin dari saya selama tetap mencantumkan nama saya sebagai penulis/pencipta dan atau penerbit yang bersangkutan.

Saya bersedia untuk menanggung secara pribadi, tanpa melibatkan pihak Perpustakaan UIN Sunan Ampel Surabaya, segala bentuk tuntutan hukum yang timbul atas pelanggaran Hak Cipta dalam karya ilmiah saya ini.

Demikian pernyataan ini yang saya buat dengan sebenarnya.

Surabaya, 8 Juli 2018

Penulis

(Siti Karoma)





































































- c. Kondisi audien (anak) dari segi subjek belajar menjadi perhatian yang serius bagi guru dalam memilih media yang sesuai dengan kondisi anak. Faktor umur, intelegensi, latar belakang pendidikan, budaya, dan lingkungan anak yang menjadi titik perhatian dan pertimbangan dalam memilih media pengajaran.
- d. Ketersediaan media disekolah atau memungkinkan bagi guru mendesain sendiri media yang akan digunakan merupakan hal yang perlu menjadi pertimbangan seorang guru. Seringkali suatu media dianggap tepat untuk digunakan di kelas akan tetapi di sekolah tersebut tidak tersedia media atau peralatan yang diperlukan, sedangkan untuk mendesain atau merancang suatu media yang dikehendaki tersebut tidak mungkin dilakukan oleh guru.
- e. Media yang dipilih seharusnya dapat menjelaskan apa yang disampaikan kepada *audien* (anak) secara tepat dan berhasil guna, dengan kata lain tujuan yang ditetapkan dapat dicapai secara optimal.
- f. Biaya yang dikeluarkan dalam pemanfaatan media harus seimbang dengan hasil yang akan dicapai. Pemanfaatan media yang sederhana mungkin lebih menguntungkan daripada menggunakan media yang canggih (teknologi tinggi) bilaman hasil yang dicapai tidak sebanding dengan dana yang dikeluarkan.





























































<b>No</b>	<b>Indikator</b>	<b>Kriteria</b>	<b>Skor</b>	<b>Deskripsi</b>
		Berkembang		vokal dengan ragu-ragu
		Belum Berkembang	1	Jika anak salah dalam menunjuk huruf vokal
2.	Mengambil huruf sesuai perintah	Berkembang Sangat Baik	4	Jika anak dapat membantu temannya dalam mengambil huruf vokal
		Berkembang Sesuai Harapan	3	Jika anak mengambil huruf vokal dengan pasti, tanpa ragu-ragu
		Mulai Berkembang	2	Jika anak mengambil huruf vokal dengan ragu-ragu
		Belum Berkembang	1	Jika anak salah dalam mengambil huruf vokal
3.	Mengurutkan huruf vokal	Berkembang Sangat Baik	4	Jika anak dapat membantu temannya dalam mengurutkan huruf vokal
		Berkembang Sesuai Harapan	3	Jika anak mampu mengurutkan huruf vokal dengan tepat, tanpa bantuan guru
		Mulai Berkembang	2	Jika anak mampu mengurutkan huruf vokal dengan tepat, dengan bantuan guru
		Belum Berkembang	1	Jika anak belum mampu mengurutkan huruf vokal dengan tepat
4.	Menyebut-kan bunyi	Berkembang Sangat Baik	4	Jika anak dapat membantu temannya dalam







































bergambar binatang ayam)”, salah satu anak menjawab “Huruf a, dan ada yang menjawab ayam”, lalu guru menanyakan “Hewan apa ya yang berawalan huruf a, i, u, e, dan o? (sambil menunjuk urut kartu huruf bergambar binatang”, lalu anak-anak menjawab “ayam, bebek, ular” dan saat guru menunjuk kartu huruf berawalan huruf i anak-anak menyebut binatang itu adalah bebek lalu guru memberikan penjelasan bahwa itu itik bukan bebek dan saat guru menunjuk huruf e dan o anak-anak tidak tahu bahwa itu adalah burung elang dan orang utan lalu guru memberi penjelasan kepada anak-anak.

Setelah itu guru menyampaikan kepada anak-anak bahwa hari ini kita akan belajar tentang macam-macam binatang. Guru bertanya “siapa yang dirumah pelihara ayam?, salah satu anak menjawab “saya bu”. Kemudian guru meminta anak maju satu per satu untuk menunjuk dan menyebutkan huruf yang diperintahkan guru, misalnya tunjuk huruf i, tunjuk huruf o, dst secara acak. Dan banyak dari anak yang belum mengenal huruf.

Kemudian guru mengajak anak bermain bola huruf. Sebelum bermain guru menjelaskan cara bermain bola huruf yaitu anak-anak harus tertib dan mematuhi perkataan guru terlebih dahulu, kemudian guru membagi anak menjadi 5 kelompok yaitu kelompok huruf a, huruf i, huruf e, dan huruf o. Setelah itu guru mempraktekkan cara mengambil bola huruf dengan berlari dan memasukkan kepada tempatnya. Anak-anak mencobanya dengan semangat dan gembira hingga tempat yang diberikan penuh. Dan saat anak-anak asyik berlari sambil mengambil













yang merespon guru hanya 1-2 anak saja. Aspek yang mendapatkan nilai 2 yaitu saat guru dan anak berdoa bersama yang melakukan doa hanya sebagian anak saja. Dan 3 aspek yang mendapat skor 4 adalah saat guru mengucapkan salam dan menanyakan kabar anak dengan nyanyian serta melakukan *ice breaking*. Pada kegiatan pendahulu guru mendapat nilai 19.

Kegiatan inti yang diawali dengan guru menunjukkan media bola huruf dan mendemonstrasikannya, membagi kelompok, berlari mengambil bola, menaruh bola ditempat yang sesuai dan mengurutkan bola huruf mendapatkan nilai 3 karena guru dalam kegiatan tersebut respon anak sangat berantusias untuk bermain. Aspek yang mendapatkan nilai 2 ada 3 yaitu saat guru meminta anak untuk menunjuk kartu huruf sesuai perintah guru, meminta anak menaruh bola di tempat yang sesuai serta meminta anak mengurutkan bola huruf yang tepat sesuai perintah guru, banyak anak yang belum mampu. Sedangkan anak yang berhasil hanya beberapa maka guru mendapat nilai 2. Dan aspek yang mendapat nilai 1 adalah saat guru memberikan bintang kepada anak yang berhasil, tetapi hanya sedikit anak yang berhasil sehingga guru mendapatkan nilai 1 Kegiatan inti ini guru mendapatkan nilai 16.

Kegiatan penutup terdapat 3 aspek yang yang mendapatkan penilaian kurang. Aspek yang mendapat nilai 1 yaitu guru lupa menyampaikan materi yang akan dipelajari pada pertemuan berikutnya, pada saat membaca doa sebelum pulang dan menjawab salam banyak































guru membagi anak menjadi 5 kelompok yaitu kelompok huruf a, huruf i, huruf e, dan huruf o. Setelah itu guru mempraktekkan cara mengambil bola huruf dengan berdiri dengan satu kaki (engkle) dan memasukkan kepada tempatnya. Anak-anak mencobanya dengan semangat dan gembira hingga tempat yang diberikan penuh. Dan ketika mengambil bola dengan berdiri dengan satu kaki (engkle) banyak anak-anak yang tidak bisa melakukan, anak terbiasa berlari saat mengambil bola. Dan saat anak secara bergantian mengambil bola huruf dalam setiap kelompok tiba-tiba ada salah satu anak yang tidak mau bergantian dan malah bermain di tempat bola huruf sehingga menghalangi temannya untuk mengambil bola huruf. Setelah selesai bola sudah terkumpul guru memberikan evaluasi kepada anak apakah bola yang diambil sudah sesuai dengan tempat dan kelompok yang sudah dibagi. Ada sekitar 1 kelompok yang belum sesuai dalam mengambil bola huruf sehingga 1 kelompok tersebut tidak mendapatkan bintang.

Setelah itu guru mendemonstrasikan cara meronce huruf secara urut. Saat guru menunjukkan alat-alat meronce anak-anak tampak semangat dan ingin segera mencoba meronce. Guru menjelaskan langkah-langkah meroncinya, yaitu pertama memasukkan note berbentuk bintang dengan huruf a, kemudian memasukkan sedotan, lalu memasukkan huruf i dari bawah ke atas lalu sedotan, dst. Saat anak mencoba meronce ada beberapa anak yang masih belum runtut dalam meronce huruf, dan ada anak yang masih dibantu guru dan orangtuanya.









Setelah itu guru menyampaikan kepada anak-anak bahwa hari ini kita akan belajar tentang tempat hidup binatang. Guru bertanya “siapa yang tahu ayam hidupnya dimana ya?”, salah satu anak menjawab “di kandang”, lalu guru menjelaskan bahwa ayam tinggalnya di kandang tetapi hidupnya di darat. Kemudian guru meminta anak maju satu per satu untuk menunjuk dan menyebutkan huruf yang diperintahkan guru, misalnya tunjuk huruf i, tunjuk huruf o, dst secara acak. Dan banyak dari anak yang belum mengenal huruf.

Kemudian guru mengajak anak bermain bola huruf. Sebelum bermain guru menjelaskan cara bermain bola huruf yaitu anak-anak harus tertib dan mematuhi perkataan guru terlebih dahulu, kemudian guru membagi anak menjadi 5 kelompok yaitu kelompok huruf a, huruf i, huruf e, dan huruf o. Setelah itu guru mempraktekkan cara mengambil bola huruf dengan berdiri dengan satu kaki (engkle) dan memasukkan kepada tempatnya. Anak-anak mencobanya dengan semangat dan gembira hingga tempat yang diberikan penuh. Dan ketika mengambil bola dengan berdiri dengan satu kaki (engkle) banyak anak-anak yang tidak bisa melakukan, anak terbiasa berlari saat mengambil bola. Dan saat anak secara bergantian mengambil bola huruf dalam setiap kelompok tiba-tiba ada salah satu anak yang tidak mau bergantian dan malah bermain di tempat bola huruf sehingga menghalangi temannya untuk mengambil bola huruf. setelah selesai bola sudah terkumpul guru memberikan evaluasi kepada anak apakah bola yang diambil sudah sesuai dengan tempat dan kelompok yang sudah dibagi. Ada sekitar 1







No	Aspek yang Diamati	Penilaian			
		1	2	3	4
	memfokuskan anak				
6.	Guru mengajukan pertanyaan awal “siapa tahu ini huruf apa?”, “binatang apa ya yang berawalan huruf a, i, u, e dan o?”		✓		
7.	Guru menyampaikan tujuan dan kompetensi yang ingin dicapai.		✓		
<b>Kegiatan Inti</b>					
8.	Guru menunjukkan media bola huruf dan mendemonstrasikannya			✓	
9.	Guru membagi anak menjadi beberapa kelompok.			✓	
10.	Guru meminta anak untuk menunjuk kartu huruf sesuai perintah guru		✓		
11.	Guru meminta anak berdiri dengan satu kaki (engkle) untuk mengambil bola huruf sesuai pembagian kelompok			✓	
13.	Guru meminta anak menaruh bola huruf di tempat yang sesuai dengan bola huruf yang di ambil		✓		
14.	Guru meminta anak mengurutkan bola huruf sesuai huruf vokal dengan meronce		✓		
15.	Guru memberikan bintang pada individu yang berhasil melakukan kegiatan tersebut.		✓		
<b>Kegiatan Penutup</b>					
16.	Guru memberikan evaluasi terhadap hasil pekerjaan anak			✓	
17.	Guru membimbing anak membuat kesimpulan atau rangkuman dari pembelajaran yang telah dilakukan		✓		
18.	Guru menyampaikan materi yang akan dipelajari pada pertemuan berikutnya		✓		
19.	Guru dan anak membaca doa sebelum pulang		✓		
20.	Guru mengucapkan salam.		✓		
$\text{Nilai} = \frac{\text{Jumlah skor}}{\text{Skor maksimal}} \times 100$					



berlari mengambil bola, menaruh bola ditempat yang sesuai dan mengurutkan bola huruf mendapatkan nilai 3 karena respon anak pada kegiatan tersebut sangat berantusias untuk bermain. Aspek yang mendapatkan nilai 2 ada 3 yaitu saat anak menunjuk kartu huruf sesuai perintah guru, anak menaruh bola di tempat yang sesuai, saat anak mengurutkan bola huruf yang tepat sesuai perintah guru, dan saat anak diberi bintang, tetapi hanya sedikit anak yang berhasil, maka aktivitas anak mendapat nilai 2. Kegiatan inti ini guru mendapatkan nilai 17.

Kegiatan penutup terdapat 4 aspek yang yang mendapatkan penilaian mulai berkembang. Aspek yang mendapat skor 2 yaitu saat guru membuat kesimpulan hanya beberapa anak saja yang merespon guru, saat guru menyampaikan materi yang akan dipelajari pada pertemuan berikutnya hanya sebagian anak saja yang memperhatikan, pada saat membaca doa sebelum pulang dan menjawab salam banyak anak yang tidak membaca doa dan menjawab salam guru. Tetapi untuk 1 aspek selanjutnya anak mendapat skor 3 yaitu pada saat anak memperhatikan evaluasi guru. Pada kegiatan penutup ini guru mendapatkan skor 11.

Beberapa aspek yang kurang maksimal tersebut akan diperbaiki pada siklus III, sehingga akan diperoleh proses pembelajaran yang lebih baik dibandingkan dengan siklus II. Berikut adalah tabel yang menjelaskan tentang skor aktivitas anak pada siklus II:



Tabel 4.6.

## Hasil Observasi Anak Selama Siklus II

No	Aktivitas Anak	Penilaian			
		1	2	3	4
<b>Kegiatan Awal</b>					
1.	Anak berdoa bersama guru		✓		
2.	Anak menjawab salam				✓
3.	Anak menjawab kabar dari guru				✓
4.	Anak memperhatikan guru ketika mengabsen kehadiran anak			✓	
5.	Anak mengikuti <i>ice breaking</i> yang dicontohkan guru				✓
6.	Anak menjawab pertanyaan awal “siapa yang tahu ini huruf apa?”, “binatang apa ya yang berawalan huruf a, i, u, e dan o?”		✓		
7.	Anak mendengarkan tujuan dan kompetensi yang ingin dicapai.		✓		
<b>Kegiatan Inti</b>					
8.	Anak melihat dan mendengarkan demonstrasi yang dilakukan guru tentang bola huruf			✓	
9.	Anak berkumpul sesuai kelompok			✓	
10.	Anak menunjuk kartu huruf sesuai perintah guru		✓		
11.	Anak berdiri dengan satu kaki ( <i>engkle</i> ) untuk mengambil bola huruf sesuai pembagian kelompok			✓	
13.	Anak menaruh bola huruf di tempat yang sesuai dengan bola huruf yang di ambil		✓		
14.	Anak mengurutkan bola huruf sesuai dengan huruf vokal		✓		
15.	Anak diberi bintang ketika berhasil melakukan kegiatan tersebut.		✓		
<b>Kegiatan Penutup</b>					
16.	Anak memperhatikan guru memberikan evaluasi			✓	
17.	Anak bersama guru membuat kesimpulan atau rangkuman dari pembelajaran yang telah dilakukan		✓		



























harus tertib dan mematuhi perkataan guru terlebih dahulu, kemudian guru membagi anak menjadi 5 kelompok yaitu kelompok huruf a, huruf i, huruf e, dan huruf o. Setelah itu guru mempraktekkan cara mengambil bola huruf dengan berjalan jinjit dan memasukkan kepada tempatnya. Anak-anak mencobanya dengan semangat dan gembira hingga tempat yang diberikan penuh. Dan ketika anak-anak mengambil bola dengan berjalan jinjit sebagian diantara anak berlari dalam mengambil bola. Dan saat anak secara bergantian mengambil bola huruf dalam setiap kelompok tiba-tiba ada salah satu anak yang tidak mau bergantian dan malah bermain di tempat bola huruf sehingga menghalangi temannya untuk mengambil bola huruf. Setelah selesai bola sudah terkumpul guru memberikan evaluasi kepada anak apakah bola yang diambil sudah sesuai dengan tempat dan kelompok yang sudah dibagi. Dan pada siklus III ini banyak anak yang sudah tepat dalam mengambil bola dan menaruhnya ke tempat yang sesuai dengan pembagian kelompok, sehingga banyak anak yang mendapatkan bintang.

Setelah itu guru mendemonstrasikan cara menghias gelas plastik dengan huruf vokal. Saat guru menunjukkan menghias gelas plastik anak-anak tampak semangat dan ingin segera mencoba menghias. Guru menjelaskan langkah-langkah menghiasnya, yaitu dengan mengambil huruf a terlebih dahulu lalu ditempel menggunakan lem dan kemudian huruf i, e dan o. dan saat guru menerangkan tiba-tiba salah satu anak berkata “bu, gelasnya buat minum ya, lalu gurunya menjawab “kan hari puasa jadi minumnya di rumah ya, dan sekarang gelasnya kita hias biar









No	Aspek yang Diamati	Penilaian			
		1	2	3	4
10.	Guru meminta anak untuk menunjuk kartu huruf sesuai perintah guru			✓	
11.	Guru meminta anak berjalan jinjit untuk mengambil bola huruf sesuai pembagian kelompok			✓	
13.	Guru meminta anak menaruh bola huruf di tempat yang sesuai dengan bola huruf yang di ambil			✓	
14.	Guru meminta anak mengurutkan lima huruf vokal dengan menghias gelas plastic			✓	
15.	Guru memberikan bintang pada individu yang berhasil melakukan kegiatan tersebut.			✓	
<b>Kegiatan Penutup</b>					
16.	Guru memberikan evaluasi terhadap hasil pekerjaan anak				✓
17.	Guru membimbing anak membuat kesimpulan atau rangkuman dari pembelajaran yang telah dilakukan			✓	
18.	Guru menyampaikan materi yang akan dipelajari pada pertemuan berikutnya			✓	
19.	Guru dan anak membaca doa sebelum pulang				✓
20.	Guru mengucapkan salam.				✓
$\text{Nilai} = \frac{\text{Jumlah skor}}{\text{Skor maksimal}} \times 100$ $\text{Nilai} = \frac{66}{76} \times 100$ $\text{Nilai} = 86,84$					





No	Aktivitas Anak	Penilaian			
		1	2	3	4
	demonstrasi yang dilakukan guru tentang bola huruf				
9.	Anak berkumpul sesuai kelompok				✓
10.	Anak menunjuk kartu huruf sesuai perintah guru			✓	
11.	Anak berjalan jinjit untuk mengambil bola huruf sesuai pembagian kelompok			✓	
13.	Anak menaruh bola huruf di tempat yang sesuai dengan bola huruf yang di ambil			✓	
14.	Anak mengurutkan lima huruf vokal dengan menghias gelas plastik			✓	
15.	Anak diberi bintang ketika berhasil melakukan kegiatan tersebut.			✓	
<b>Kegiatan Penutup</b>					
16.	Anak memperhatikan guru memberikan evaluasi				✓
17.	Anak bersama guru membuat kesimpulan atau rangkuman dari pembelajaran yang telah dilakukan			✓	
18.	Anak mendengarkan guru menyampaikan materi yang akan dipelajari pada pertemuan berikutnya			✓	
19.	Anak dan guru bersama-sama berdoa sebelum pulang				✓
20.	Anak menjawab salam				
$\text{Nilai} = \frac{\text{Jumlah skor}}{\text{Skor maksimal}} \times 100$					



























Sangat Baik), 38,09% (Berkembang Sesuai Harapan), 28,57% (Mulai Berkembang), 28,57% (Belum Berkembang), dan pada siklus II ketuntasan belajar 14,28% (Berkembang Sangat Baik), 47,61% (Berkembang Sesuai Harapan), 23,80% (Mulai Berkembang), 14,28% (Belum Berkembang), sedangkan pada siklus III ketuntasan belajar 47,61% (Bekembang Sangat Baik), 38,09% (Berkembang Sesuai Harapan), 4,76% (Mulai Berkembang), 9,52% (Belum Berkembang). Hal ini membuktikan bahwa media bola huruf dapat meningkatkan kemampuan mengenal lima huruf vokal pada anak usia 3-4 tahun di *Playgroup* dan Taman Kanak-kanak Aisyiyah Bustanul Athfal Ketegan Taman Sidoarjo.

## BAB V

### PENUTUP

#### A. Simpulan

Berdasarkan hasil penelitian dan pembahasan tentang peningkatan kemampuan mengenal lima huruf vokal dengan media bola huruf pada anak usia 3-4 tahun *Playgroup* dan Taman Kanak-kanak Aisyiyah Bustanul Athfal Ketegan Taman Sidoarjo, dapat disimpulkan sebagai berikut:

1. Penggunaan media bola huruf efektif bila ditambah dengan media meronce huruf dan media menghias gelas plastik dengan huruf vokal, hal ini dikarenakan media tersebut dapat membantu anak dalam mengenal lima huruf vokal. Dengan media meronce dapat membantu anak dalam mengenal, mengambil, mengurutkan, dan menyebutkan huruf vokal, sedangkan dengan media menghias gelas plastik dapat membantu anak dalam menunjuk dan menyebutkan huruf serta mengambil dan mengurutkan huruf vokal. Hal ini dapat dilihat pada hasil observasi guru pada siklus I meningkat dari 53,75% (Cukup) menjadi 64,47% (Baik) dan Sangat baik pada siklus III yaitu 86,84%. Sama halnya dengan aktivitas anak juga meningkat dari siklus I sebesar 53,75% (Mulai Berkembang) menjadi 64,47% (Berkembang Sesuai Harapan) dan berkembang sangat baik pada siklus III yaitu 86,84%.
2. Peningkatan kemampuan mengenal lima huruf vokal setelah digunakannya media bola huruf dan ditambah media meronce dan menghias gelas plastik dengan stiker huruf vokal terjadi peningkatan, hal ini terlihat dari hasil







- Manan, Sholihin. 1999. *Pengantar Kaidah Berbahasa Indonesia yang Baik dan Benar*. Surabaya: Jurusan PAI Fak. Tarbiyah IAIN Surabaya.
- Muflikha, Elok Siti. 2013. *Peningkatan Kemampuan Anak Mengenal Huruf Melalui Media Tutup Botol Hias Di PAUD Kenanga I Kabupaten Pesisir Selatan*, Jurnal Spektrum PLS, Vol. 1, No.1.
- Muslich, Masnur. 2012. *Melaksanakan PTK itu Mudah (Classroom Action Research) Pedoman Praktis bagi Guru Profesional*. Jakarta: PT. Bumi Aksara.
- Prasetyo, Bambang dan Lina Miftahul Jannah. 2005. *Metode Penelitian Kuantitatif*. Jakarta: PT. Raja Grafindo Persada.
- Prastowo, Andi. 2015. *Menyusun Rencana Pelaksanaan Pembelajaran (RPP) Tematik Terpadu Implementasi Kurikulum 2013 untuk SD/MI*. Jakarta: Kencana.
- Santrock, John W. 2007. *Perkembangan Anak*. Alih Bahasa Mila Rachmawati dan Anna Kuswanti. Jakarta: Erlangga.
- Somadyo, Samsu. 2013. *Penelitian Tindakan Kelas*. Yogyakarta: Graha Ilmu.
- Subagyo, Joko. 2006. *Metode Penelitian dalam Teori dan Praktek*. Jakarta: PT Rineka Cipta.
- Suhada, Idad. 2016. *Psikologi Perkembangan Anak Usia Dini*. Bandung: PT Remaja Rosdakarya.
- Suparti, Winarni. 2016. *Meningkatkan Kemampuan Mengenal Konsep Lima Huruf Vokal Melalui Media Aplikasi Power Point Pada Anak Kelompok A Di Taman Kanak-kanak Plus Tunas Bangsa Sooko Mojokerto*, Jurnal PAUD Teratai, Vol. 5, No. 3.
- Susanto, Ahmad. 2012. *Perkembangan Anak Usia Dini: Pengantar dalam Berbagai Aspeknya*. Edisi Pertama. Jakarta: Kencana.
- Team Dafa Publishing. 2010. *Mengajari Bayi Membaca*. Yogyakarta: Dafa Publishing.
- Verhaar, J.W.M. 2016. *Asas-asas Linguistik Umum*. Yogyakarta: Gadjah Mada University Press.
- . 2007. *Checklist Indikator Perkembangan Anak Usia 3-4 Tahun*, Jakarta: Pusat Kurikulum Diknas.