

**PENINGKATAN PEMAHAMAN MATERI HIJRAH SAHABAT  
NABI MUHAMMAD SAW KE HABASYAH MATA PELAJARAN SKI  
MELALUI MODEL PEMBELAJARAN KOOPERATIF  
TIPE *PICTURE AND PICTURE* SISWA KELAS IV  
MI H. ACHMAD ALI SURABAYA**

**SKRIPSI**

**Oleh:**

**SITI NUR AISYAH**

**NIM. D07215041**



**UNIVERSITAS ISLAM NEGERI SUNAN AMPEL SURABAYA  
FAKULTAS TARBIYAH DAN KEGURUAN  
PROGRAM STUDI PGMI  
FEBRUARI 2019**

**PERNYATAAN KEASLIAN TULISAN**

Saya yang bertanda tangan di bawah ini:

Nama : Siti Nur Aisyah

NIM : D07215041

Jurusan/Program Studi Fakultas : Pendidikan Islam/ PGMI

Menyatakan dengan sebenarnya bahwa PTK yang saya tulis ini benar-benar merupakan hasil karya saya sendiri; bukan merupakan pengambilalihan tulisan atau pikiran orang lain yang saya aku sebagai hasil tulisan atau pikiran saya sendiri.

Apabila dikemudian hari terbukti atau dapat dibuktikan bahwa PTK ini hasil jiplakan, maka saya bersedia menerima sanksi atas perbuatan tersebut.

Surabaya, 16 Januari 2019

Yang Membuat Pernyataan,

   
**Siti Nur Aisyah**

## PERSETUJUAN PEMBIMBING SKRIPSI

Skripsi oleh:

Nama : **SITI NUR AISYAH**

NIM : **D07215041**

Judul : **PENINGKATAN PEMAHAMAN MATERI HIJRA SAHABAT  
NABI MUHAMMAD SAW KE HABASYAH MATA PELAJARAN  
SKI MELALUI MODEL PEMBELAJARAN KOOPERATIF TIPE  
PICTURE AND PICTURE SISWA KELAS IV MI H. ACHMAD  
ALI SURABAYA**

Ini telah diperiksa dan disetujui untuk diujikan


Surabaya, 16 Januari 2019

Pembimbing I

Pembimbing II



**Machfud Bachtiyar, M.Pd.I**  
NIP.197704092008011007



**Sulthon Mas'ud, S. Ag, M.Pd**  
NIP.197309102007011017

**PENGESAHAN TIM PENGUJI SKRIPSI**

Skripsi oleh **Siti Nur Aisyah** ini telah dipertahankan di depan

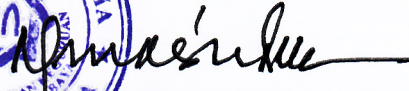
Tim Penguji Skripsi

Surabaya, 04 Februari 2019

Mengesahkan, Fakultas Tarbiyah dan Keguruan  
Universitas Islam Negeri Sunan Ampel Surabaya



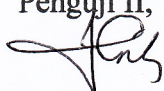
Dekan,

  
**Prof. Dr. H. Ali Mas'ud, M.Ag. M.Pd.I**  
**NIP. 196301231993031002**

Penguji I,

  
**Dr. Jauharoti Affin, S.Pd, M.Si**  
**NIP. 197306062003122005**


Penguji II,

  
**Wahyuniati, M.Si**  
**NIP.198504292011012010**

Penguji III,

  
**Machfud Bachtiyar, M.Pd.I**  
**NIP.197704092008011007**

Penguji IV

  
**Sulthoq Mas'ud, S. Ag, M.Pd**  
**NIP.197309102007011017**



KEMENTERIAN AGAMA  
UNIVERSITAS ISLAM NEGERI SUNAN AMPEL SURABAYA  
PERPUSTAKAAN

Jl. Jend. A. Yani 117 Surabaya 60237 Telp. 031-8431972 Fax.031-8413300  
E-Mail: perpus@uinsby.ac.id

LEMBAR PERNYATAAN PERSETUJUAN PUBLIKASI  
KARYA ILMIAH UNTUK KEPENTINGAN AKADEMIS

Sebagai sivitas akademika UIN Sunan Ampel Surabaya, yang bertanda tangan di bawah ini, saya:

Nama : Siti Nur Aisyah  
NIM : 007215041  
Fakultas/Jurusan : Tarbiyah dan Keguruan / PGMI  
E-mail address : Sitinura444@gmail.com

Demi pengembangan ilmu pengetahuan, menyetujui untuk memberikan kepada Perpustakaan UIN Sunan Ampel Surabaya, Hak Bebas Royalti Non-Eksklusif atas karya ilmiah :

Sekripsi  Tesis  Desertasi  Lain-lain (.....)

yang berjudul :

Peningkatan Pemahaman Materi Hijrah Sahabat Nabi Muhammad saw.  
ke Habasyah Mata Pelajaran SKI Melalui Model Pembelajaran Kooperatif  
Tipe Picture and Picture Siswa kelas IV MI H. Achmad Ali Surabaya.

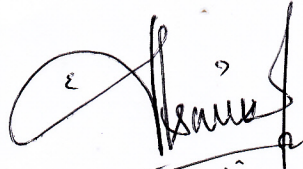
beserta perangkat yang diperlukan (bila ada). Dengan Hak Bebas Royalti Non-Eksklusif ini Perpustakaan UIN Sunan Ampel Surabaya berhak menyimpan, mengalih-media/format-kan, mengelolanya dalam bentuk pangkalan data (database), mendistribusikannya, dan menampilkan/mempublikasikannya di Internet atau media lain secara *fulltext* untuk kepentingan akademis tanpa perlu meminta ijin dari saya selama tetap mencantumkan nama saya sebagai penulis/pencipta dan atau penerbit yang bersangkutan.

Saya bersedia untuk menanggung secara pribadi, tanpa melibatkan pihak Perpustakaan UIN Sunan Ampel Surabaya, segala bentuk tuntutan hukum yang timbul atas pelanggaran Hak Cipta dalam karya ilmiah saya ini.

Demikian pernyataan ini yang saya buat dengan sebenarnya.

Surabaya, 12 Februari 2019

Penulis

  
( Siti Nur Aisyah )  
nama terang dan tanda tangan





























pada tema hidup bersih dan sehat di kelas II MIN 16 Aceh dapat meningkatkan hasil belajar siswa.

Penelitian yang penulis lakukan menggunakan model pembelajaran kooperatif tipe *Picture and Picture* namun terdapat perbedaan dalam penelitian diatas. Penelitian yang di lakukan oleh Maharani Putri Kumalasani, mengukur prestasi belajar siswa pada materi sumber daya alam. Sedangkan penelitian yang di lakukan oleh Cut Nurrahmah, mengukur hasil belajar siswa pada materi tema hidup bersih dan sehat. Dalam hal ini penulis mengukur pemahaman siswa pada I materi hijrah sahabat nabi Muhammad Saw. ke Habasyah.

Berdasarkan fenomena serta uraian di atas tentang permasalahan dalam pembelajaran SKI, penulis mengambil judul **“Peningkatan Pemahaman Materi Hijrah Sahabat Nabi Muhammad Saw. Ke Habasyah Mata Pelajaran SKI Melalui Model Pembelajaran Kooperatif Tipe *Picture and Picture* Siswa Kelas IV MI H. Achmad Ali Surabaya”**

































sejarah berasal dari kata *syajarah* yang berarti pohon, sedangkan kata kerja *syajarah* mempunyai arti *to happen, to occur, dan to develop*. Kuntowijoyo memberikan penjelasan dalam bukunya Pengantar Ilmu Sejarah bahwa sejarah adalah rekonstruksi masa lalu dalam rangka untuk melihat ke masa depan, bukan untuk membangun masa lalu demi masa lalu itu sendiri.

Kebudayaan berasal dari tata bahasa Sansekerta, budi dan daya. Terdapat beberapa definisi kebudayaan yang dipaparkan oleh para ahli di antaranya adalah:

- a. Haji Agus Salim. Kebudayaan adalah persatuan budi dan daya sebagai upaya untuk memperbaiki sesuatu dengan tujuan mencapai kesempurnaan.
- b. Will Durant. Kebudayaan adalah suatu sistem sosial yang menopang hidup manusia dalam meningkatkan produk intelektualnya.
- c. Sidi Gazalba. Kebudayaan adalah cara berfikir dan merasa, menyatakan diri dalam segala segi kehidupan sekelompok manusia yang berbentuk masyarakat.

Dari beberapa penjelasan di atas dapat diambil pengertian kebudayaan adalah khas manusia; pemikiran dan perasaan; ia merupakan dasar penggerak bagi dinamika kehidupan manusia. Secara singkat dan sederhana, sebagaimana dipahami secara umum, kebudayaan adalah “semua hasil karya, rasa, dan cipta masyarakat”.





- d. Menumbuhkan apresiasi dan penghargaan peserta didik terhadap peninggalan sejarah Islam sebagai bukti peradaban umat Islam dimasa lampau.
- e. Mengembangkan kemampuan peserta didik dalam mengambil ibrah dari peristiwa-peristiwa bersejarah (Islam), meneladani tokoh-tokoh berprestasi, dan mengaitkannya dengan fenomena sosial, budaya, politik, ekonomi, iptek dan seni dan lain-lain untuk mengembangkan kebudayaan dan peradaban Islam.

### **3. Ruang Lingkup Sejarah Kebudayaan Islam**

- a. Sejarah masyarakat Arab pra Islam, sejarah kelahiran Nabi Muhammad SAW.
- b. Dakwah Nabi Muhammad SAW dan para sahabatnya, yang meliputi kegigihan dan ketabahannya dalam berdakwah, kepribadian Nabi Muhammad SAW, hijrah Nabi Muhammad ke Thaif, peristiwa Isra' Mi'raj Nabi Muhammad SAW.
- c. Peristiwa hijrah Nabi Muhammad SAW ke Yastrib, keperwiraan Nabi Muhammad SAW, peristiwa Fathul Makkah dan peristiwa akhir hayat Rasulullah SAW.

















































- c) Guru membuka pelajaran dengan menyapa dan menanyakan kabar
  - d) Guru melakukan presensi
  - e) Guru melakukan apersepsi dengan mengajukan pertanyaan sekilas tentang hijrah sahabat nabi Muhammad Saw ke Habasyah
  - f) Siswa menyanyikan lagu hijrah ke Habasyah
  - g) Guru memberi motivasi kepada siswa agar semangat dalam mengikuti pembelajaran materi hijrah sahabat nabi Muhammad Saw ke Habasyah.
  - h) Siswa mendengarkan penjelasan dari guru kegiatan yang akan dilakukan dan tujuan yang akan dicapai dari kegiatan tersebut dengan bahasa yang sederhana dan dapat dipahami
- 2) Kegiatan inti
- a) Siswa mengamati gambar yang diberikan guru seputar hijrah sahabat nabi Muhammad Saw
  - b) Guru memberikan pertanyaan terkait materi
  - c) Siswa membaca materi selama 10 menit
  - d) Siswa dibagi menjadi 7 kelompok
  - e) Siswa mengamati video hijrah sahabat nabi Muhammad Saw ke Habasyah
  - f) Siswa mengerjakan tugas, menyusun gambar tentang hijrah nabi Muhammad Saw ke Habasyah bersama dengan kelompoknya
  - g) Setiap perwakilan kelompok mempresentasikan hasil kerja kelompok

































guru mata pelajaran Sejarah Kebudayaan Islam dalam menentukan waktu penerapan siklus I. Karena guru Sejarah Kebudayaan Islam juga sebagai wali kelas, guru Sejarah Kebudayaan Islam menyarankan agar penelitian dilakukan pada hari Jumat tanggal 7 Desember 2018 meskipun di hari Jumat bukan jam mata pelajaran Sejarah Kebudayaan Islam. Peneliti menerima saran tersebut dan meminta izin untuk melakukan penelitian pada tanggal 7 Desember 2018, dan guru mata pelajaran Sejarah Kebudayaan Islam mengizinkan.

Kesepakatan yang diperoleh antara peneliti dan guru adalah pelaksanaan siklus I yang ditetapkan pada tanggal 7 Desember 2018. Peneliti juga melakukan persiapan awal dengan membuat perangkat pembelajaran diantaranya Rencana Pelaksanaan Pembelajaran (RPP). Komponen lain yang dipersiapkan sebagai pendukung adalah video hijrah sahabat nabi Muhammad Saw ke Habasyah, potongan gambar, tali gunting *doubletip* dan peralatan lainnya. Peneliti juga menyiapkan instrumen penelitian berupa lembar observasi siswa, guru, dan RPP yang telah divalidasi oleh Bapak Misnatun, M.Pd.I

## **2) Pelaksanaan Siklus I**

Pelaksanaan siklus I dilaksanakan pada hari Jumat tanggal 7 Desember 2018. Subjek penelitian tindakan kelas ini adalah siswa kelas IV MI Achmad Ali berjumlah 35 siswa. Peneliti diberikan wewenang

untuk melaksanakan kegiatan pembelajaran dan guru mata pelajaran Sejarah Kebudayaan Islam bertindak sebagai observer sekaligus pendamping dalam kegiatan penelitian. Adapun tahap tindakan ada 3 kegiatan yang dilakukan yaitu kegiatan pendahuluan, kegiatan inti, dan kegiatan penutup.

Ketika peneliti memasuki ruangan suasana kelas tidak kondusif, banyak siswa yang berbicara dengan teman sebangkunya bahkan ada yang berlarian di dalam kelas. Peneliti berdiskusi dengan guru untuk mempersiapkan fasilitas sekolah yang akan digunakan. Karena peneliti memanfaatkan proyektor sebagai media yang digunakan, maka peneliti bertanya kepada guru kelas “bu, apakah bisa digunakan proyektor di kelas ini?”, “tidak bisa bu, butuh proyektor ya, pindah di kelas IB saja.” Jawab guru kelas. Akhirnya terjadi perpindahan kelas, kelas IV memasuki kelas I, sedangkan kelas I Masuk di kelas IV. Setelah semua siswa masuk kelas, peneliti mempersiapkan laptop dan proyektor yang akan digunakan saat pembelajaran. Namun sebelum peneliti memulai pembelajaran, guru kelas memperkenalkan peneliti dan menjelaskan maksud dan tujuan kedatangan peneliti untuk mengajar di kelas IV.

Setelah perkenalan, peneliti yang dalam hal ini bertindak sebagai guru memulai pembelajaran dengan mengucapkan salam dan dengan kompak seluruh siswa menjawabnya. Dilanjutkan dengan menanya

kabar kabar siswa. Saat guru bertanya “apa kabar kalian pada pagi hari ini?” siswa menjawab “alhamdulillah luar biasa Allahu Akbar, Yes”. Kemudian guru memberikan petunjuk pembelajaran “sebelum pelajaran hari ini dimulai, mari kita berdoa bersama-sama agar pembelajaran hari ini berjalan dengan lancar dan bermanfaat bagi kita semua”. Seketika suasana kelas menjadi tenang dan siswa menunduk takzim untuk berdoa. Selanjutnya guru mengecek kehadiran siswa.

Dilanjutkan kegiatan berikutnya guru melakukan apersepsi dengan bertanya “siapakah teladan kita di dunia?” jawaban siswa bervariasi, ada yang menjawab nabi Muhammad, ayah, dan lain sebagainya. “bu guru mendengar ada yang menjawab nabi Muhammad Saw”. Lalu guru bertanya kembali, “dalam menyebarkan ajaran islam, apa saja usaha yang dilakukan nabi Muhammad?”. Kemudian ada beberapa siswa yang menjawab berdagang, perang, dan hijrah. Guru menampilkan gambar pada layar LCD gambar hijrah sahabat nabi Muhammad Saw ke Habasyah dalam bentuk animasi. Guru bertanya apa yang nampak pada gambar? Siswa menjawab hijrah bu, “Apa yang dimaksud dengan hijrah?”. “Pindah bu” jawab siswa. Selanjutnya guru menyampaikan materi yang akan dipelajari hari ini yaitu “ hijrah sahabat nabi Muhammad Saw ke Habasyah” sambil menuliskan di papan tulis.

Kemudian guru menyampaikan kompetensi inti, kompetensi dasar dan tujuan pembelajaran.

Guru mengajak siswa bernyanyi hijrah ke Habasyah. Siswa terlihat senang namun sedikit kesusahan nada dan tempo lagu. Setelah bernyanyi selama 5 menit, guru menginstruksikan kepada siswa untuk membaca materi yang ada di buku paket selama 10 menit. Setelah membaca, siswa dibagi kelompok menjadi 5 kelompok. Karena ada 35 siswa, maka setiap kelompok mempunyai 7 anggota kelompok. Setelah kelompok sudah terbentuk dan siswa duduk berkelompok dan sudah menempati posisinya, guru menampilkan video hijrah sahabat nabi Muhammad Saw. ke habasyah. Nampak siswa sangat bersemangat dan fokus mengamati video yang diputarkan oleh guru. Namun, di tengah-tengah pemutaran video, tiba-tiba lampu padam. Maka sebagai alternatif guru menceritakan kepada siswa cerita hijrah sahabat nabi Muhammad Saw ke Habasyah. Siswa kurang fokus saat lampu padam, karena suasana yang panas dan gerah karena kipas angin juga padam, serta suara guru juga kurang menjangkau seluruh siswa.

Setelah mengamati video dan penjelasan dari guru, guru membagikan potongan gambar yang berisikan gambar cerita hijrah sahabat nabi Muhammad Saw ke Habasyah dan lembar kerja pada setiap kelompok. Peneliti memberikan waktu 20 menit kepada siswa untuk

menyusun potongan gambar cerita hijrah sahabat nabi Muhammad Saw ke Habasyah sesuai dengan alur ceritanya dan mengerjakan lembar kerja dengan kelompoknya. Selama siswa mengerjakan lembar kerja dan menyusun gambar, guru mengecek ke setiap kelompok apakah siswa mengerjakan atau ada pertanyaan terkait lembar kerja.

Selanjutnya guru menjelaskan bahwa semua anggota kelompok menyusun potongan gambar sesuai dengan alur cerita dari video yang sudah diputarkan dan setelah itu, perwakilan kelompok maju untuk mempresentasikan hasil kerja kelompok. Ketika kelompok 1 dipanggil oleh guru untuk mempresentasikan hasil kerjanya, terjadi saling dorong agar salah satu dari anggota kelompoknya dapat mewakili mempresentasikan. Terlihat perwakilan dari kelompok 1 saat mempresentasikan hasil kerja kelompoknya nampak ragu-ragu takut dan kurang percaya diri. Melihat siswa yang seperti itu, guru menenangkan siswa tersebut agar percaya diri dan santai saat mempresentasikan. Setelah semua perwakilan kelompok maju untuk mempresentasikan, Kegiatan selanjutnya yaitu siswa mengerjakan tes tulis secara individu. Setelah tes tulis dikumpulkan ke guru. Bersama siswa dan guru mengucapkan hamdalah tanda diakhirinya pembelajaran. Kemudian peneliti mengucapkan salam sebelum meninggalkan kelas. Peneliti dibantu oleh guru mata pelajaran SKI yaitu ibu Rosiana P.H. S.Pd











#### 4) Refleksi

Mengacu pada hasil pengamatan yang dilakukan, peneliti menemukan beberapa hal yang menjadi penyebab belum berhasilnya siklus I. Kendala yang terjadi pada siklus I adalah sebagai berikut: **Pertama,** kesiapan media yang dibutuhkan (LCD) masih kurang, sehingga beberapa menit terbuang untuk menyiapkan media (LCD). **Kedua,** saat lampu padam, penjelasan guru tentang peristiwa hijrah nabi Muhammad Saw ke Habasyah kurang di pahami oleh siswa, sehingga beberapa siswa kurang paham alur cerita peristiwa hijrah nabi Muhammad Saw ke Habasyah. **Ketiga,** penguasaan kelas kurang mendapat perhatian, karena masih terdapat beberapa siswa yang kurang memperhatikan dan masih banyak yang berbicara atau mengobrol dengan teman lain. **Keempat,** siswa kurang antusias dalam bekerja sama saat proses pembelajaran di kelas dan membuat kesimpulan dari pembelajaran hari ini.

Untuk memperbaiki pembelajaran pada siklus I, peneliti dan guru kolaborator menyepakati, bahwa pada siklus berikutnya proses pembelajaran akan lebih ditingkatkan. Upaya yang dilakukan yakni dengan cara guru memberikan motivasi dan penjelasan yang lebih menyenangkan untuk menarik minat siswa agar lebih aktif dalam pembelajaran materi hijrah sahabat nabi Muhammad Saw ke Habasyah

sesuai dengan model pembelajaran kooperatif tipe *Picture and Picture*. Peneliti akan menambah kelompok jika ada penambahan kelompok, maka anggota kelompok akan berkurang dan semua anggota bisa terlibat dalam penyusunan gambar dan kegiatan berkelompok lainnya.

Tidak hanya itu, guru juga berusaha mengondisikan kelas dan juga memotivasi siswa agar antusias saat mengerjakan lembar kerja. Meminimalisir suasana kelas yang membosankan, maka peneliti dan guru kolaborator menyepakati untuk memberikan penjelasan lebih dalam materi hijrah sahabat nabi Muhammad Saw ke Habasyah. Pada lembar kerja siklus I dikerjakan secara berkelompok maka di siklus II dikerjakan secara individu.

**b. Peningkatan Pemahaman Materi Hijrah Sahabat Nabi Muhammad Saw ke Habasyah dalam Penerapan Model Pembelajaran Kooperatif Tipe *Picture and Picture***

Dalam pengambilan nilai pada materi hijrah sahabat nabi Muhammad Saw ke Habasyah melalui model pembelajaran kooperatif tipe *Picture and Picture* yaitu dengan tes, adapun hasil pada siklus I sebagai berikut :







Guru menunjukkan kertas putih. Lalu bertanya apakah ada tulisan di kertas ini? Tidak bu, kosong jawab siswa. Itu artinya sebelum kita memulai pembelajaran hendaknya kita mengosongkan pikiran kita terlebih dahulu. Masalah-masalah yang menjadi beban pikiran kita *skip* sejenak begitu ya. Pejamkan mata dan fokuskan bahwa pikiran kita dalam keadaan kosong. Guru bertanya apakah kalian sudah siap mengikuti pembelajaran hari ini? Siap, siap, siap, sahut siswa dengan kompak. Dengan begitu kegiatan awal pembelajaran bisa dimulai.

Setelah siswa sudah tertib dan siap untuk mengikuti pembelajaran, peneliti mengucapkan salam kemudian bersama-sama siswa dan peneliti membaca doa bersama untuk mengawali kegiatan pembelajaran. Dilanjutkan dengan menanya kabar siswa. Saat guru bertanya “apa kabar kalian pada pagi hari ini?” peserta didik menjawab “alhamdulillah luar biasa Allahu Akbar, Yes”. Selanjutnya peneliti mengecek kehadiran siswa. Dilanjutkan kegiatan berikutnya guru melakukan apersepsi dengan memberikan pertanyaan “mengapa sahabat nabi Muhammad Saw Hijrah ke Habasyah? Ada yang masih ingat?” Setelah itu peneliti menyampaikan tujuan pembelajaran. Guru menampilkan gambar pada layar LCD gambar hijrah sahabat nabi Muhammad Saw ke Habasyah. Guru bertanya apa yang nampak pada gambar? Siswa menjawab hijrah bu, “Apa yang dimaksud dengan hijrah?”. “Pindah bu”

jawab siswa. Selanjutnya guru menyampaikan materi yang akan dipelajari yaitu “ hijrah sahabat nabi Muhammad Saw ke Habasyah”.

Guru menginstruksikan kepada siswa untuk membaca materi yang ada di lembar kerja siswa selama 10 menit. Setelah membaca, siswa dibagi kelompok menjadi 7 kelompok. Karena ada 35 siswa, maka setiap kelompok mempunyai 5 anggota kelompok. Setelah kelompok sudah terbentuk, siswa duduk berkelompok dan sudah menempati posisinya, guru menampilkan video hijrah sahabat nabi Muhammad Saw pada layar proyektor. Nampak siswa sangat bersemangat dan fokus mengamati video yang diputar oleh guru.

Setelah mengamati video, guru membagikan potongan gambar yang berisikan gambar cerita hijrah sahabat nabi Muhammad Saw ke Habasyah dan lembar kerja pada setiap kelompok. Peneliti memberikan waktu 20 menit kepada siswa untuk menyusun potongan gambar cerita hijrah sahabat nabi Muhammad Saw ke Habasyah sesuai dengan alur ceritanya dan mengerjakan lembar kerja secara individu. Selama siswa mengerjakan lembar kerja dan menyusun gambar, guru mengecek ke setiap kelompok apakah siswa mengerjakan atau ada pertanyaan terkait lembar kerja yang diberikan oleh guru.

Selanjutnya guru menjelaskan bahwa semua anggota kelompok menyusun potongan gambar sesuai dengan alur cerita dari video yang



sudah diputarkan dan perwakilan kelompok maju untuk mempresentasikan hasil kerja kelompok. Ketika kelompok 1 dipanggil oleh guru untuk mempresentasikan hasil kerjanya, terjadi saling dorong agar salah satu dari anggota kelompoknya dapat mewakili mempresentasikan.

Terlihat perwakilan dari kelompok 1 saat mempresentasikan hasil kerja kelompoknya nampak lebih baik dari siklus I dan lebih percaya diri meskipun diawal terjadi saling dorong untuk mewakili mempresentasikan. Kelompok yang menyusunnya tepat dan berceritanya baik mendapatkan *reward* dari guru. Setelah semua perwakilan kelompok maju untuk mempresentasikan, selanjutnya guru memberikan penguatan dan menarik kesimpulan dari pembelajaran hari ini.

Guru melakukan tanya jawab untuk mengecek pemahaman siswa. Guru bertanya apakah sebab nabi Muhammad Saw memerintahkan sahabat hijrah ke Habasyah? Ada siswa yang dapat menjawab dan guru memberikan *reward* kepada anak tersebut berupa pen dan tepuk tangan dari semua siswa. Kegiatan selanjutnya yaitu siswa mengerjakan tes tulis secara individu. Setelah tes tulis dikumpulkan ke guru. Bersama siswa dan guru mengucapkan hamdalah tanda diakhirinya pembelajaran. Kemudian peneliti mengucapkan salam sebelum meninggalkan kelas dan siswa menjawab salam tersebut.



















Pada siklus I hasil observasi aktivitas guru dan siswa belum maksimal, dikarenakan ada kendala pada saat dimulainya pembelajaran yaitu lamanya waktu saat menyalakan laptop dengan LCD. Sehingga ada beberapa kegiatan yang belum terlaksana ditambah lagi terjadi pemadaman listrik serta penjelasan yang belum maksimal.

Oleh karena itu guru melakukan perbaikan kinerja untuk meningkatkan kinerja agar menjadi lebih baik lagi. Perbaikan tersebut dilakukan untuk memperoleh hasil penelitian yang diinginkan, perbaikan tersebut dilakukan dengan merevisi kegiatan pembelajaran yang beracuan pada RPP.

Kemudian guru memperbaiki kinerjanya saat melakukan kegiatan belajar mengajar. Aktivitas guru dan peserta didik pada siklus II mengalami peningkatan karena pada proses pembelajaran guru lebih bisa melaksanakan semua kegiatan, menjelaskan materi dan mengkondisikan siswa dengan baik, dibandingkan pada siklus I pengkondisian siswa masih kurang dan beberapa kegiatan yang belum dilakukan oleh guru.









Ada juga penelitian yang dilakukan oleh Maharani Putri Kumalasani dengan judul skripsi “*Penggunaan Model Picture and Picture dan Permainan Pohon Soal Untuk Meningkatkan Prestasi Belajar Siswa Pada Materi Sumber Daya Alam Kelas IV SDN Gading Kulon 3 Dau-Malang*”<sup>46</sup>, dari hasil penelitian aktivitas siswa pada siklus I diperoleh rata-rata nilai siswa yaitu 66,1, siswa yang tuntas hanya 3 dari 10 siswa atau 30% dan di siklus II rata-rata nilai siswa yaitu 84,6, siswa yang tuntas ada 9 dari 10 siswa atau 90%. Berdasarkan penelitian ini, model pembelajaran kooperatif tipe *picture and picture* dapat meningkatkan prestasi belajar siswa.

---

<sup>46</sup> Maharani Putri Kumalasani, Skripsi “*Penggunaan Model Picture And Picture dan Permainan Pohon Soal Untuk Meningkatkan Prestasi Belajar Siswa Pada Materi Sumber Daya Alam Kelas IV SDN Gading Kulon 3 Dau-Malang*, (Malang: Universitas Muhammadiyah Malang, 2011)









- Rusman. 2012. *Model-model pembelajaran mengembangkan Profesionalisme guru*, (Jakarta : PT Raja Grafindo Persada).
- Sahlan, Moh. 2013. *Evaluasi Pembelajaran*. (Jember: STAIN Jember Press).
- Shoimin, Aris. 2017. *68 Model Pembelajaran Inovatif dalam Kurikulum 2013*. (Yogyakarta: Ar-Ruzz Media, 2017).
- Slameto. 2010. *Belajar dan Faktor-faktor yang Mempengaruhinya*.(Jakarta: Rineka Cipta).
- Somadyo, Samsu. 2011. *Strategi dan Teknik Pembelajaran Membaca*. (Yogyakarta: Graha Ilmu).
- Sudijono, Anas. 2006. *Pengantar Evaluasi Pendidikan*. (Jakarta: PT Grafindo Persada).
- Sudjana. 1988. *Evaluasi Hasil Belajar*. (Bandung: Pustaka Matrina)
- Sudjana, Nana. 2012. *Penilaian Hasil Proses Belajar Mengajar*. (Bandung: PT Remaja Rosdakarya).
- Sugiyono. 2010. *Metode Penelitian Pendidikan Kuantitatif, Kualitatif, dan R & D*. (Bandung: Alfabeta)
- Sukardjo. 2012. *Landasan Pendidikan*. (Jakarta: PT Raja Grafindo Persada).
- Tim penyusun studi islam IAIN Sunan Ampel Surabaya. 2010. *Pengantar Study Islam*, (Surabaya: Sunan Ampel Press).
- Trianto. 2011. *Panduan Lengkap Penelitian Tindakan Kelas*.(Jakarta: Prestasi Pustakaraya).
- Wardoyo, Sigit Mangun. 2013. *Penelitian Tindakan Kelas*. (Yogyakarta : Graha Ilmu).
- Yatim, Badri. 2000. *Sejarah Peradaban Islam*. (Jakarta: PT Raja Grafindo Persada).