

**MENINGKATKAN KETERAMPILAN KERJASAMA  
PADA ANAK KELOMPOK B MELALUI METODE BERMAIN  
ANGKLUNG  
DI TK DHARMA WANITA PERSATUAN KERTOSONO SIDAYU  
GRESIK**

**SKRIPSI**

**Oleh:**

**AYU DWI LESTARI**

**NIM. D98215021**



**UNIVERSITAS ISLAM NEGERI SUNAN AMPEL SURABAYA  
FAKULTAS TARBIYAH DAN KEGURUAN  
PROGRAM STUDI PENDIDIKAN ISLAM ANAK USIA DINI  
TAHUN 2019**

## PERNYATAAN KEASLIAN

Saya yang bertanda tangan di bawah ini:

Nama : Ayu Dwi Lestari

NIM : D98215021


Fakultas : Tarbiyah dan Keguruan

Prodi : PIAUD

dengan sungguh-sungguh menyatakan bahwa SKRIPSI ini secara keseluruhan adalah hasil penelitian atau karya sendiri, kecuali pada bagian-bagian yang dirujuk sumbernya.

Surabaya, 27 Juni 2019

Yang Membuat Pernyataan

  
Ayu Dwi Lestari

## LEMBAR PERSETUJUAN PEMBIMBING

Skripsi oleh:

Nama : Ayu Dwi Lestari

NIM : D98215021

Judul :MENINGKATKAN KETERAMPILAN KERJASAMA ANAK KELOMPOK B  
MELALUI METODE BERMAIN ANGKLUNG DI TK DHARMA WANITA  
PERSATUAN KERTOSONO SIDAYU GRESIK

Telah diperiksa dan disetujui untuk diujikan.


Surabaya, 27 Juni 2019

Pembimbing 1,



**Dr. Imam Syafi'i., S.Ag., M.Pd., M.Pd.I.**  
**NIP. 197011202000031002**

Pembimbing 2,



**Drs. Nadlir., M.Pd.I.**  
**NIP. 196807221996031002**

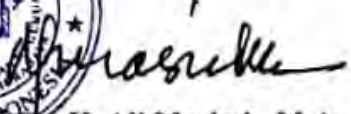
## PENGESAHAN TIM PENGUJI SKRIPSI

Skripsi oleh Ayu Dwi Lestari ini telah dipertahankan di depan Tim Penguji Skripsi.  
Surabaya, 24 Juli 2019

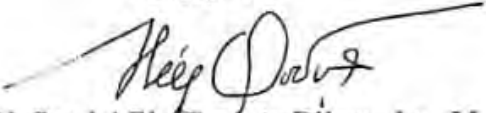
Mengesahkan, Fakultas Tarbiyah dan Keguruan  
Universitas Islam Negeri Sunan Ampel Surabaya




Dekan,

  
Dr. H. Ali Mas'ud., M.Ag., M.Pd.I,  
NIP. 196301231993031002


Penguji I,

  
Al-Qudus Nofiandri Eko Sucipto Djiwo., Lc., M.Hi.  
NIP. 197311162007101001

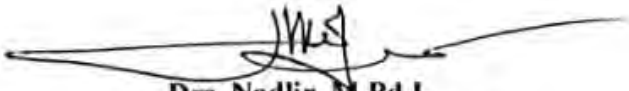
Penguji II,

  
Wahyuniati., M.Si.  
NIP. 198504292011012010

Penguji III,

  
Dr. Imam Syafi'i., S.Ag., M.Pd., M.Pd.I.  
NIP. 197011202000031002

Penguji IV,

  
Drs. Nadlir, M.Pd.I.  
NIP. 196807221996031002



KEMENTERIAN AGAMA  
UNIVERSITAS ISLAM NEGERI SUNAN AMPEL SURABAYA  
PERPUSTAKAAN

Jl. Jend. A. Yani 117 Surabaya 60237 Telp. 031-8431972 Fax.031-8413300  
E-Mail: perpus@uinsby.ac.id

LEMBAR PERNYATAAN PERSETUJUAN PUBLIKASI  
KARYA ILMIAH UNTUK KEPENTINGAN AKADEMIS

Sebagai sivitas akademika UIN Sunan Ampel Surabaya, yang bertanda tangan di bawah ini, saya:

Nama : AYU DWI LESTARI  
NIM : D98215021  
Fakultas/Jurusan : Pendidikan Dasar / Pendidikan Islam Anak Usia Dini  
E-mail address : ayudwilestariadl@gmail.com

Demi pengembangan ilmu pengetahuan, menyetujui untuk memberikan kepada Perpustakaan UIN Sunan Ampel Surabaya, Hak Bebas Royalti Non-Eksklusif atas karya ilmiah :

Skripsi  Tesis  Desertasi  Lain-lain (.....)

yang berjudul :

MENINGKATKAN KETERAMPILAN KERJASAMA ANAK KELOMPOK B

MELALUI METODE BERMAIN ANGKLUNG DI TK DHARMA WANITA PERSATUAN

KERTOSONO SIDAYU GRESIK


beserta perangkat yang diperlukan (bila ada). Dengan Hak Bebas Royalti Non-Eksklusif ini Perpustakaan UIN Sunan Ampel Surabaya berhak menyimpan, mengalih-media/format-kan, mengelolanya dalam bentuk pangkalan data (database), mendistribusikannya, dan menampilkan/mempublikasikannya di Internet atau media lain secara *fulltext* untuk kepentingan akademis tanpa perlu meminta ijin dari saya selama tetap mencantumkan nama saya sebagai penulis/pencipta dan atau penerbit yang bersangkutan.

Saya bersedia untuk menanggung secara pribadi, tanpa melibatkan pihak Perpustakaan UIN Sunan Ampel Surabaya, segala bentuk tuntutan hukum yang timbul atas pelanggaran Hak Cipta dalam karya ilmiah saya ini.

Demikian pernyataan ini yang saya buat dengan sebenarnya.

Surabaya, 01 Agustus 2019

Penulis

  
( Ayu Dwi Lestari )















Berdasarkan wawancara penulis dengan guru kelas B di TK Dharma Wanita Persatuan, keterampilan kerjasama yang dimiliki anak-anak 30% sudah masuk dalam kriteria Berkembang Sesuai Harapan (BSH), namun masih 70% yang perlu ditingkatkan lagi. Hal itu dapat dibuktikan ketika penulis melakukan observasi dan melihat langsung pembelajaran di kelas. Pada saat itu anak-anak diberi tugas kelompok menyelesaikan penggabungan *puzzle*. Peneliti melihat bahwa ketika diberi tugas, hanya beberapa anak saja yang mengerjakan tugas yang diberikan, sedangkan lainnya cenderung acuh tak acuh untuk mengerjakan. Seharusnya yang diharapkan guru adalah, anak-anak bisa bekerjasama dengan teman sebayanya dalam menyelesaikan penggabungan *puzzle* tersebut.

Permasalahan selanjutnya adalah kurangnya inovasi suatu metode pembelajaran yang digunakan oleh guru. Selama ini guru di TK Dharma Wanita Persatuan Kertosono belum memberikan suatu metode pembelajaran yang baru dan menarik, sehingga peserta didik di TK Dharma Wanita Persatuan ini kurang bersemangat mengikuti pembelajaran. Di TK Dharma Wanita sendiri sudah ada berbagai media pembelajaran, namun tidak dimanfaatkan dengan maksimal. Hal ini bisa disebabkan kurang termotivasinya para guru untuk menggunakan media pembelajaran tersebut. Kebanyakan guru di TK Dharma Wanita hanya menggunakan Lembar Kerja untuk pelaksanaan pembelajaran.





























































































dua anak saja dalam masing-masing kelompok. Anak yang lain cenderung acuh tak acuh dengan tugas yang diberikan. Terlebih ada anak yang berlari-lari tidak menghiraukan tugas yang diberikan, sehingga pembelajaran menjadi tidak kondusif.

Selain observasi, peneliti juga melakukan wawancara kepada guru kelas B1 yakni Maslulah, S.Pd.I yang sekaligus kepala sekolah TK Dharma Wanita Persatuan. Beliau mengatakan bahwa memang di kelas B1 ini peserta didiknya cenderung susah ketika diajak bekerjasama. Beliau juga mengatakan bahwa selama ini belum terlintas media atau metode apakah yang harus digunakan agar peserta didiknya ini mudah untuk diajak bekerjasama.

#### **b. Nilai Keterampilan Kerjasama**

Untuk mengetahui nilai awal keterampilan kerjasama pada peserta didik, peneliti melakukan suatu percobaan yakni mencoba melakukan pembelajaran dengan memakai metode bermain angklung. Peneliti dibantu oleh guru dalam melaksanakan pembelajaran. Peneliti melaksanakan pembelajaran sesuai dengan rpph yang telah dibuat. Dalam pembelajaran tersebut peneliti mendapatkan nilai keterampilan kerjasama dari peserta didik. Adapun nilai-nilainya sebagai berikut.

Tabel 4.1

## Hasil Nilai Keterampilan Kerjasama Peserta Didik pada Pra Siklus

| Kelompok | Nama   | Sosial Emosional |   |   |   |                          |   |   |   | Skor Total | Skor Akhir | Ket. |
|----------|--------|------------------|---|---|---|--------------------------|---|---|---|------------|------------|------|
|          |        | Bekerja Sama     |   |   |   | Mengikuti aturan bermain |   |   |   |            |            |      |
|          |        | 1                | 2 | 3 | 4 | 1                        | 2 | 3 | 4 |            |            |      |
| I        | Dyas   |                  | ✓ |   |   |                          | ✓ |   |   | 4          | 50         | MB   |
|          | Farhan |                  | ✓ |   |   | ✓                        |   |   |   | 3          | 37.5       | BB   |
|          | Ulil   | ✓                |   |   |   | ✓                        |   |   |   | 2          | 25         | BB   |
|          | Zio    | ✓                |   |   |   | ✓                        |   |   |   | 2          | 25         | BB   |
| II       | Ikhsan |                  |   | ✓ |   |                          |   | ✓ |   | 6          | 75         | BSH  |
|          | Zildan | ✓                |   |   |   |                          | ✓ |   |   | 3          | 37.5       | BB   |
|          | Adib   |                  | ✓ |   |   |                          | ✓ |   |   | 4          | 50         | MB   |
|          | Byan   | ✓                |   |   |   |                          | ✓ |   |   | 2          | 25         | BB   |
| III      | Aish   |                  |   | ✓ |   |                          |   | ✓ |   | 6          | 75         | BSH  |
|          | Acha   |                  |   | ✓ |   |                          |   | ✓ |   | 6          | 75         | BSH  |
|          | Nissa  |                  | ✓ |   |   |                          | ✓ |   |   | 4          | 50         | MB   |
|          | Zahra  |                  |   | ✓ |   |                          |   | ✓ |   | 6          | 75         | BSH  |
| IV       | Ayu    | ✓                |   |   |   | ✓                        |   |   |   | 2          | 25         | BB   |
|          | Jihan  | ✓                |   |   |   | ✓                        |   |   |   | 2          | 25         | BB   |
|          | Fira   | ✓                |   |   |   | ✓                        |   |   |   | 2          | 25         | BB   |
|          | Tasya  | ✓                |   |   |   | ✓                        |   |   |   | 2          | 25         | BB   |

Tabel 4.2

## Kriteria Penilaian

| Indikator SOSEM            | Kriteria Penilaian  |
|----------------------------|---|
| Bekerja Sama               | 1. Siswa mau diajak bekerja sama  |
|                            | 2. Siswa tidak memilih-milih teman                                      |
|                            | 3. Siswa menghargai perbedaan temannya                                  |
| Mengikuti aturan permainan | 1. Siswa menaati aturan permainan                                       |
|                            | 2. Siswa mengingatkan teman ketika tidak sesuai dengan aturan permainan |
|                            | 3. Siswa bisa mengatur dirinya sendiri                                  |







- Peneliti menanyakan kepada anak-anak apa nama alat musik ini?
- Peneliti menjelaskan bahwa ini adalah alat musik namanya angklung
- Peneliti kembali menstimulus anak-anak dengan menanyakan, alat musik ini terbuat dari apa?
- Anak-anak ada yang menjawab terbuat dari bambu. Anak-anak sudah mulai terstimulus.
- Kemudian peneliti kembali, kira-kira alat musik ini cara memainkannya bagaimana?
- Anak-anak ada yang menjawab, digoyang-goyang.
- Kemudian peneliti mencontohkan bagaimana cara memainkan angklung. Peneliti juga menjelaskan nada-nada yang ada pada angklung, yakni nada Do Re Mi Fa So La Si Do.
- Guru menunjuk satu anak untuk mencontohkan cara memainkan angklung di depan.
- Setelah anak-anak mengerti bagaimana cara memainkannya, kemudian guru membentuk kelompok sebanyak 4 kelompok yang masing-masing terdiri dari 4 anak.
- Peneliti menjelaskan aturan permainannya, yakni setiap kelompok akan diberi 2 angklung, kemudian







|   |  |   |   |   |
|---|--|---|---|---|
| 4 | Anak mampu menyanyikan lagu sebagai kegiatan <i>ice breaking</i> | Anak tidak ikut menyanyikan lagu  | 1 | 2 |
|   |  | Hanya beberapa anak yang ikut menyanyikan lagu                                    | 2 |   |
|   |  | Semua anak ikut menyanyikan lagu dengan bersemangat                               | 3 |   |
| 5 | Anak mengamati demonstrasi bermain angklung                      | Anak tidak mengamati demonstrasi bermain angklung                                 | 1 | 1 |
|   |  | Anak-anak mengamati demonstrasi bermain angklung, namun hanya beberapa            | 2 |   |
|   |  | Semua anak mengamati demonstrasi bermain angklung                                 | 3 |   |
| 6 | Anak dapat berbaur dengan kelompok ketika bermain angklung       | Anak tidak dapat berbaur dengan kelompoknya                                       | 1 | 1 |
|   |  | Anak dapat berbaur dengan kelompoknya namun masih susah dikondisikan <sup>2</sup> | 2 |   |
|   |  | Anak dapat berbaur dan berinteraksi dengan kelompoknya                            | 3 |   |

|                          |   |   |   |    |
|--------------------------|---|---|---|----|
| 7                        | Anak dapat bekerjasama memainkan angklung                                     | Anak tidak dapat bekerjasama memainkan angklung dalam kelompoknya                         | 1 | 2  |
|                          |   | Anak dapat bekerjasama memainkan angklung dalam kelompoknya namun hanya beberapa kelompok | 2 |    |
|                          |   | Semua anak dalam setiap kelompok dapat bekerjasama dalam memainkan angklung               | 3 |    |
| 8                        | Anak dapat bertanggungjawab merapikan alat bermain                            | Anak tidak merapikan alat bermain setelah kegiatan selesai                                | 1 | 1  |
|                          | Hanya beberapa anak yang merapikan alat bermain setelah kegiatan selesai      | 2   |   |    |
|                          | Anak dapat merapikan alat bermain setelah kegiatan selesai tanpa ada perintah | 3   |   |    |
| Jumlah skor yang didapat |   |   |   | 13 |
| Jumlah skor akhir        |   |   |   | 54 |











|   |  |   |   |   |
|---|--|---|---|---|
|   |  | Anak menjawab kabar dan presensi dengan bersemangat                               | 3 |   |
| 4 | Anak mampu menyanyikan lagu sebagai kegiatan <i>ice breaking</i> | Anak tidak ikut menyanyikan lagu  | 1 | 2 |
|   |  | Hanya beberapa anak yang ikut menyanyikan lagu                                    | 2 |   |
|   |  | Semua anak ikut menyanyikan lagu dengan bersemangat                               | 3 |   |
| 5 | Anak mengamati demonstrasi bermain angklung                      | Anak tidak mengamati demonstrasi bermain angklung                                 | 1 | 2 |
|   |  | Anak mengamati demonstrasi bermain angklung, namun hanya beberapa                 | 2 |   |
|   |  | Semua anak mengamati demonstrasi bermain angklung                                 | 3 |   |
| 6 | Anak dapat berbaur dengan kelompok ketika bermain angklung       | Anak tidak dapat berbaur dengan kelompoknya                                       | 1 | 2 |
|   |  | Anak dapat berbaur dengan kelompoknya namun masih susah dikondisikan <sup>2</sup> | 2 |   |
|   |  | Anak dapat berbaur dan  | 3 |   |

|                         |  |   |   |    |
|-------------------------|--|---|---|----|
|                         |  | berinteraksi dengan kelompoknya   |   |    |
| 7                       | Anak dapat bekerjasama memainkan angklung          | Anak tidak dapat bekerjasama memainkan angklung dalam kelompoknya                         | 1 | 2  |
|                         |  | Anak dapat bekerjasama memainkan angklung dalam kelompoknya namun hanya beberapa kelompok | 2 |    |
|                         |  | Semua anak dalam setiap kelompok dapat bekerjasama dalam memainkan angklung               | 3 |    |
| 8                       | Anak dapat bertanggungjawab merapikan alat bermain | Anak tidak merapikan alat bermain setelah kegiatan selesai                                | 1 | 1  |
|                         |  | Hanya beberapa anak yang merapikan alat bermain setelah kegiatan selesai                  | 2 |    |
|                         |  | Anak dapat merapikan alat bermain setelah kegiatan selesai tanpa ada perintah             | 3 |    |
| Jumlah skor keseluruhan |  |   |   | 16 |









|   |  |   |   |   |
|---|--|---|---|---|
| 4 | Anak mampu menyanyikan lagu sebagai kegiatan <i>ice breaking</i> | Anak tidak ikut menyanyikan lagu  | 1 | 2 |
|   |  | Hanya beberapa anak yang ikut menyanyikan lagu                                    | 2 |   |
|   |  | Semua anak ikut menyanyikan lagu dengan bersemangat                               | 3 |   |
| 5 | Anak mengamati demonstrasi bermain angklung                      | Anak tidak mengamati demonstrasi bermain angklung                                 | 1 | 2 |
|   |  | Anak-anak mengamati demonstrasi bermain angklung, namun hanya beberapa            | 2 |   |
|   |  | Semua anak mengamati demonstrasi bermain angklung                                 | 3 |   |
| 6 | Anak dapat berbaur dengan kelompok ketika bermain angklung       | Anak tidak dapat berbaur dengan kelompoknya                                       | 1 | 3 |
|   |  | Anak dapat berbaur dengan kelompoknya namun masih susah dikondisikan <sup>2</sup> | 2 |   |
|   |  | Anak dapat berbaur dan berinteraksi dengan kelompoknya                            | 3 |   |







Tabel 4.7

## Hasil nilai keterampilan kerjasama peserta didik pada siklus I

| Kelom-pok                           | Nama   | Sosial Emosional |   |   |   |                          |   |   |   | Skor Total | Skor Akhir | Ket. |
|-------------------------------------|--------|------------------|---|---|---|--------------------------|---|---|---|------------|------------|------|
|                                     |        | Bekerja Sama     |   |   |   | Mengikuti aturan bermain |   |   |   |            |            |      |
|                                     |        | 1                | 2 | 3 | 4 | 1                        | 2 | 3 | 4 |            |            |      |
| I                                   | Dyas   |                  |   | ✓ |   |                          |   | ✓ |   | 6          | 75         | BSH  |
|                                     | Farhan |                  |   | ✓ |   |                          | ✓ |   |   | 5          | 62.5       | BSH  |
|                                     | Ulil   |                  | ✓ |   |   | ✓                        |   |   |   | 3          | 37.5       | BB   |
|                                     | Zio    |                  | ✓ |   |   | ✓                        |   |   |   | 3          | 37.5       | BB   |
| II                                  | Ikhsan |                  |   | ✓ |   |                          |   |   | ✓ | 6          | 75         | BSH  |
|                                     | Zildan |                  | ✓ |   |   | ✓                        |   |   |   | 3          | 37.5       | BB   |
|                                     | Adib   |                  | ✓ |   |   |                          | ✓ |   |   | 4          | 50         | MB   |
|                                     | Byan   |                  | ✓ |   |   |                          | ✓ |   |   | 4          | 50         | MB   |
| III                                 | Aish   |                  |   | ✓ |   |                          |   |   | ✓ | 6          | 75         | BSH  |
|                                     | Acha   |                  |   | ✓ |   |                          |   | ✓ |   | 6          | 75         | BSH  |
|                                     | Nissa  |                  | ✓ |   |   |                          | ✓ |   |   | 4          | 50         | MB   |
|                                     | Zahra  |                  |   | ✓ |   |                          |   | ✓ |   | 6          | 75         | BSH  |
| IV                                  | Ayu    |                  | ✓ |   |   |                          | ✓ |   |   | 4          | 50         | MB   |
|                                     | Jihan  | ✓                |   |   |   | ✓                        |   |   |   | 2          | 25         | BB   |
|                                     | Fira   | ✓                |   |   |   | ✓                        |   |   |   | 2          | 25         | BB   |
|                                     | Tasya  | ✓                |   |   |   | ✓                        |   |   |   | 2          | 25         | BB   |
| JUMLAH NILAI KESELURUHAN            |        |                  |   |   |   |                          |   |   |   | 66         |            |      |
| JUMLAH NILAI SKOR AKHIR KESELURUHAN |        |                  |   |   |   |                          |   |   |   | 51.5       |            |      |

Tabel 4.8

## Kriteria Penilaian

| Indikator SOSEM            | Kriteria Penilaian   |
|----------------------------|--|
| Bekerja Sama               | Siswa mau diajak bekerja sama  |
|                            | Siswa tidak memilih-milih teman                                      |
|                            | Siswa menghargai perbedaan temannya                                  |
| Mengikuti aturan permainan | Siswa menaati aturan permainan                                       |
|                            | Siswa mengingatkan teman ketika tidak sesuai dengan aturan permainan |
|                            | Siswa bisa mengatur dirinya sendiri                                  |







- Peserta didik bersiap-siap mengikuti pembelajaran
- Guru memulai pembelajaran dengan mengucapkan salam, berdoa, membaca surat-surat pendek, membaca pancasila, dan bernyanyi
- Kemudian guru mengabsensi peserta didik
- Setelah itu guru menstimulus peserta didik dengan menanyakan hari, tanggal, bulan, tahun pada hari ini.
- Guru menginformasikan pada peserta didik tentang tema pada hari ini yakni “negaraku” dengan sub tema “alat musik tradisional”

#### **Kegiatan Inti**

- Guru menjelaskan tentang alat musik modern dan alat musik tradisional.
- Guru mengajak anak bercakap-cakap tentang alat musik modern dan tradisional.
- Guru memberikan lembar kerja (LKS) kepada anak untuk dikerjakan.
- Setelah anak-anak selesai mengerjakan, peneliti kembali mengajak anak untuk bermain angklung. Kali ini anak memilih sendiri teman kelompoknya masing-masing.
- Kemudian anak bermain angklung dengan masing-masing kelompoknya secara bergiliran.













- Guru memulai pembelajaran dengan mengucapkan salam, berdoa, membaca surat-surat pendek, membaca pancasila, dan bernyanyi
- Kemudian guru mengabsensi peserta didik
- Setelah itu guru menstimulus peserta didik dengan menanyakan hari, tanggal, bulan, tahun pada hari ini.
- Guru menginformasikan pada peserta didik tentang tema pada hari ini yakni “negaraku” dengan sub tema “alat musik tradisional”

#### **Kegiatan Inti**

- Guru mengajak anak untuk duduk melingkar, dan berdiskusi (Tanya jawab) tentang macam-macam alat musik yang disukai dan pernah dimainkan.
- Setelah masing-masing anak berpendapat, guru kembali memberikan lembar kerja (lks) kepada anak-anak untuk dikerjakan.
- Setelah anak-anak selesai mengerjakan, peneliti mengajak anak-anak duduk melingkar kembali dan memberikan *ice breaking* “air mengalir”. Anak-anak cukup bersemangat dan antusias
- Setelah itu, peneliti mengajak anak-anak untuk bermain angklung kembali.







|   |  |   |   |   |
|---|--|---|---|---|
|   |  | Semua anak mengamati demonstrasi bermain angklung   | 3 |   |
| 6 | Anak dapat berbaur dengan kelompok ketika bermain angklung | Anak tidak dapat berbaur dengan kelompoknya   | 1 | 3 |
|   |  | Anak dapat berbaur dengan kelompoknya namun masih susah dikondisikan <sup>2</sup>         | 2 |   |
|   |  | Anak dapat berbaur dan berinteraksi dengan kelompoknya                                    | 3 |   |
| 7 | Anak dapat bekerjasama memainkan angklung                  | Anak tidak dapat bekerjasama memainkan angklung dalam kelompoknya                         | 1 | 3 |
|   |  | Anak dapat bekerjasama memainkan angklung dalam kelompoknya namun hanya beberapa kelompok | 2 |   |
|   |  | Semua anak dalam setiap kelompok dapat bekerjasama dalam memainkan angklung               | 3 |   |
| 8 | Anak dapat bertanggungjawab merapikan alat bermain         | Anak tidak merapikan alat bermain setelah kegiatan selesai                                | 1 | 2 |







Tabel 4.12

Tabel Observasi Peserta Didik

| No | Aspek yang Diamati  | Kriteria   | Skor | Hasil |
|----|---|--|------|-------|
| 1  | Anak mampu membalas salam                                 | Anak tidak memperhatikan guru mengucapkan salam            | 1    | 3     |
|    |   | Anak menjawab salam dengan suara pelan                     | 2    |       |
|    |   | Anak menjawab salam dengan suara keras dan bersemangat     | 3    |       |
| 2  | Anak mampu berdoa sebelum dan sesudah belajar             | Anak tidak bisa dikondisikan untuk berdoa                  | 1    | 3     |
|    |   | Anak dapat dikondisikan dan ikut berdoa                    | 2    |       |
|    |   | Anak dapat dikondisikan dan ikut berdoa dengan bersemangat | 3    |       |
| 3  | Anak mampu menjawab kabar dan menjawab presensi kehadiran | Anak tidak menjawab kabar dan presensi                     | 1    | 2     |
|    |   | Anak menjawab kabar dan presensi                           | 2    |       |
|    |   | Anak menjawab kabar dan                                    | 3    |       |

|   |  |   |    |   |
|---|--|---|----|---|
|   |  | presensi dengan bersemangat   |    |   |
| 4 | Anak mampu menyanyikan lagu sebagai kegiatan <i>ice breaking</i> | Anak tidak ikut menyanyikan lagu  | 1  | 3 |
|   |  | Hanya beberapa anak yang ikut menyanyikan lagu                                    | 2  |   |
|   |  | Semua anak ikut menyanyikan lagu dengan bersemangat                               | 3  |   |
| 5 | Anak mengamati demonstrasi bermain angklung                      | Anak tidak mengamati demonstrasi bermain angklung                                 | 1  | 3 |
|   |  | Anak mengamati demonstrasi bermain angklung, namun hanya beberapa                 | 2  |   |
|   |  | Semua anak mengamati demonstrasi bermain angklung                                 | 3  |   |
| 6 | Anak dapat berbaur dengan kelompok ketika bermain angklung       | Anak tidak dapat berbaur dengan kelompoknya                                       | 1  | 3 |
|   |  | Anak dapat berbaur dengan kelompoknya namun masih susah dikondisikan <sup>2</sup> | 22 |   |
|   |  | Anak dapat berbaur dan berinteraksi dengan  | 3  |   |

|                         |  |   |   |    |
|-------------------------|--|---|---|----|
|                         |  | kelompoknya   |   |    |
| 7                       | Anak dapat bekerjasama memainkan angklung          | Anak tidak dapat bekerjasama memainkan angklung dalam kelompoknya                         | 1 | 3  |
|                         |  | Anak dapat bekerjasama memainkan angklung dalam kelompoknya namun hanya beberapa kelompok | 2 |    |
|                         |  | Semua anak dalam setiap kelompok dapat bekerjasama dalam memainkan angklung               | 3 |    |
| 8                       | Anak dapat bertanggungjawab merapikan alat bermain | Anak tidak merapikan alat bermain setelah kegiatan selesai                                | 1 | 3  |
|                         |  | Hanya beberapa anak yang merapikan alat bermain setelah kegiatan selesai                  | 2 |    |
|                         |  | Anak dapat merapikan alat bermain setelah kegiatan selesai tanpa ada perintah             | 3 |    |
| Jumlah skor keseluruhan |  |   |   | 23 |
| Jumlah skor akhir       |  |   |   | 95 |













alat musik angklung. Metode bermain angklung ini adalah salah satu metode bermain yang sangat sederhana.

Dalam pendidikan anak usia dini, bermain adalah sesuatu yang sangat digemari oleh anak-anak. Ketika bermain, anak-anak sangat antusias dalam melakukannya. Pada hakikatnya memang sistem pada pendidikan anak usia dini adalah *Learning Trough Playing*.

Bermain angklung merupakan salah satu metode yang tepat untuk meningkatkan keterampilan kerjasama pada anak. Dengan bermain angklung, anak dapat berinteraksi, bertanggung jawab, serta tolong menolong dengan sesama teman kelompoknya. Hal tersebut dapat dilihat ketika anak sedang bermain, mereka akan saling berinteraksi dan juga saling membantu sesama teman apabila ada salah satu dari mereka yang membutuhkan bantuan. Mereka juga harus bertanggung jawab menyelesaikan permainannya dan membereskan alat-alat permainan yang telah mereka gunakan. Selain untuk meningkatkan keterampilan kerjasama, metode bermain angklung ini juga melatih kecerdasan musikal pada anak. Dengan anak memainkan angklung tersebut, secara langsung anak juga mengetahui nada-nada yang ada pada angklung, yakni nada do re mi fa sol la si do. Selain itu, bermain angklung juga dapat melatih motorik halus pada anak ketika menggoyangkan angklung. Anak-anak yang awalnya kurang luwes memainkan angklung, semakin lama akan semakin terampil juga.

Penggunaan metode bermain angklung dalam penelitian tindakan kelas pada kesempatan ini dapat memberikan suatu kesenangan tersendiri pada anak. Dibuktikan dengan antusias anak-anak ketika diajak untuk bermain angklung. Mereka selalu bersemangat ketika hendak bermain angklung.

Penggunaan metode bermain angklung pada penelitian tindakan kelas ini cukup bervariasi dalam teknis pelaksanaannya. Pada siklus I metode bermain angklung dilaksanakan sebelum anak mengerjakan lembar kerja yang diberikan oleh guru, sedangkan pada siklus II metode bermain angklung dilaksanakan setelah anak-anak mengerjakan lembar kerja yang diberikan oleh guru.

Pertemuan pertama siklus I, peneliti langsung memperkenalkan angklung kepada anak-anak. Dan kemudian langsung mengajak anak-anak bermain angklung dengan masing-masing kelompok yang sudah dibentuk. Angklung dimainkan secara bergiliran pada masing-masing kelompok.

Pertemuan kedua siklus I, anak-anak kembali diajak untuk bermain angklung dengan masing-masing kelompoknya. Setelah bermain angklung, anak-anak diberi lembar kerja menuliskan nama alat musik sesuai dengan gambar.

Pertemuan ketiga siklus I, anak-anak kembali bermain angklung dengan masing-masing kelompoknya secara bergiliran. Setelah mereka bermain angklung, anak-anak diberi lembar kerja

yakni mengelompokkan alat musik yang memakai sambungan listrik dan tidak.

Pada siklus I peningkatan kerjasama memang belum begitu tampak berdasarkan nilai yang didapat oleh masing-masing anak. Akhirnya peneliti memutuskan untuk melaksanakan siklus II.

Pertemuan pertama siklus II, anak-anak sangat antusias dalam mengikuti pembelajaran. Kegiatan diawali dengan mengerjakan lembar kerja yang diberikan oleh guru. Lembar kerja diberikan langsung oleh guru karena murni permintaan dari guru sendiri, mengingat waktu pembelajaran di semester 2 sudah akan habis, maka dari itu guru memberikan lembar kerja yang ada di LKS. Setelah mengerjakan lembar kerja, anak-anak kembali diajak untuk bermain angklung dengan masing-masing kelompoknya.

Pertemuan kedua siklus II, anak-anak lebih mudah untuk dikondisikan, jadi pembelajaran lebih kondusif. Diawali kembali dengan guru memberikan lembar kerja kepada siswa. Setelah itu peneliti mengajak anak-anak *ice breaking* agar suasananya tidak membosankan. Barulah setelah itu anak-anak diajak untuk bermain angklung.

Pertemuan ketiga siklus II, kerjasama pada anak-anak ketika bermain angklung semakin baik. Tidak ada lagi anak-anak yang egois, acuh tak acuh, seenaknay sendiri. Anak-anak bermain sesuai





25% (4 siswa), pada siklus I persentase penilaiannya berjumlah 37.50% (6 siswa), dan pada siklus II persentase penilaiannya berjumlah 75% (12 siswa).

Pada pelaksanaan pra siklus, siklus I, siklus II siswa dibentuk menjadi 4 kelompok, dan satu kelompok terdiri dari 4 siswa. Hal ini bertujuan agar sosialisasi selalu terjalin diantara masing-masing siswa. Serta selalu terjalin kerjasama diantara mereka. Pada saat pra siklus siswa masih banyak yang kurang memahami cara bermain angklung, namun seiring berjalannya waktu, pada siklus I dan siklus II siswa mulai terbiasa dalam mengikuti bermain angklung.

Pada saat pra siklus ada 9 siswa yang masih kesulitan ketika diajak bermain angklung, sehingga mendapatkan nilai masih dibawah rata-rata. Akan tetapi ada beberapa siswa yang sudah memahami tata cara bermain angklung dan dapat bekerjasama dengan temannya, sehingga mendapatkan nilai diatas rata-rata. Pada saat siklus I mulai menunjukkan peningkatan namun hanya beberapa siswa, bisa dilihat pada grafik diatas. Kemudian pada siklus II peningkatannya cukup banyak, selain itu anak-anak juga sangat antusias dalam mengikuti pembelajaran dan bermain angklung.

Dari penjelasan diatas, dapat disimpulkan keterampilan kerjasama pada kelompok B TK Dharma Wanita Persatuan Kertosono mengalami peningkatan di setiap siklus. Adapun peningkatannya sebagai berikut:









- Poerbakawatja Soeganda, Harapap. 1982. *Ensiklopedi Pendidikan*. Jakarta: Gunung Agung.
- Sarwono,S.W. 2012. *Psikologi Remaja*. Jakarta: Raja Grafindo Persada.
- Sanjaya Wina. 2009. *Penelitian Tindakan Kelas*. Jakarta: Kencana Prenamedia Group.
- Saputra,Dkk. 2005. *Pembelajaran Kooperatif Untuk Meningkatkan Keterampilan Anak*. Jakarta: Depdiknas.
- Selpiyanti Nasia. ”*Meningkatkan Kerjasama Siswa Pada Pembelajaran PKn Melalui Value Clarification Technique (VCT)di Kelas IV GKL Sabang*”.*Jurnal Kreatif*.
- Soekanto Soerjono. 2013. *Sosiologi Suatu Pengantar*. Jakarta:Rajawalipress.
- Subhan Fauti. 2013. *Penelitian Tindakan Kelas*. Sidoarjo:Qithos Digital Press.
- Sumadi Suryabrata. 2010. *Metodologi Penelitian*. Jakarta: PT Raja Grafindo Persada.
- Sujiono, Yuliani Nurani. 2010. *Konsep Dasar Pendidikan Anak Usia Dini*. Jakarta: Indeks.
- Sukardi. 2013. *Metode Penelitian Tindakan Kelas Implementasi Dan Pengembangannya*.Jakarta:Bumi Aksara.
- Surachmad Winarno. 1980. *Metodologi Pengajaran Nasional*. Bandung: CV Jemmars.
- Suyanto. 2005. *Konsep Dasar Anak Usia Dini*. Jakarta: Departemen Pendidikan Nasional.
- Yusuf,S. 2012. *Psikologi Perkembangan Anak dan Remaja*. Bandung: PT Remaja Rosdakarya.