

**KEMAMPUAN MENYUSUN KATA MELALUI MEDIA KARTU HURUF
PADA KELOMPOK B TAMAN KANAK-KANAK AS-SALIM KEMIRI
SIDOARJO JAWA TIMUR**

SKRIPSI

Oleh:

Rr AQITYA DEA LESMANA

NIM. D98215038



**UNIVERSITAS ISLAM NEGRI SUNAN AMPEL SURABAYA
FAKULTAS TARBIYAH DAN KEGURUAN
PROGRAM STUDI PENDIDIKAN ISLAM ANAK USIA DINI
TAHUN 2019**

PERNYATAAN KEASLIAN TULISAN

Nama : Rr Aqitya Dea Lesmana
Nim : D98215038
Prodi : Pendidikan Islam Anak Usia Dini
Fakultas : Tarbiyah dan Keguruan

Menyatakan dengan sebenarnya bahwa SKRIPSI ini merupakan hasil karya saya sendiri, bukan merupakan pengambilan tulisan atau pikiran orang lain, kecuali pada bagian-bagian yang dirujuk sumbernya.

Apabila di kemudian hari terbukti atau didapatkan dibuktikan bahwa SKRIPSI ini hasil jiplakan, maka saya bersedia menerima sanksi atas perbuatan tersebut.

Surabaya, 28 Juni 2019

Yang Membuat Pernyataan



Rr Aqitya Dea Lesmana

LEMBAR PERSETUJUAN PEMBIMBING SKRIPSI

Skripsi oleh:

Nama : Rr AQITYA DEA LESMANA

NIM : D98215038

Judul : KEMAMPUAN MENYUSUN KATA MELALUI MEDIA KARTU
HURUF PADA KELOMPOK B TAMAN KANAK-KANAK AS-SALIM
KEMIRI SIDOARJO JAWA TIMUR

Ini telah diperiksa dan disetujui untuk diujikan.


Surabaya, 28 Juni 2019

Pembimbing 1,



Yahya Aziz, M.Pd.I
NIP.197208291999031003

Pembimbing 2,



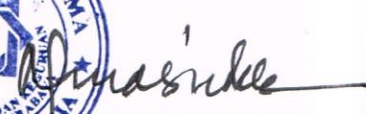
Irfan Tamwif, M.Ag.
NIP. 197001022005011005

PENGESAHAN TIM PENGUJI SKRIPSI


Skripsi oleh Rr Aqitya Dea Lesmanai ini telah dipertahankan di depan Tim
Penguji Skripsi.
Surabaya, 24 Juli 2019
Mengesahkan, Fakultas Tarbiyah dan Keguruan
Universitas Islam Negeri Sunan Ampel Surabaya

Dekan,





Prof. Dr. El. Ali Mas'ud., M.Ag., M.Pd.I.
NIP. 196301231993031002

Penguji I,




Dr. Eni Purwanti, M.Ag
NIP. 196512211990022001

Penguji II,



M. Bahri Musthofa, M.Pd.I, M.Pd.
NIP. 197307222005011005

Penguji III,



Yahya Aziz, M.Pd.I.
NIP. 197208291999031003

Penguji IV,



Irfan Tamwifi, M.Ag
NIP. 197001022005011005



KEMENTERIAN AGAMA
UNIVERSITAS ISLAM NEGERI SUNAN AMPEL SURABAYA
PERPUSTAKAAN

Jl. Jend. A. Yani 117 Surabaya 60237 Telp. 031-8431972 Fax.031-8413300
E-Mail: perpus@uinsby.ac.id

LEMBAR PERNYATAAN PERSETUJUAN PUBLIKASI
KARYA ILMIAH UNTUK KEPENTINGAN AKADEMIS

Sebagai sivitas akademika UIN Sunan Ampel Surabaya, yang bertanda tangan di bawah ini, saya:

Nama : Rr AGITYA DEA LESMANA
NIM : D98215038
Fakultas/Jurusan : Pendidikan Dasar / Pendidikan Islam Anak Usia Dini
E-mail address : Rorodea25@gmail.com

Demi pengembangan ilmu pengetahuan, menyetujui untuk memberikan kepada Perpustakaan UIN Sunan Ampel Surabaya, Hak Bebas Royalti Non-Eksklusif atas karya ilmiah :

Skripsi Tesis Desertasi Lain-lain (.....)
yang berjudul :

KEMAMPUAN MENYUSUN KATA MELALUI MEDIA KARTU HURUF DI TK

AS-SALIM KEMIRI SIDOARJO JAWA TIMUR

beserta perangkat yang diperlukan (bila ada). Dengan Hak Bebas Royalti Non-Eksklusif ini Perpustakaan UIN Sunan Ampel Surabaya berhak menyimpan, mengalih-media/format-kan, mengelolanya dalam bentuk pangkalan data (database), mendistribusikannya, dan menampilkan/mempublikasikannya di Internet atau media lain secara *fulltext* untuk kepentingan akademis tanpa perlu meminta ijin dari saya selama tetap mencantumkan nama saya sebagai penulis/pencipta dan atau penerbit yang bersangkutan.

Saya bersedia untuk menanggung secara pribadi, tanpa melibatkan pihak Perpustakaan UIN Sunan Ampel Surabaya, segala bentuk tuntutan hukum yang timbul atas pelanggaran Hak Cipta dalam karya ilmiah saya ini.

Demikian pernyataan ini yang saya buat dengan sebenarnya.

Surabaya, 01 Agustus 2019

Penulis

(Rr Agitya Dea Lesmana)

Tabel 1.1 SK, KD & INDIKATOR

| kompetensi Inti | kompetensi Dasar | Indikator |
|---|---|---|
| 2. Memiliki perilaku hidup sehat, rasa ingin tahu, kreatif dan estetik, percaya diri, disiplin, mandiri, peduli, mampu menghargai dan toleran kepada orang lain, mampu menyesuaikan diri, jujur, rendah hati, dan santun dalam berinteraksi dengan keluarga, pendidik, dan teman. | <p>Memiliki perilaku yang mencerminkan sikap sabar (mau menunggu giliran, mau mendengar ketika orang lain berbicara) untuk melatih kedisiplinan.</p> <p>Memiliki perilaku yang mencerminkan sikap peduli dan mau membantu jika diminta bantuannya</p> | <p>anak mampu bersabar menunggu giliran bermain dengan temannya</p> <p>anak mampu menolong teman sebayanya</p> |
| 3. Mengenal diri, keluarga, teman, pendidik, lingkungan sekitar, agama, teknologi, seni dan budaya di rumah, tempat bermain dan satuan PAUD dengan cara (melihat, mendengar, merasa, meraba) menanya, mengumpulkan informasi, menalar, dan mengomunikasikan melalui kegiatan bermain. | <p>1.3 Mengenal anggota tubuh, fungsi dan gerakannya untuk pengembangan motorik kasar dan motorik halus</p> <p>1.4 Mengenal lingkungan sosial (keluarga, teman, tempat tinggal, tempat ibadah, budaya, dan transportasi</p> | <p>anak mampu menyusun kartu dengan baik dan benar</p> <p>anak mampu menyebutkan beberapa alat transportasi</p> |

penelitian sehingga penulis dapat memperkaya teori yang digunakan dalam mengkaji penelitian yang dilakukan. Akan tetapi peneliti melakukan media yang sama yakni media kartu huruf.

1. Galita Dewi Rizky yang dibuat pada tahun 2012 yang berjudul Peningkatan Kemampuan Menyusun Kata Menjadi Kalimat Tanya dengan Media Kartu Kata penelitian ini menggunakan metode Penelitian Tindakan Kelas yang disebut PTK hasil perbedaan dan persamaan meningkatkan kemampuan membuat kalimat menggunakan kata tanya dengan memperhatikan penggunaan tanda baca dan ejaan yang tepat bertujuan agar siswa mampu menggunakan bahasa Indonesia dengan baik dan benar dalam berkomunikasi baik secara langsung maupun tidak langsung. Perbedaan penelitian yang dilakukan Galita Dewi Rizky dan peneliti yakni sama-sama menyusun kata tetapi media yang digunakan berbeda, peneliti menggunakan media kartu huruf sedangkan Galita Dewi Rizky menggunakan media kartu kata .

2. Merinda Eka Etianingsih yang dibuat tahun 2015 yang berjudul Peningkatan Kemampuan Anak Kelompok A dalam Mengenal Huruf Melalui Media Kartu Huruf penelitian ini menggunakan metode Penelitian Tindakan Kelas yang disebut PTK sama dengan judul peneliti sama sama menggunakan media yang sama yakni kartu huruf dan bertujuan berbeda peneliti bertujuan untuk meningkatkan kemampuan menyusun sedangkan penelitian ini bertujuan untuk meningkatkan kemampuan anak kelompok A dalam mengenal huruf menggunakan permainan kartu huruf.

C. Tinjauan tentang Media Kartu Huruf

1. Pengertian Kartu Huruf

Kartu huruf merupakan media grafis atau media dua dimensi, yang mempunyai ukuran panjang dan lebar. kartu huruf adalah kartu yang berisi huruf-huruf, gambar atau kombinasinya dan dapat digunakan untuk mengembangkan perbendaharaan kata dalam pelajaran bahasa pada umumnya dan bahasa asing khususnya. Kartu huruf adalah kartu kecil yang berisi gambar-gambar, teks atau simbol yang mengingatkan atau menuntun Anak kepada sesuatu yang berhubungan dengan gambar itu, kartu huruf digunakan untuk melatih anak dalam mengeja dan memperkaya kosakata-kosakat baru. Kartu huruf biasanya berukuran 5 x 5 cm, atau dapat disesuaikan dengan besar kecilnya kelas yang dihadapi.

Kartu huruf merupakan kartu yang berisi gambar, teks atau tanda simbol untuk mengingatkan atau menuntun anak kepada sesuatu yang berhubungan dengan gambar tersebut. Kartu huruf juga berupa kartu gambar yang memiliki beberapa sisi, sisi yang satu menampilkan gambar obyek dan sisi yang lain menampilkan kata yang menerangkan objek. Kartu huruf merupakan abjad-abjad yang dituliskan pada potongan-potongan karton, kertas maupun papan tulis atau tripleks. Potongan-potongan kartu huruf tersebut dapat dipindah-pindahkan sesuai keinginan pembuat suku kata dan kalimat. Penggunaan kartu huruf ini sangat menarik perhatian anak dan sangat mudah digunakan dalam pembelajaran

Kegiatan Awal (30 Menit)

- 1) Guru mengajak anak berbaris, memberi salam, senam masuk kelas
- 2) Guru mengajak anak-anak duduk membuat lingkaran dan berdoa sebelum kegiatan
- 3) Guru menanyakan kabar hari ini
- 4) Guru mengapsen anak-anak didalam kelas
- 5) Guru mengajak anak-anak membaca “ASMAUL HUSNA”.
- 6) Guru menyiapkan gambar dan kartu huruf didepan

Kegiatan Inti

- 1) Guru bercakap-cakap tentang macam-macam benda-benda yang ada dilangit,
- 2) Guru mengajak anak mengamati gambar dan kartu huruf lalu menjelaskan tata cara menyusun kata dengan benar,
- 3) Guru mencontohkan cara menyusun kata dengan benar, berikut kalimatnya m-a-t-a-h-a-r-i, b-u-l-a-n, b-i-n-t-a-n-g yang akan disusun menjadi sebuah kata
- 4) Guru mengintruksikan kepada anak untuk membentuk setengah lingkaran
- 5) Guru menunjuk beberapa siswa untuk mencontohkan menyusun kata didepan
- 6) Guru memberikan lembar kerja menyusun kata kepada siswa
- 7) Setelah itu, guru melihat hasil menyusun kata yang telah dikerjakan oleh siswa

Tabel 4.4 Rekapitulasi Persentase Penilaian Pada Siklus 1

| Kriteria Hasil Penilaian | Jumlah Siswa | Persentase |
|---------------------------------|---------------------|-------------------|
| BSB | 2 | 13,3% |
| BSH | 0 | 0% |
| MB | 5 | 33,3% |
| BB | 8 | 53,3% |
| Jumlah | 15 | 100% |

Berdasarkan tabel diatas, dapat diketahui bahwa hasil dari Prasiklus kemampuan kemampuan menyusun kartu huruf pada anak kelompok B masih rendah. Kemampuan menyusun kata masih 1 siswa yang mendapat nilai maksimal 4 dan 2 siswa mendapat nilai 3. Dan 12 siswa masih mendapatkan nilai rendah atau tergolong nilai kurang sekali. Serta dalam membaca kata 0 siswa mendapat nilai 4 dan 2 siswa mendapat nilai 3, dan 13 anak lainnya masih mendapatkan nilai rendah dengan kriteria kemampuan kurang sekali. Dan dalam membaca kartu huruf yang telah disusun menjadi suatu kata tidak ada yang mendapatkan nilai 4.

Hasil dari wawancara yang dilakukan mengungkapkan bahwa rendahnya kemampuan menyusun huruf di sebabkan kurangnya pemahaman guru terhadap media yang bisa digunakan dalam pembelajaran. Sehingga guru lebih cenderung melakukan pembelajaran dengan menggunakan media LKS dan pemberian tugas.

bercerita tentang sub tema yang telah disediakan yakni bulan bintang matahari, aktivitas pertama guru mengajak anak-anak berdiskusi tentang manfaat lalu guru mengajak anak untuk menyusun kartu huruf menjadi sebuah kalimat agar anak dapat mengenal dan mengerti serta dapat membantu anak untuk membaca, berikut kalimatnya m-a-t-a-h-a-r-i, b-u-l-a-n, b-i-n-t-a-n-g yang akan disusun menjadi sebuah kata . kegiatan ini dilakukan secara bergantian agar anak dapat bersabar saat menunggu giliran Selanjutnya anak menceritakan tentang hasil kegiatan yang telah mereka lakukan didalam kelas. Dalam kegiatan tersebut anak-anak sangat senang dan antusias melakukannya sehingga rasa semangat dan kerjasama dalam kegiatan ini sangat tinggi.

Kegiatan Penutup

Kegiatan akhir pembelajaran yaitu recolling, guru bersama peneliti mengajak anak-anak duduk membentuk lingkaran sambil bermain tebak kata sesuai dengan sub tema. Setelah itu guru dan peneliti bersama anak-anak mengevaluasi hasil kegiatan pembelajaran dengan tanya jawab dan diskusi tentang kegiatan apa saja yang sudah dilakukan pada hari itu, serta tak lupa guru juga bertanya mainan apa yang paling disukai anak. Anak-anak menjawab pertanyaan guru dengan cukup baik. Kegiatan tanya jawab dilakukan bertujuan untuk mengetahui serta menggali pengetahuan anak. Setelah melakukan tanya jawab tidak lupa guru memberikan pesan-pesan pada anak serta menyampaikan sedikit kegiatan yang akan dilakukan esok hari. Selanjutnya anak-anak bernyanyi bersama mau pulang dan membaca do'a sebelum pulang serta memberi salam.

| | | | | |
|---|---|---|---|---|
| | menyanyikan lagu sebagai kegiatan <i>ice breaking</i> | lagu | | 2 |
| | | Hanya beberapa anak yang ikut menyanyikan lagu | 2 | |
| | | Semua anak ikut menyanyikan lagu dengan bersemangat | 3 | |
| 5 | Anak mengamati penjelasan guru menerangkan cara menyusun kata | Anak tidak mengamati penjelasan guru menerangkan cara menyusun kata | 1 | 1 |
| | | Anak anak mengamati penjelasan guru menerangkan cara menyusun kata | 2 | |
| | | Semua anak mengamati penjelasan guru menerangkan cara menyusun kata | 3 | |
| 6 | Anak dapat berbaur dengan teman ketika kegiatan | Anak tidak dapat berbaur berbaur dengan teman ketika kegiatan | 1 | 1 |
| | | Anak dapat berbaur dengan berbaur dengan teman ketika kegiatan | 2 | |
| | | Anak dapat berbaur dan berinteraksi berbaur dengan | 3 | |

| | | | | |
|---|---|--|---|---|
| | penjelasan guru menerangkan cara menyusun kata | penjelasan guru menerangkan cara menyusun kata | | 1 |
| | | Anak anak mengamati penjelasan guru menerangkan cara menyusun kata | 2 | |
| | | Semua anak mengamati penjelasan guru menerangkan cara menyusun kata | 3 | |
| 6 | Anak dapat berbaur dengan teman ketika kegiatan | Anak tidak dapat berbaur berbaur dengan teman ketika kegiatan | 1 | 1 |
| | | Anak dapat berbaur dengan berbaur dengan teman ketika kegiatan | 2 | |
| | | Anak dapat berbaur dan berinteraksi berbaur dengan teman ketika kegiatan | 3 | |
| 7 | Anak dapat bersabar menunggu giliran | Anak tidak dapat bersabar menunggu giliran | 1 | 2 |
| | | Anak dapat bersabar menunggu giliran | 2 | |
| | | Semua anak dapat bersabar menunggu giliran | 3 | |

| | | | | |
|---|--|---|---|---|
| | | ikut berdoa dengan bersemangat | | |
| 3 | Anak mampu menjawab kabar dan menjawab presensi kehadiran | Anak tidak menjawab kabar dan presensi | 1 | 2 |
| | | Anak menjawab kabar dan presensi | 2 | |
| | | Anak menjawab kabar dan presensi dengan bersemangat | 3 | |
| 4 | Anak mampu menyanyikan lagu sebagai kegiatan <i>ice breaking</i> | Anak tidak ikut menyanyikan lagu | 1 | 2 |
| | | Hanya beberapa anak yang ikut menyanyikan lagu | 2 | |
| | | Semua anak ikut menyanyikan lagu dengan bersemangat | 3 | |
| 5 | Anak mengamati penjelasan guru menerangkan cara menyusun kata | Anak tidak mengamati penjelasan guru menerangkan cara menyusun kata | 1 | 1 |
| | | Anak mengamati penjelasan guru menerangkan cara menyusun kata | 2 | |
| | | Semua anak mengamati penjelasan guru menerangkan | 3 | |

| | | | | |
|---|--|--|---|---|
| | | cara menyusun kata | | |
| 6 | Anak dapat berbaur dengan teman ketika kegiatan | Anak tidak dapat berbaur berbaur dengan teman ketika kegiatan | 1 | 1 |
| | | Anak dapat berbaur dengan berbaur dengan teman ketika kegiatan | 2 | |
| | | Anak dapat berbaur dan berinteraksi berbaur dengan teman ketika kegiatan | 3 | |
| 7 | Anak dapat bersabar menunggu giliran | Anak tidak dapat bersabar menunggu giliran | 1 | 2 |
| | | Anak dapat bersabar menunggu giliran | 2 | |
| | | Semua anak dapat bersabar menunggu giliran | 3 | |
| 8 | Anak dapat bertanggung jawab merapikan kegiatan yang sudah dilakukan | Anak tidak bertanggung jawab merapikan kegiatan yang sudah dilakukan | 1 | 1 |
| | | Hanya beberapa anak yang bertanggung jawab merapikan kegiatan yang sudah dilakukan | 2 | |

Tabel 4.9 Hasil pengamatan peserta didik pada siklus I

| | ma | Kognitif | | | | | | Skor total | Skor akhir | Ket |
|-------------------------------------|-------|---------------|---|---|--------------|---|---|------------|------------|-----|
| | | menyusun kata | | | membaca kata | | | | | |
| | | | | | | | | | | |
| | nya | | ✓ | | | ✓ | | | | B |
| | hmi | ✓ | | | | ✓ | | | | B |
| | za | | ✓ | | | ✓ | | 5 | | B |
| | rman | | ✓ | | | ✓ | | | | B |
| | kha | | | | ✓ | | ✓ | 5 | | B |
| | az | | | ✓ | | | ✓ | | | H |
| | bila | ✓ | | | | ✓ | | | | B |
| | ta | | ✓ | | | ✓ | | | | B |
| | smin | ✓ | | | | ✓ | | | | B |
| | | | ✓ | | | ✓ | | 5 | | B |
| | u | ✓ | | | | ✓ | | | | B |
| | eza | | ✓ | | | ✓ | | 5 | | B |
| | ansa | | | ✓ | | | ✓ | | | H |
| | ndy | | | | ✓ | | ✓ | 5 | | B |
| | trana | ✓ | | | | ✓ | | | | B |
| JUMLAH NILAI KESELURUHAN | | | | | | | | 57 | | |
| JUMLAH NILAI SKOR AKHIR KESELURUHAN | | | | | | | | 47,5 | | |

Tabel 4.10 Kriteria Penilaian

| Indikator | Kriteria Penilaian |
|-----------|--------------------|
|-----------|--------------------|

Setelah merencanakan, melaksanakan tindakan, serta melakukan pengamatan pada Siklus I peneliti bersama guru melakukan refleksi untuk mengulas kembali apakah sudah tercapai indikator keberhasilan sesuai dengan tujuan yang telah ditargetkan atau bahkan belum mencapai hasil yang diinginkan. Sehingga perlu adanya pelaksanaan Siklus selanjutnya dengan melakukan perubahan yang meliputi *setting* kelas yang digunakan sebagai tempat kegiatan pembelajaran.

Belum tercapainya indikator keberhasilan sesuai yang telah ditetapkan menjadi perlu dilaksanakan Siklus II sebagai upaya untuk mencapai indikator keberhasilan yang ditentukan dan juga sebagai tujuan dari penelitian. Selain itu, perubahan *setting* kelas serta kelengkapan kegiatan pembelajaran yang dilakukan anak perlu ditinjau kembali untuk meningkatkan kemampuan menyusun kartu huruf pada anak. Pada hasil penelitian yang telah dilakukan terhadap permasalahan yang terdapat pada anak kelompok B tentang kemampuan menyusun kata menggunakan media kartu huruf pada anak masih belum mencapai keberhasilan yang telah ditentukan. Maka peneliti bersama guru kelas selanjutnya melakukan perbaikan pada Siklus berikutnya dengan cara:

- a. *Setting* kelas dengan memberikan banyak macam benda atau hiasan kelas yang berupa gambar serta tercantum tulisan nama gambar tersebut.
- b. Pembagian kelompok akan diatur kembali yaitu dengan pembagian kelompok kecil sehingga peneliti dan guru dengan mudah dalam mengobservasi kegiatan yang telah dilakukan oleh anak.

Dari hasil yang diperoleh dari ke tiga kali pertemuan dalam Pelaksanaan Siklus I telah terlihat hasil peningkatan kemampuan menyusun kartu huruf pada

anak. Namun demikian masih belum mencapai target keberhasilan yang diinginkan sehingga perlu dilakukan Siklus II. Dan perbaikan yang telah direncanakan akan dilakukan pada Siklus II dengan tujuan untuk memperoleh perbaikan mengenai kemampuan menyusun kartu huruf pada anak kelompok B di TK Assalim. Perbaikan dilakukan dan bekerja sama dengan guru kelompok B.

C. Deskripsi Pelaksanaan Tindakan Siklus II

1. Perencanaan Tindakan Siklus II

Perencanaan dalam penelitian Siklus II merupakan hasil dari refleksi Siklus I yaitu dengan membentuk serta merencanakan hal yang baru dengan membentuk kelompok-kelompok kecil dalam melakukan aturan kegiatan menyusun kartu huruf yang dilakukan didalam kelas. Sehingga dalam kegiatan ini mereka dapat menyusun kartu huruf menjadi kalimat dengan cepat. Perencanaan tindakan dilakukan mulai bulan Mei 2019. Tema pembelajaran “Alam Semesta” dengan sub tema “Bulan Bintang Matahari”.

Kegiatan penelitian dilakukan saat kegiatan pembelajaran berlangsung yaitu pada pukul 07.30 WIB sampai 10.30 WIB. Teknik pelaksanaan penelitian dilakukan oleh peneliti bersama guru kelompok B dan sebelum melakukan kegiatan terlebih dahulu melakukan penjelasan mengenai tema yang akan dibahas dan dilanjutkan dengan menjelaskan kegiatan yang akan dilakukan pada hari itu.

a. Pertemuan Pertama Siklus II

Pelaksanaan siklus II di laksanakan pada hari senin tanggal 27 Mei 2019 dengan tema “ Alam Semesta” dan sub tema “Bulan Bintang Matahari” pelaksanaan kegiatan dilakukan pukul 7.30 WIB sampai 10.30 WIB.

Kegiatan Awal

Sebelum pembelajaran dimulai guru mengajak anak berbaris membuat kereta lalu bernyanyi didepan kelas kemudian masuk kelas dan berdoa, dilanjutkan dengan bernyanyi dan bertepuk tangan, dan dilanjutkan dengan tanya jawab tentang tema hari ini selanjutnya anak bercerita tentang pengalaman sehari-hari. Pada awal kegiatan pembelajaran anak-anak melakukan kegiatan yang menyenangkan yakni melakukan gerak fisik motorik ringan.

Kegiatan Inti

Dalam kegiatan inti anak-anak mendengarkan instruksi dari guru dan duduk melingkar diatas karpet didalam kelas. Guru memberi salam, mengabsen dan menyapa anak-anak serta menanyakan kabar pada hari itu. Sesuai isi dan jenis kegiatan yang ada pada RPPH. Pada kegiatan ini guru mengajak anak untuk bercerita tentang sub tema yang telah disediakan yakni bulan bintang matahari, aktivitas pertama guru mengajak bercakap-cakap tentang tema yang akan digunakan lalu anak-anak berdiskusi tentang manfaat, guru mengajak anak untuk menyusun kartu huruf menjadi sebuah kata agar anak dapat mengenal dan mengerti serta dapat membantu anak untuk membaca, berikut kalimatnya m-a-t-a-h-a-r-i, b-u-l-a-n, b-i-n-t-a-n-g yang akan disusun menjadi sebuah kata kegiatan ini dilakukan secara bergantian agar anak dapat bersabar saat menunggu giliran

| | | | | |
|---|--|---|---|---|
| | | Anak dapat dikondisikan dan ikut berdoa dengan bersemangat | 3 | |
| 3 | Anak mampu menjawab kabar dan menjawab presensi kehadiran | Anak tidak menjawab kabar dan presensi | 1 | 2 |
| | | Anak menjawab kabar dan presensi | 2 | |
| | | Anak menjawab kabar dan presensi dengan bersemangat | 3 | |
| 4 | Anak mampu menyanyikan lagu sebagai kegiatan <i>ice breaking</i> | Anak tidak ikut menyanyikan lagu | 1 | 2 |
| | | Hanya beberapa anak yang ikut menyanyikan lagu | 2 | |
| | | Semua anak ikut menyanyikan lagu dengan bersemangat | 3 | |
| 5 | Anak mengamati penjelasan guru menerangkan cara menyusun kata | Anak tidak mengamati penjelasan guru menerangkan cara menyusun kata | 1 | 1 |
| | | Anak mengamati penjelasan guru menerangkan cara menyusun kata | 2 | |
| | | Semua anak mengamati | 3 | |

| | | | | |
|---|--|--|---|---|
| | | penjelasan guru menerangkan cara menyusun kata | | |
| 6 | Anak dapat berbaur dengan teman ketika kegiatan | Anak tidak dapat berbaur berbaur dengan teman ketika kegiatan | 1 | 1 |
| | | Anak dapat berbaur dengan berbaur dengan teman ketika kegiatan | 2 | |
| | | Anak dapat berbaur dan berinteraksi berbaur dengan teman ketika kegiatan | 3 | |
| 7 | Anak dapat bersabar menunggu giliran | Anak tidak dapat bersabar menunggu giliran | 1 | 2 |
| | | Anak dapat bersabar menunggu giliran | 2 | |
| | | Semua anak dapat bersabar menunggu giliran | 3 | |
| 8 | Anak dapat bertanggung jawab merapikan kegiatan yang sudah dilakukan | Anak tidak bertanggung jawab merapikan kegiatan yang sudah dilakukan | 1 | 1 |
| | | Hanya beberapa anak yang bertanggung jawab merapikan kegiatan yang sudah | 2 | |

bercerita tentang sub tema yang telah disediakan yakni bulan bintang matahari, aktivitas pertama guru mengajak anak-anak berdiskusi tentang manfaat lalu guru mengajak anak untuk menyusun kartu huruf menjadi sebuah kalimat agar anak dapat mengenal dan mengerti serta dapat membantu anak untuk membaca, berikut kalimatnya m-a-t-a-h-a-r-i, b-u-l-a-n, b-i-n-t-a-n-g yang akan disusun menjadi sebuah kata kegiatan ini dilakukan secara bergantian agar anak dapat bersabar saat menunggu giliran Selanjutnya anak menceritakan tentang hasil kegiatan yang telah mereka lakukan didalam kelas. Dalam kegiatan tersebut anak-anak sangat senang dan antusias melakukannya sehingga rasa semangat dan sabar menunggu giliran dalam kegiatan ini.

Kegiatan Penutup

Kegiatan akhir pembelajaran yaitu recolling, guru bersama peneliti mengajak anak-anak duduk membentuk lingkaran sambil bermain tebak kata sesuai dengan sub tema. Setelah itu guru dan peneliti bersama anak-anak mengevaluasi hasil kegiatan pembelajaran dengan tanya jawab dan diskusi tentang kegiatan apa saja yang sudah dilakukan pada hari itu, serta tak lupa guru juga bertanya mainan apa yang paling disukai anak. Anak-anak menjawab pertanyaan guru dengan cukup baik. Kegiatan tanya jawab dilakukan bertujuan untuk mengetahui serta menggali pengetahuan anak. Setelah melakukan tanya jawab tidak lupa guru memberikan pesan-pesan pada anak serta menyampaikan sedikit kegiatan yang akan dilakukan esok hari. Selanjutnya anak-anak bernyanyi bersama mau pulang dan membaca do'a sebelum pulang serta memberi salam.

4.15 Observasi Peserta Didik

a. Kegiatan Awal

Sebelum pembelajaran adalah berdoa sebelum melakukan kegiatan pembelajaran, dilanjutkan dengan bernyanyi dan bertepuk tangan, dan dilanjutkan dengan tanya jawab tentang tema hari ini selanjutnya anak bercerita tentang pengalaman sehari-hari. Pada awal kegiatan pembelajaran anak-anak melakukan kegiatan yang menyenangkan dalam kegiatan ini anak-anak melakukan gerak fisik motorik ringan.

b. Kegiatan Inti

Dalam kegiatan inti anak-anak mendengarkan instruksi dari guru dan duduk melingkar di atas karpet di dalam kelas. Guru memberi salam, mengabsen dan menyapa anak-anak serta menanyakan kabar pada hari itu. Sesuai isi dan jenis kegiatan yang ada pada RPPH. Pada kegiatan ini guru mengajak anak untuk bercerita tentang sub tema yang telah disediakan yakni bulan bintang matahari, aktivitas pertama guru mengajak anak-anak berdiskusi tentang manfaat lalu guru mengajak anak untuk menyusun kartu huruf menjadi sebuah kalimat agar anak dapat mengenal dan mengerti serta dapat membantu anak untuk membaca, berikut kalimatnya m-a-t-a-h-a-r-i, b-u-l-a-n, b-i-n-t-a-n-g yang akan disusun menjadi sebuah kata kegiatan ini dilakukan secara bergantian agar anak dapat bersabar saat menunggu giliran Selanjutnya anak menceritakan tentang hasil kegiatan yang telah mereka lakukan di dalam kelas. Dalam kegiatan tersebut anak-anak sangat senang dan antusias melakukannya sehingga rasa semangat dan sabar menunggu giliran dalam kegiatan ini..

| | | | | |
|---|--|--|---|---|
| | | suara keras dan bersemangat | | |
| 2 | Anak mampu berdoa sebelum dan sesudah belajar | Anak tidak bisa dikondisikan untuk berdoa | 1 | 2 |
| | | Anak dapat dikondisikan dan ikut berdoa | 2 | |
| | | Anak dapat dikondisikan dan ikut berdoa dengan bersemangat | 3 | |
| 3 | Anak mampu menjawab kabar dan menjawab presensi kehadiran | Anak tidak menjawab kabar dan presensi | 1 | 2 |
| | | Anak menjawab kabar dan presensi | 2 | |
| | | Anak menjawab kabar dan presensi dengan bersemangat | 3 | |
| 4 | Anak mampu menyanyikan lagu sebagai kegiatan <i>ice breaking</i> | Anak tidak ikut menyanyikan lagu | 1 | 2 |
| | | Hanya beberapa anak yang ikut menyanyikan lagu | 2 | |
| | | Semua anak ikut menyanyikan lagu dengan bersemangat | 3 | |
| 5 | Anak mengamati penjelasan guru | Anak tidak mengamati penjelasan guru menerangkan | 1 | |

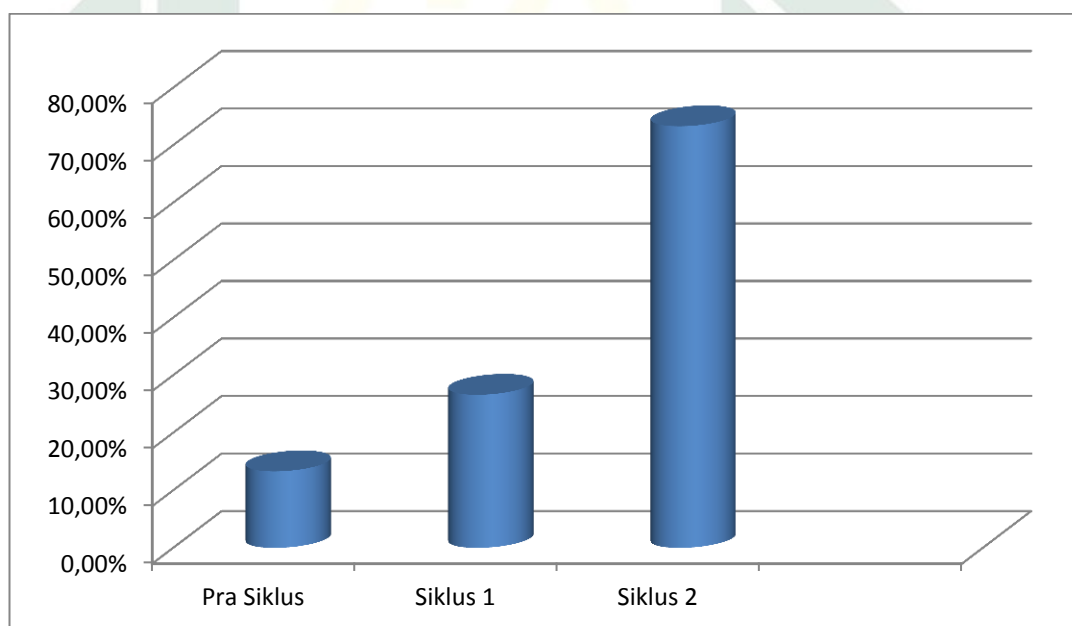
| | | | | |
|---|---|--|---|---|
| | menerangkan cara menyusun kata | cara menyusun kata | | 1 |
| | | Anak anak mengamati penjelasan guru menerangkan cara menyusun kata | 2 | |
| | | Semua anak mengamati penjelasan guru menerangkan cara menyusun kata | 3 | |
| 6 | Anak dapat berbaur dengan teman ketika kegiatan | Anak tidak dapat berbaur berbaur dengan teman ketika kegiatan | 1 | 1 |
| | | Anak dapat berbaur dengan berbaur dengan teman ketika kegiatan | 2 | |
| | | Anak dapat berbaur dan berinteraksi berbaur dengan teman ketika kegiatan | 3 | |
| 7 | Anak dapat bersabar menunggu giliran | Anak tidak dapat bersabar menunggu giliran | 1 | 2 |
| | | Anak dapat bersabar menunggu giliran | 2 | |
| | | Semua anak dapat bersabar menunggu giliran | 3 | |
| 8 | Anak dapat | Anak tidak bertanggung jawab | 1 | |

Tabel 4.17 Hasil Pengamatan Siklus II

| | ma | Kognitif | | | | | | Skor total | Skor akhir | Ket |
|-------------------------------------|-------|---------------|---|---|--------------|---|---|------------|------------|-----|
| | | menyusun kata | | | membaca kata | | | | | |
| | | | | | | | | | | |
| | nya | | | ✓ | | | ✓ | | | H |
| | hmi | | ✓ | | | ✓ | | | | B |
| | za | | | ✓ | | | ✓ | | | H |
| | man | | | | ✓ | | ✓ | | 5 | B |
| | kha | | | | ✓ | | | ✓ | 0 | B |
| | az | | | | ✓ | | | ✓ | 0 | B |
| | bila | | | ✓ | | | ✓ | | 5 | B |
| | ta | | | | ✓ | | ✓ | | 5 | B |
| | smin | | | ✓ | | ✓ | | | 5 | B |
| | t | | | | ✓ | | | ✓ | 0 | B |
| | u | | | ✓ | | ✓ | | | | B |
| | eza | | | | ✓ | | ✓ | | 5 | B |
| | ansa | | | | ✓ | | | ✓ | 0 | B |
| | ndy | | | | ✓ | | | ✓ | 0 | B |
| | trana | | | ✓ | | | ✓ | | 5 | B |
| JUMLAH NILAI KESELURUHAN | | | | | | | | 96 | | |
| JUMLAH NILAI SKOR AKHIR KESELURUHAN | | | | | | | | 80 | | |

Dari hasil perolehan pada Prasiklus, Siklus I dan Siklus II sudah mencapai indikator keberhasilan. Hal ini dibuktikan dengan nilai rata-rata yang diperoleh dari hasil Prasiklus dan Siklus I dan Siklus II. Pada kegiatan Prasiklus, Siklus I serta Siklus II dilaksanakan selama 3-4 kali pertemuan dan telah mengalami peningkatan secara bertahap pada Siklus I dan Siklus II dibandingkan pada hasil Prasiklus. Rekapitulasi hasil Prasiklus, tindakan Siklus I dan Siklus II dapat dilihat pada Tabel dibawah ini:

Diagram 4.1
Rekapitulasi Hasil Ketuntasan Belajar Siswa Dalam Kemampuan menyusun kata pada anak kelompok B Menggunakan Media Kartu Huruf Pada Tahap Prasiklus, Siklus I dan Siklus II



Berdasarkan Diagram 4.1 diatas terlihat bahwa perbandingan hasil dari kemampuan menyusun kata melalui media kartu huruf dalam prasiklus, Siklus I dan Siklus II yang telah dilaksanakan 3-4 kali pertemuan dalam satu bulan sudah

- Endah, Tri B (2014). *Penggunaan Permainan Kartu kata bergambar untuk meningkatkan kemampuan membaca permulaan pada anak kelompok B RA Muslimat NU*. Yogyakarta
- Hasan, Maimunah. 2009. *Pendidikan Anak Usia Dini*. (Yogyakarta: Diva Press).
- Hamzah B Uno Al, 2012. *Menjadi Peneliti PTK Yang Profesional*, Jakarta: Bumi Aksara.
- Hamalik, Oemar. 2008. *Kurikulum dan Pembelajaran*, Jakarta: Bumi Aksara.
- Hanafiah dan Suhana. 2010. *Konsep Strategi Pembelajaran*. Bandung:PT Refika Aditama.
- Iftitah, Selfi Lailiyatul. 2014. *Pengaruh Penggunaan Media Flashcard Terhadap Kemampuan Membaca Permulaan Anak Kelompok A Di TK Dharma Wanita Pedelegan Pademawu Pamekasan*. dalam skripsi Universitas Negeri Surabaya.
- Kunandar, 2011. *Langkah Mudah Penelitian Kelas Sebagai Pengembangan Profesi Guru*, Jakarta: PT. Raja Grafindo Persada.
- Mukhtar Latif, 2013. *Orientasi Baru Pendidikan Anak Usia Dini*, Jakarta: Kencana Prenada Media Group.
- Mudlofir, Ali. 2018. *Panduan Penulisan Skripsi Prodi Pendidikan Islam Anak Usia Dini*. dalam buku panduan skripsi.
- Munadi, Yudhi. 2008. *Media Pembelajaran Sebuah Pendekatan Baru*. (Jakarta: Gaung persada Press).
- Nana Sujana dan Ahmad Rivai, 2002. *Media Pengajaran*, Bandung: Sinar Baru Algesindo.

- Pangastuti, Ratna dan Siti Farida Hanum. *Pengenalan Abjad pada Anak Usia Dini Melalui Media Kartu Huruf*. dalam *Al Hikmah: Indonesian Journal Of Early Childhood Islamic Education Online* ISSN: 2550-1100, Vol. 1 (1), 2017, PP. 51-66.
- Rusyati. 2014. *Pengaruh Penggunaan Media Kartu Huruf Berwarna Terhadap Kemampuan Membaca Anak Kelompok Bermain di KB Krisna Murti II Jl. Jagiran 28 Surabaya*. dalam skripsi Universitas Negeri Surabaya.
- Sadiman, Arif S (dkk). 1996. *Media Pendidikan: Pengembangan dan Pemanfaatannya*. (Jakarta: PT. Raja Grafindo Persada).
- Slamet, Suyanto. 2005. *Konsep Dasar Pendidikan Anak Usia Dini*. (Jakarta: Depdiknas).
- Sugiyono, 2006. *Metode Penelitian Kombinasi*. (Bandung: ALFABETA).
- Suharso dan Ana Retnoningsih. *Kamus Bahasa Indonesia Edisi Lux*. (Semarang: Widya Karya).
- Sujiono, yuliani Nurani. 2009. *Konsep dasar Pendidikan Anak Usia Dini* Jakarta:PT Indeks.
- Susanto, Ahmad. 2011. *Perkembangan Anak Usia Dini*. (Jakarta: Kencana Predana Media Group).
- Sutaryono. 1999. *Efektifitas Penggunaan Media Kartu Terhadap Hasil Belajar Siswa*. (Yogyakarta: Universitas Negeri Yogyakarta).
- Sutirman. 2013. *Media & Model-model Pembelajaran Inovatif*. (Yogyakarta:Graha Ilmu).

