

**PENGARUH LABA BERSIH, ARUS KAS OPERASI, ARUS KAS INVESTASI,
DAN ARUS KAS PENDANAAN TERHADAP *RETURN* SAHAM**

(Studi Empiris Pada Perusahaan yang Terdaftar di Indeks LQ 45 Periode 2016-2018)

SKRIPSI



**UIN SUNAN AMPEL
S U R A B A Y A**

Oleh :

Enggar Ika Farida
NIM : G72216031

PROGRAM STUDI AKUNTANSI

FAKULTAS EKONOMI DAN BISNIS ISLAM

UNIVERSITAS ISLAM NEGERI SUNAN AMPEL SURABAYA

2020

PERNYATAAN KEASLIAN

Yang bertanda tangan dibawah ini saya :

Nama : Enggar Ika Farida

NIM : G72216031

Fakultas/Prodi : Ekonomi dan Bisnis Islam/ Akuntansi

Judul Skripsi : Pengaruh Laba Bersih, Arus Kas Operasi, Arus Kas Investasi,
dan Arus Kas Pendanaan Terhadap Return Saham Pada
Perusahaan Yang Terdaftar Di Indeks LQ 45 Periode 2016-2018

Dengan sungguh-sungguh menyatakan bahwa skripsi ini secara keseluruhan adalah hasil penelitian/karya saya sendiri, kecuali pada bagian-bagian yang dirujuk sumbernya.

Surabaya, 11 Maret 2020

Saya menyatakan,



Enggar Ika Farida
NIM : G72216031

PERSETUJUAN PEMBIMBING

Skripsi yang disusun oleh Enggar Ika Farida NIM. G72216031 ini telah diperiksa dan disetujui untuk dimunaqasahkan.

Surabaya, 11 Maret 2020

Pembimbing,




Ana Toni Roby Candra Yudha, M.SEI
NIP. 201603311

PENGESAHAN

Skripsi yang ditulis oleh Enggar Ika Farida G72216031 ini telah dipertahankan di depan sidang majelis skripsi Fakultas Ekonomi dan Bisnis Islam UIN Sunan Ampel Surabaya pada hari Rabu, tanggal 18 Maret 2020, dan dapat diterima sebagai salah satu persyaratan untuk menyelesaikan program sarjana strata satu bidang Akuntansi.


Majelis Munaqasah Skripsi

Penguji I



Ana Toni Roby Candra Yudha, M.S.E.I
NIP. 201603311

Penguji II




Hastanti Agusti Rahayu, M.Acc
NIP. 198308082018012001

Penguji III



Dr. Ir. Muhamad Ahsan, MM
NIP. 196806212007011030

Penguji IV



Mochammad Ilyas Junjuran M.A
NIP. 199303302019031009

Surabaya, 21 Maret 2020

Mengesahkan

Dekan Fakultas Ekonomi dan Bisnis Islam
Universitas Islam Negeri Sunan Ampel Surabaya

Dekan,




Dekan Ali Arifin, MM
NIP. 196212141993031002



KEMENTERIAN AGAMA
UNIVERSITAS ISLAM NEGERI SUNAN AMPEL SURABAYA
PERPUSTAKAAN

Jl. Jend. A. Yani 117 Surabaya 60237 Telp. 031-8431972 Fax.031-8413300
E-Mail: perpus@uinsby.ac.id

LEMBAR PERNYATAAN PERSETUJUAN PUBLIKASI
KARYA ILMIAH UNTUK KEPENTINGAN AKADEMIS

Sebagai sivitas akademika UIN Sunan Ampel Surabaya, yang bertanda tangan di bawah ini, saya:

Nama : Enggar Ika Farida
NIM : G72216031
Fakultas/Jurusan : Ekonomi dan Bisnis Islam/ Akuntansi
E-mail address : enggarika19@gmail.com

Demi pengembangan ilmu pengetahuan, menyetujui untuk memberikan kepada Perpustakaan UIN Sunan Ampel Surabaya, Hak Bebas Royalti Non-Eksklusif atas karya ilmiah :

Skripsi Tesis Desertasi Lain-lain (.....)

yang berjudul :

Pengaruh Laba Bersih, Arus Kas Operasi, Arus Kas Investasi, dan Arus Kas Pendanaan

Terhadap Return Saham

beserta perangkat yang diperlukan (bila ada). Dengan Hak Bebas Royalti Non-Eksklusif ini Perpustakaan UIN Sunan Ampel Surabaya berhak menyimpan, mengalih-media/format-kan, mengelolanya dalam bentuk pangkalan data (database), mendistribusikannya, dan menampilkan/mempublikasikannya di Internet atau media lain secara **fulltext** untuk kepentingan akademis tanpa perlu meminta ijin dari saya selama tetap mencantumkan nama saya sebagai penulis/pencipta dan atau penerbit yang bersangkutan.

Saya bersedia untuk menanggung secara pribadi, tanpa melibatkan pihak Perpustakaan UIN Sunan Ampel Surabaya, segala bentuk tuntutan hukum yang timbul atas pelanggaran Hak Cipta dalam karya ilmiah saya ini.

Demikian pernyataan ini yang saya buat dengan sebenarnya.

Surabaya, 18 Maret 2020

Penulis

(Enggar Ika Farida)

Dengan adanya perusahaan yang tercatat sebagai perusahaan yang mempunyai saham paling likuid pada indeks LQ 45, ini sangatlah memudahkan para investor untuk memilih perusahaan mana yang akan menjadi sasarannya untuk menanamkan investasinya. Tapi itu pun tidak cukup, investor harus memperhatikan laju perkembangan saham pada berita-berita dan media untuk memantau langsung perkembangan saham perusahaan, karena ini akan menjadi salah satu kewaspadaan pada investor juga, jangan sampai mereka mengalami kerugian karena kinerja perusahaan yang bisa saja turun.

Sepanjang tahun 2016-2018 tercatat bahwa saham emiten mengalami kinerja yang buruk. Tercatat ada 10 emiten dengan kinerja keuangan buruk dalam kurun waktu 2016-2018. Namun dengan terjadinya kinerja yang buruk ini minat pasar atas kinerja yang buruk tersebut tidak terlalu signifikan, karena beberapa investor cenderung hanya berinvestasi saham dalam jangka pendek saja. Para investor ini cenderung melihat loncatan saham saat saham tersebut ramai diperdagangkan.⁸

Emiten tersebut berasal dari berbagai sector. PT Propertindo Mulia Investama Tbk (MPRO) dan PT Gowa Makassar Tourism Development Tbk (GMTD) mewakili sector property dan real-estate. Selama periode 2016-2018, MPRO berturut-turut mengalami kerugian sebesar -165,07%, -201,53%, -108,85%. sedangkan dalam periode yang sama, GMTD mengalami presentase kerugian sebesar -26,89%, -

⁸ Kontan.co.id, 2019, *Investor perlu perhatikan saham emiten dengan kinerja mencemaskan sepanjang 2016-2018*, <https://investasi.kontan.co.id/news/investor-perlu-perhatikan-saham-emiten-dengan-kinerja-mencemaskan-sepanjang-2016-2018> (diakses tanggal 14 oktober 2019).

Berdasarkan penelitian terdahulu yang dilakukan oleh Gilbert, Jantje, dan Stanley (2017) pada perusahaan manufaktur sektor industry barang konsumsi yang terdaftar di BEI tahun menunjukkan bahwa laba akuntansi dan arus kas dari aktivitas operasi berpengaruh signifikan terhadap *return* saham. Hasil penelitian berikutnya yang berpendapat sama yakni dari penelitian Siska, Abdul, dan Ati (2018) memberikan hasil yang sama bahwa laba akuntansi, total arus kas, dan size perusahaan berpengaruh signifikan terhadap *return* saham. Hasil penelitian oleh Imang (2018) pada penelitiannya *cash flow activities and stock return in manufacturing of Indonesia: A moderating role of earning management* menghasilkan pengaruh positif untuk arus kas operasi, investasi, dan pendanaan secara simultan terhadap *return* saham. Hasil penelitian dari Dirvi (2018) menunjukkan bahwa laba akuntansi dan arus kas operasi berpengaruh secara parsial pada *return* saham Hasil penelitian Sri, Endang, dan Yuli (2015) pada perusahaan listing di BEI menunjukkan bahwa laba akuntansi, arus kas aktivitas operasi, investasi dan pendanaan secara simultan berpengaruh signifikan terhadap *return* saham perusahaan.

Dalam penelitian ini menggunakan obyek indeks LQ 45 yang merupakan perusahaan dengan saham yang paling likuid, terdiri dari 45 emiten. Dipilihnya obyek indeks LQ 45 ini adalah sebagai alat sensitifitas atas informasi akuntansi kas dan akuntansi akrual terhadap *return* saham, selain itu diharapkan dapat mengetahui apakah investor menanamkan sahamnya berdasarkan melihat kinerja dari perusahaannya atau hanya euphoria pada saat ramai diperdagangkan saja. Peneliti

Dari tabel diatas, terdapat beberapa kesimpulan yaitu :

- a. Hipotesis laba bersih (H1) memiliki tingkat signifikansi sebesar $0,2892 > 0,05$ yang berarti H1 ditolak dan nilai t hitung sebesar $-1,99834 > t$ tabel sebesar $-1,068948$ yang berarti variabel laba bersih tidak berpengaruh signifikan terhadap *return* saham karena nilai signifikansi lebih besar dari 0,05. Hal ini menunjukkan bahwa semakin rendah laba bersih maka semakin kecil pula nilai *return* saham. Ketidaksignifikanan ini dikarenakan masalah yang terjadi dalam tahun pengamatan yang menyebutkan bahwa terdapat kinerja buruk emiten selama periode 2016-2018.
- b. Hipotesis arus kas operasi (H2) memiliki tingkat signifikansi sebesar $0,0001 < 0,05$ yang berarti H2 diterima dan nilai t hitung sebesar $4,219591 > t$ tabel sebesar $1,99834$ yang berarti variabel arus kas operasi berpengaruh signifikan terhadap *return* saham karena nilai signifikansi lebih kecil dari 0,05 dengan arah hubungan positif. hal ini menunjukkan bahwa semakin tinggi nilai arus kas operasi maka akan semakin tinggi pula nilai *return* saham.
- c. Hipotesis arus kas investasi (H3) memiliki tingkat signifikansi sebesar $0,0006 < 0,05$ yang berarti H3 diterima dan nilai t hitung sebesar $-3,593128 < t$ tabel sebesar $1,99834$ yang berarti variabel arus kas investasi berpengaruh signifikan terhadap *return* saham karena nilai signifikansi lebih kecil dari 0,05 dengan arah

