

**ANALISIS DETERMINAN TINGKAT KEMISKINAN DI
PULAU JAWA TAHUN 2017-2022**

SKRIPSI

Oleh

IMROATUL HILMIYA

NIM: 08010120010



**UIN SUNAN AMPEL
S U R A B A Y A**

**PROGRAM STUDI ILMU EKONOMI
FAKULTAS EKONOMI DAN BISNIS ISLAM
UNIVERSITAS ISLAM NEGERI SUNAN AMPEL
SURABAYA**

2024

PERNYATAAN

Saya, Imroatul Hilmiya, 08010120010, menyatakan bahwa:

1. Skripsi saya ini adalah asli dan benar-benar hasil karya saya sendiri, dan bukan hasil karya orang lain dengan mengatasnamakan saya, serta bukan merupakan hasil peniruan atau penjiplakan (*plagiarism*) dari karya orang lain. Skripsi ini belum pernah diajukan untuk mendapatkan gelar akademik baik di UIN Sunan Ampel Surabaya, maupun di perguruan tinggi lainnya.
2. Di dalam skripsi ini tidak terdapat karya atau pendapat yang telah ditulis atau dipublikasikan orang lain, kecuali secara tertulis dengan jelas dicantumkan sebagai acuan dengan disebutkan nama pengarang dan dicantumkan dalam daftar pustaka.
3. Pernyataan ini saya buat dengan sebenar-benarnya, dan apabila dikemudian hari terdapat penyimpangan dan ketidakbenaran dalam pernyataan ini, maka saya bersedia menerima sanksi akademik berupa pencabutan gelar yang telah diperoleh karena karya tulis skripsi ini, serta sanksi-sanksi lainnya sesuai dengan norma dan peraturan yang berlaku di UIN Sunan Ampel Surabaya.

Surabaya, 05 Maret 2024



Imroatul Hilmiya
NIM.0801020010

Surabaya, 22 April 2024

Skripsi telah selesai dan siap untuk diuji

Dosen Pembimbing,

A handwritten signature in black ink, appearing to read 'Abdul Hakim', written over a horizontal line.

Dr. H. Abdul Hakim., M.E.I

LEMBAR PENGESAHAN

ANALISIS DETERMINAN TINGKAT KEMISKINAN DI PULAU JAWA TAHUN 2017-2022




Oleh
Imroatul Hilmiya
NIM. 08010120010

Telah dipertahankan di depan Dewan Penguji pada tanggal
21 Mei 2024 dan dinyatakan memenuhi syarat untuk
diterima

Susunan Dewan Penguji

1. Dr. H. Abdul Hakim, M. E. I.
NIP. 19700804200011003
Penguji 1
2. Achmad Room Fitrianto, S.E., M.E.L, M.A., Ph.D.
NIP. 19770272003121002
Penguji 2
3. Debby Nindya Istiandari, M. E.
NIP. 199512142022032002
Penguji 3
4. Nurul Fatma Hasan, M.E.I.
NIP. 198907112020122013
Penguji 4

Tanda Tangan:



Surabaya, 21 Mei 2024

Dr. Sirajul Arifin, S.Ag., S.S., M.E.I.
NIP. 197005142000031001



**KEMENTERIAN AGAMA
UNIVERSITAS ISLAM NEGERI SUNAN AMPEL SURABAYA
PERPUSTAKAAN**

Jl. Jend. A. Yani 117 Surabaya 60237 Telp. 031-8431972 Fax.031-8413300
E-Mail: perpus@uinsby.ac.id

**LEMBAR PERNYATAAN PERSETUJUAN PUBLIKASI
KARYA ILMIAH UNTUK KEPENTINGAN AKADEMIS**

Sebagai sivitas akademika UIN Sunan Ampel Surabaya, yang bertanda tangan di bawah ini, saya:

Nama : Imroatul Hilmiya
NIM : 08010120010
Fakultas/Jurusan : Ekonomi dan Bisnis Islam / Ilmu Ekonomi
E-mail address : imroatulhilmiya4@gmail.com

Demi pengembangan ilmu pengetahuan, menyetujui untuk memberikan kepada Perpustakaan UIN Sunan Ampel Surabaya, Hak Bebas Royalti Non-Eksklusif atas karya ilmiah :

Skripsi Tesis Desertasi Lain-lain (.....)
yang berjudul :

Analisis Determinan Tingkat Kemiskinan di Pulau Jawa Tahun 2017-2002

beserta perangkat yang diperlukan (bila ada). Dengan Hak Bebas Royalti Non-Eksklusif ini Perpustakaan UIN Sunan Ampel Surabaya berhak menyimpan, mengalih-media/format-kan, mengelolanya dalam bentuk pangkalan data (database), mendistribusikannya, dan menampilkan/mempublikasikannya di Internet atau media lain secara **fulltext** untuk kepentingan akademis tanpa perlu meminta ijin dari saya selama tetap mencantumkan nama saya sebagai penulis/pencipta dan atau penerbit yang bersangkutan.

Saya bersedia untuk menanggung secara pribadi, tanpa melibatkan pihak Perpustakaan UIN Sunan Ampel Surabaya, segala bentuk tuntutan hukum yang timbul atas pelanggaran Hak Cipta dalam karya ilmiah saya ini.

Demikian pernyataan ini yang saya buat dengan sebenarnya.

Surabaya, 15 Juli 2024

Penulis

(Imroatul Hilmiya)

ABSTRAK

Penelitian ini bertujuan untuk mengidentifikasi pengaruh secara parsial dan simultan jumlah penduduk, upah minimum provinsi, tingkat pengangguran terbuka, dan tingkat partisipasi angkatan kerja terhadap tingkat kemiskinan di Pulau Jawa tahun 2017-2022.

Penelitian ini menggunakan pendekatan kuantitatif dengan teknik analisis regresi data panel. Dalam penelitian ini, menggunakan program *Eviews 10*. Metode analisis penelitian ini yaitu *Fixed Effect Model*. Data penelitian diperoleh dengan membuka laman resmi BPS secara sekunder.

Hasil penelitian menunjukkan bahwa secara simultan jumlah penduduk, Upah Minimum Provinsi, tingkat pengangguran terbuka, dan tingkat partisipasi angkatan kerja berpengaruh signifikan terhadap tingkat kemiskinan di Pulau Jawa. Secara parsial jumlah penduduk dan tingkat partisipasi angkatan kerja berpengaruh positif dan signifikan terhadap tingkat kemiskinan di Pulau Jawa. Tingkat pengangguran terbuka berpengaruh negatif dan signifikan terhadap tingkat kemiskinan di Pulau Jawa. Sedangkan, Upah Minimum Provinsi tidak berpengaruh signifikan terhadap tingkat kemiskinan di Pulau Jawa.

Penting bagi pemerintah untuk mengevaluasi dan mempertimbangkan struktur dan penerapan upah, membuat program pengentasan kemiskinan dan mengadopsi strategi pengembangan ekonomi yang holistik. Peneliti selanjutnya dapat memperluas analisis dengan menambah waktu atau variabel lainnya.

Kata Kunci : Angkatan Kerja, Pengangguran, Pulau Jawa, Kemiskinan, Upah.



UIN SUNAN AMPEL
S U R A B A Y A

ABSTRACT

This research aims to identify the partial and simultaneous influence of population, provincial minimum wage, open unemployment rate, and labor force participation rate on poverty levels on the island of Java in 2017-2022.

This research uses a quantitative approach with panel data regression analysis techniques. In this research, the Eviews 10 program was used. The analysis method for this research is the Fixed Effect Model. Research data was obtained by secondary opening the official BPS website.

The research results show that simultaneously the population, the Provincial Minimum Wage, the open unemployment rate, and the labor force participation rate have a significant effect on the poverty level on the island of Java. Partially, the population and labor force participation rate have a positive and significant effect on the poverty level on the island of Java. The level of open unemployment has a negative and significant effect on the level of poverty on the island of Java. Meanwhile, the Provincial Minimum Wage does not have a significant effect on the poverty level on Java Island.

It is important for the government to evaluate and consider the structure and implementation of wages, create poverty alleviation programs and adopt a holistic economic development strategy. Future researchers can expand the analysis by adding time or other variables.

Keywords: Labor Force, Unemployment, Java Island, Poverty, Wages.



UIN SUNAN AMPEL
S U R A B A Y A

DAFTAR ISI

HALAMAN JUDUL	i
HALAMAN PERNYATAAN ORISINALITAS SKRIPSI.....	ii
HALAMAN PERSETUJUAN PEMBIMBING.....	iii
HALAMAN PENGESAHAN.....	iv
HALAMAN PERSETUJUAN PUBLIKASI	v
ABSTRAK	vi
DAFTAR ISI	ix
DAFTAR TABEL	xii
DAFTAR GAMBAR	xiii
DAFTAR LAMPIRAN	xiv
BAB I PENDAHULUAN	1
1.1 Latar Belakang	1
1.2 Batasan Masalah	10
1.3 Rumusan Masalah	10
1.4 Tujuan Penelitian	11
1.5 Manfaat Penelitian	11
BAB II LANDASAN TEORI	12
2.1 Kajian Pustaka	12
2.1.1 Tingkat kemiskinan	12
2.1.1.1 Karakteristik dan Jenis-Jenis Kemiskinan	13
2.1.1.2 Indikator dan Ukuran Kemiskinan.....	16

2.1.1.3 Faktor Penyebab Kemiskinan	18
2.1.2 Penduduk.....	19
2.1.2.1 Indikator Pertumbuhan Penduduk	20
2.1.3 Upah Minimum Provinsi	24
2.1.4 Pengangguran	25
2.1.4.1 Jenis-Jenis Pengangguran	26
2.1.5 Tingkat Partisipasi Angkatan Kerja	27
2.2 Hubungan Antara Variabel Independen Dan Variabel Dependen	29
2.2.1 Pengaruh Jumlah Penduduk Terhadap Tingkat Kemiskinan	29
2.2.2 Pengaruh Upah Minimum Provinsi Terhadap Tingkat Kemiskinan	29
2.2.3 Pengaruh Tingkat Pengangguran Terbuka Terhadap Tingkat Kemiskinan	30
2.2.4 Pengaruh Tingkat Partisipasi Angkatan Kerja Terhadap Tingkat Kemiskinan	31
2.3 Penelitian Terdahulu	31
2.4 Kerangka Pemikiran Teoritis	36
BAB III METODE PENELITIAN	38
3.1 Tempat dan Waktu Penelitian	38
3.2 Definisi Operasional	38
3.3 Jenis dan Sumber Data	40
3.4 Teknis Analisis Data	41
3.5 Estimasi Data Panel	41

3.5.1 Kriteria Pemilihan Model	41
3.5.2 Pengujian Asumsi Klasik	44
3.5.3 Pengujian Hipotesis	45
BAB IV HASIL ANALISIS DAN PEMBAHASAN	49
4.1 Gambaran Umum Pulau Jawa	49
4.1.1 Analisis Statistik Deskriptif Pulau Jawa	50
4.1.2 Kondisi Geografis Pulau Jawa	53
4.1.3 Kondisi Perekonomian Pulau Jawa	54
4.2 Deskripsi Hasil Penelitian	56
4.3 Pengujian Hipotesis	57
4.3.1 Hasil Uji Model	57
4.3.2 Hasil Uji Asumsi Klasik	59
4.3.3 Hasil Pengujian Hipotesis	62
4.3.4 Persamaan Regresi Data Panel	66
4.4 Pembahasan	68
BAB V KESIMPULAN DAN SARAN	77
5.1 Kesimpulan	77
5.2 Saran	77
DAFTAR PUSTAKA	79
DAFTAR LAMPIRAN.....	85

DAFTAR TABEL

Tabel 2.1 Daftar Penelitian Terdahulu	31
Tabel 4.1 Hasil Statistik Deskriptif Data Panel	51
Tabel 4.2 Produk Domestik Regional Bruto 2017-2022	55
Tabel 4.2 Hasil Uji Chow	58
Tabel 4.3 Hasil Uji Hausman	59
Tabel 4.4 Hasil Uji Heterokedastisitas	61
Tabel 4.5 Hasil Uji T	63
Tabel 4.6 Hasil Uji F	65
Tabel 4.7 Hasil Uji Koefisien Determinan	66



UIN SUNAN AMPEL
S U R A B A Y A


DAFTAR GAMBAR

Gambar 1.1 Persentasi Rata-Rata Tingkat Kemiskinan di Indonesia Tahun 2017-2022	2
Gambar 1.2 Persentase Tingkat Kemiskinan di Pulau Jawa Tahun 2017-2022	3
Gambar 1.3 Jumlah Penduduk di Pulau Jawa Tahun 2017-2022	5
Gambar 1.4 Tingkat Pengangguran Terbuka di Pulau Jawa Tahun 2017-2022	6
Gambar 1.5 Upah Minimum Provinsi di Pulau Jawa Tahun 2017-2022	8
Gambar 1.6 Tingkat Partisipasi Angkatan Kerja di Pulau Jawa Tahun 2017-2022	8
Gambar 2.1 Teori Lingkaran Setan Kemiskinan	13
Gambar 2.2 Skema Kerangka Berpikir	36
Gambar 4.1 Hasil Uji Normalitas	60

UIN SUNAN AMPEL
S U R A B A Y A

DAFTAR LAMPIRAN

Lampiran 1 Data Tingkat Kemiskinan di Indonesia Tahun 2017-2022	85
Lampiran 2 Data Variabel Penelitian	86
Lampiran 3 Hasil Analisis <i>Common Effect Model</i>	87
Lampiran 4 Hasil Analisis <i>Fixed Effect Model</i>	88
Lampiran 5 Hasil Analisis <i>Random Effect Model</i>	89



UIN SUNAN AMPEL
S U R A B A Y A

DAFTAR PUSTAKA

- Amaliah, E. N., Darnah, D., & Sifriyani, S. (2020). Regresi Data Panel dengan Pendekatan *Common Effect Model (CEM)*, *Fixed Effect Model (FEM)* dan *Random Effect Model (REM)* (Studi Kasus: Persentase Penduduk Miskin Menurut Kabupaten/Kota di Kalimantan Timur Tahun 2015-2018). *ESTIMASI: Journal of Statistics and Its Application*, 1(2), 106. <https://doi.org/10.20956/ejsa.v1i2.10574>
- Annur, C. M. (2020). *Indonesia Peringkat keempat Negara Berpenduduk Terbanyak Dunia*. <https://databoks.katadata.co.id/datapublish/2020/12/15/indonesia-peringkat-keempat-negara-berpenduduk-terbanyak-dunia>
- Armidi, Erfit, & Yulmardi. (2018). Pengaruh Tingkat Partisipasi Angkatan Kerja dan Indeks Harga Konsumen Terhadap Upah Minimum Provinsi Jambi. *Jurnal Ekonomi Sumber Daya dan Lingkungan*, 7(1). <https://www.bing.com/ck/a?!&&p=0cc18c15361668eaJmltdHM9MTcwMjA4MDAwMCZpZ3VpZD0zY2I4MTRlZS02ZDkxLTYxMDktMjY0Zi0xYmU2NmNhOTYwYzkmaW5zaWQ9NTE4Nw&pfn=3&ver=2&hsh=3&fclid=3cb814ee-6d91-6109-264f-1be66ca960c9&psq>
- Asep & Nunung. (2022). Pengaruh Konsentrasi Penduduk Indonesia di Pulau Jawa terhadap Kesejahteraan Masyarakat Vol. 4 No. 1. *Jurnal Ilmu Kesejahteraan Sosial Humanitas*. <https://doi.org/10.23969/humanitas.v4i1.3920>
- Ashari, R. T., & Athoillah, M. (2023). Analisis Pengaruh Tingkat Pengangguran Terbuka, Tingkat Partisipasi Angkatan Kerja, Upah Minimum, Indeks Pembangunan Manusia, Pertumbuhan Ekonomi dan Jumlah Penduduk terhadap Kemiskinan di Kawasan Tapal Kuda. *Journal of Development Economic and Social Studies*, 2(2), 316–326. <https://jdess.ub.ac.id/index.php/jdess/article/view/142>
- Astisa, N. D. (2022). *Perbankan Umum Syariah dan Pertumbuhan Ekonomi di*

Indonesia Tahun 2011-2020. Universitas Lampung.

Banten, B. (2023). *Luas Daerah Menurut Kabupaten/Kota di Provinsi Banten 2020-2022*. <https://banten.bps.go.id/indicator/153/450/1/luas-daerah-menurut-kabupaten-kota-di-provinsi-banten.html>

Barat, B. J. (2023). *Luas Wilayah Provinsi Jawa Barat 2020-2022*. <https://jabar.bps.go.id/indicator/153/244/1/luas-daerah.html>

BPS. (2023a). *Badan Pusat Statistik*. <https://www.bps.go.id/subject/6/tenaga-kerja.html>

BPS. (2023b). *Penduduk, Laju Pertumbuhan Penduduk, Distribusi Persentase Penduduk, Kepadatan Penduduk, Rasio Jenis Kelamin Penduduk Menurut Provinsi*.

BPS. (2023c). *Persentase Penduduk Miskin September 2022 naik menjadi 9,57 persen*. <https://www.bps.go.id/pressrelease/2023/01/16/2015/persentase-penduduk-miskin-september-2022-naik-menjadi-9-57-persen.html>

BPS, J. T. (2022). *Luas Wilayah Provinsi Jawa Tengah Menurut Kabupaten/Kota 2019-2021*. <https://jateng.bps.go.id/indicator/153/613/1/luas-wilayah-menurut-kabupaten-kota.html>

Crisnatulya, Vecky, & Steeva. (2023). Pengaruh Jumlah Penduduk, Tingkat Pendidikan dan Tingkat Pengangguran terhadap Kemiskinan di Kota-Kota Provinsi Jawa Barat. *Jurnal Berkala Ilmiah Efisiensi*, 23, 2. <https://ejournal.unsrat.ac.id/v3/index.php/jbie/article/view/45324/40956>

Erliza & Dewi. (2021). Pengaruh Upah Minimum, Tingkat Pengangguran Terbuka, Pendidikan dan Pengeluaran Pemerintah terhadap Kemiskinan di Indonesia Vol.10 No.2. *Ecosains: Jurnal Ilmiah Ekonomi dan Pembangunan*. <https://doi.org/10.24036/ecosains.11564057.00>

Fadhilah, M. H. (2023). Pengaruh Jumlah Penduduk, Tingkat Pengangguran Terbuka, dan Pendidikan terhadap Kemiskinan di Indonesia. *Jurnal*

- Manajemen Publik dan Kebijakan Publik*, 5.
https://www.researchgate.net/publication/369944558_Pengaruh_Jumlah_Penduduk_Tingkat_Pengangguran_Terbuka_dan_Pendidikan_terhadap_Kemiskinan_di_Indonesia/link/6435faefad9b6d17dc4f0ea0/download
- Gujarati. (2006). *Dasar-Dasar Ekonometrika, Edisi Ketiga*. PT. Glora Aksara Pratama, Erlangga.
- Gujarati. (2012). *Dasar-Dasar Ekonometrika* (M. R.C (ed.); Salemba Em).
- Hall, A., & Midgley, J. (2004). *Social Policy for Development* (illustrate). Sage Publication.
- Imarotus. (2013). Pengaruh Tigkat Pendidikan terhadap Tingkat Pengangguran di Kabupaten Jombang. *Jurnal Fakultas Ekonomi UNESA*.
- Jakarta, B. (2023). *Luas Daerah Jakarta Menurut Kabupaten/Kota Tahun 2020-2022*. <https://jakarta.bps.go.id/indicator/153/38/1/luas-daerah-menurut-kabupaten-kota.html>
- Kartasasmita, G. (1993). *Kebijaksanaan dan Strategi Pengentasan Kemiskinan*.
- Keynes, J. M. (1936). *The General Theory of Employment, Interest and Money* (marxists.o). Macmillan Cambridge University Press.
- Kuncoro, M. (1997). *Ekonomi Pembangunan Teori, Masalah dan Kebijakan*. UPP-AMP YKPN.
- Latumeirissa, J. R. (2015). *Perekonomian Indonesia dan Dinamika Ekonomi Global*. Mitra Wacana Media.
- Lendentariang, Engka, & Tolosang. (2019). Pengaruh Pertumbuhan Ekonomi, Tingkat Pengangguran dan Jumlah Penduduk terhadap Kemiskinan di Kabupaten Kepulauan Sangihe. *Jurnal Berkala Ilmiah Efisiensi*.
- Lestari, I. T., & Imaningsih, N. (2022). Analisis faktor-faktor yang mempengaruhi tingkat kemiskinan. *Jurnal Manajemen*, 14(4), 739–746.
<https://doi.org/https://doi.org/10.30872/jmmn.v14i4.12142>

- Mantra, I. B. (2012). *Demografi Umum*. Pustaka Pelajar.
- Mulyadi. (2003). *Ekonomi Sumber Daya Manusia*. PT. Raja Grafindo Persada.
- Mutiara Hatia Putri, A. (2023). *Orang Miskin RI Capai 26,36 Juta! Paling Banyak di Pulau Jawa*. <https://www.cnbcindonesia.com/research/20230117090454-128-405989/orang-miskin-ri-capai-2636-juta-paling-banyak-di-pulau-jawa>
- Nafisah, U. (2022). *Analisis Determinan Tingkat Kemiskinan di Pulau Jawa: Pendekatan Panel Vector Auto Regression (VAR/VECM)* [UIN Maulana Malik Ibrahim Malang].
<https://www.bing.com/ck/a?!&p=ab610cf1034c5040JmltdHM9MTcwMjA4MDAwMCZpZ3VpZD0zY2I4MTRlZS02ZDkxLTYxMDktMjY0Zi0xYmU2NmNhOTYwYzkmaW5zaWQ9NTE4Mg&ptn=3&ver=2&hsh=3&fclid=3cb814ee-6d91-6109-264f-1be66ca960c9&psq>
- Nengsih, T. A., Andriani, B. F., & Sugiharto, J. (2024). Pengaruh PDRB, TPAK, IPM terhadap Tingkat Kemiskinan melalui Zakat sebagai Variabel Moderasi di Provinsi Jambi Tahun 2018-2022. *ARZUSIN*, 4(1), 264–290. <https://doi.org/10.58578/arzusin.v4i1.2647>
- Pemda, D. (2022). *Luas Wilayah DIY Menurut Kabupaten/Kota*. <https://jogjaprov.go.id/berita/luas-wilayah#:~:text=1.,85> km (15%2C91%25)%3B
- Putri, E. M., & Zaini, D. (2021). Pengaruh Upah Minimum, Tingkat Pengangguran Terbuka, Pendidikan dan Pengeluaran Pemerintah terhadap Kemiskinan di Indonesia. *Ecosains Jurnal Ilmiah Ekonomi dan Pembangunan*, 10(2), 106–114. <https://ejournal.unp.ac.id/index.php/ekosains/article/download/115640/105870>
- Rintonga, & Firdaus. (2007). *Tenaga Kerja, Angkatan kerja dan Kesempatan Kerja* (Phibeta (ed.)).
- Romi, S., & Umiyati, E. (2018). Pengaruh pertumbuhan ekonomi dan upah minimum terhadap kemiskinan di Kota Jambi. *E-Jurnal Perspektif Ekonomi*

- dan *Pembangunan Daerah*, 7(1), 1–7.
<https://doi.org/10.22437/pdpd.v7i1.4439>
- Rubin, J. (2016). *The growing on-demand or “Gig economy”: Utilizing the independent economy to find work*. *Workforce Management (Time and Attendance) Excellence Essentials*, <https://search.proquest.com/docview/1955121888?accountid=17242>
- Solikatun, S., Masruroh, Y., & Zuber, A. (2018). Kemiskinan dalam Pembangunan. *Jurnal Analisa Sosiologi*, 3(1), 70–90.
<https://jurnal.uns.ac.id/jas/article/view/17450>
- Sosilawati, & Handayani, A. (2017). *Sinkronisasi Program dan Pembiayaan Pembangunan Jangka Pendek 2018-2020 Keterpaduan Pengembangan Kawasan dengan Infrastruktur PUPR Pulau Jawa*. Pusat Pemrograman dan Evaluasi Keterpaduan Infrastruktur PUPR, Badan Pengembangan Wilayah, Kementerian PUPR. <https://bpiuw.pu.go.id>
- Sukirno, S. (1997). *Ekonomi Pembangunan*. Fakultas Ekonomi dan Bisnis Universitas Indonesia.
- Sukirno, S. (2004). *Teori Pengantar Makroekonomi, Edisi Ketiga*. Jakarta. PT. Raja Grafindo Persada.
- Sumitra, D. (2018). *Analisis Faktor-Faktor yang Mempengaruhi Tingkat Kemiskinan di Kabupaten Indramayu Jawa Barat Tahun 2002-2015*. Unpas Bandung.
- Suparlan, P. (2004). *Kemiskinan di Perkotaan*. Yayasan Obor Indonesia.
- Timur, B. J. (2022). *Luas Wilayah Jatim Menurut Kabupaten/Kota*. <https://jatim.bps.go.id/>
- Todaro, M. P. (2000). *Pembangunan Ekonomi di Dunia Ketiga. Edisi Ketujuh*. Erlangga.
- Widarjono, A. (2018). *Ekonometrika Pengantar dan Aplikasinya disertai Panduan*

E-views. UPP STIM YKPN.

Wie, T. K. (1981). *Pemerataan, Kemiskinan, Ketimpangan*. Sinar Harapan.

World Bank. (2004). *Making services work for poor people*.
<https://documents.worldbank.org/en/publication/documents-reports/documentdetail/527371468166770790/world-development-report-2004-making-services-work-for-poor-people-overview>

Yam, J. H. (2020). Ambiguitas Statistika Deskriptif dan Statistika Inferensial. *Jurnal Penelitian dan Karya Ilmiah*, 20(2), 117–124.
<https://doi.org/10.33592/pelita.Vol20.Iss2.664>

Yuniarti, Q., & Imaningsih, N. (2022). Pengaruh Pertumbuhan Ekonomi, Tingkat Kemiskinan dan Indeks Pembangunan Manusia terhadap Tingkat Pengangguran Terbuka di Kabupaten Sidoarjo. *Ekonomis: Journal of Economics and Business*, 6(1), 44.
<https://doi.org/10.33087/ekonomis.v6i1.474>



UIN SUNAN AMPEL
S U R A B A Y A