

**ANALISIS FAKTOR - FAKTOR YANG MEMPENGARUHI INDEKS  
PEMBANGUNAN GENDER DI KALIMANTAN TIMUR  
MENGUNAKAN REGRESI PANEL**

**SKRIPSI**



**UIN SUNAN AMPEL  
S U R A B A Y A**

Disusun Oleh  
**DINA FAUZIAH KISWORD**  
**H02219005**

**PROGRAM STUDI MATEMATIKA  
FAKULTAS SAINS DAN TEKNOLOGI  
UNIVERSITAS ISLAM NEGERI SUNAN AMPEL  
SURABAYA**

**2024**

## PERNYATAAN KEASLIAN

Saya yang bertanda tangan di bawah ini,

Nama : DINA FAUZIAH KISWORO

NIM : H02219005

Program Studi : Matematika

Angkatan : 2019

Menyatakan bahwa saya tidak melakukan plagiat dalam penulisan skripsi saya yang berjudul "ANALISIS FAKTOR - FAKTOR YANG MEMPENGARUHI INDEKS PEMBANGUNAN GENDER DI KALIMANTAN TIMUR MENGGUNAKAN REGRESI PANEL". Apabila suatu saat nanti terbukti saya melakukan tindakan plagiat, maka saya bersedia menerima sanksi yang telah ditetapkan.

Demikian pernyataan keaslian ini saya buat dengan sebenar-benarnya.

Surabaya, 03 Januari 2024

Yang menyatakan,



DINA FAUZIAH KISWORO  
NIM. H02219005


## LEMBAR PERSETUJUAN PEMBIMBING

Skripsi oleh

Nama : DINA FAUZIAH KISWORO  
NIM : H02219005  
Judul Skripsi : ANALISIS FAKTOR - FAKTOR YANG  
MEMPENGARUHI INDEKS PEMBANGUNAN  
GENDER DI KALIMANTAN TIMUR  
MENGUNAKAN REGRESI PANEL

telah diperiksa dan disetujui untuk diujikan.

Pembimbing I




Yuniar Farida, M.T.  
NIP. 197905272014032002

Pembimbing II



Hani Khaulasari, A.Md, S.Si, M.Si.  
NIP. 199102092020122011

Mengetahui,  
Ketua Program Studi Matematika  
UIN Sunan Ampel Surabaya



Yuniar Farida, M.T.  
NIP. 197905272014032002

## PENGESAHAN TIM PENGUJI SKRIPSI

Skripsi oleh

Nama : DINA FAUZIAH KISWORD  
NIM : H02219005  
Judul Proposal Skripsi : ANALISIS FAKTOR - FAKTOR YANG  
MEMPENGARUHI INDEKS PEMBANGUNAN  
GENDER DI KALIMANTAN TIMUR  
MENGUNAKAN REGRESI PANEL

Telah dipertahankan di depan Tim Penguji  
pada tanggal 03 Januari 2024

Mengesahkan,  
Tim Penguji


Penguji I

  
Ahmad Hanif Asyhar, M.Si.  
NIP. 198601232014031001


Penguji II

  
Dr. Abdullah Hamid, M.Pd.  
NIP. 198508282014031003

Penguji III

  
Yuniar Farida, M.T.  
NIP. 197905272014032002

Penguji IV

  
Hani Khaulasari, A.Md, S.Si, M.Si.  
NIP. 199102092020122011

Mengetahui,

Dekan Fakultas Sains dan Teknologi  
UIN Sunan Ampel Surabaya

  
  
Hamdani, M.Pd.  
NIP. 196507312000031002



KEMENTERIAN AGAMA  
UNIVERSITAS ISLAM NEGERI SUNAN AMPEL SURABAYA  
PERPUSTAKAAN

Jl. Jend. A. Yani 117 Surabaya 60237 Telp. 031-8431972 Fax.031-8413300  
E-Mail: perpus@uinsby.ac.id

LEMBAR PERNYATAAN PERSETUJUAN PUBLIKASI  
KARYA ILMIAH UNTUK KEPENTINGAN AKADEMIS

Sebagai sivitas akademika UIN Sunan Ampel Surabaya, yang bertanda tangan di bawah ini, saya:

Nama : DINA FAUZIAH KISWORO  
NIM : H0 221 9005  
Fakultas/Jurusan : SAIHTEK / MATEMATIKA  
E-mail address : dinafauziah 35 @ gmail . com

Demi pengembangan ilmu pengetahuan, menyetujui untuk memberikan kepada Perpustakaan UIN Sunan Ampel Surabaya, Hak Bebas Royalti Non-Eksklusif atas karya ilmiah :

Sekripsi  Tesis  Desertasi  Lain-lain (.....)  
yang berjudul :

ANALISIS FAKTOR - FAKTOR YANG MEMPENGARUHI INDEKS PEMBAH  
NGUHAN GENDER DI KALIMANTAN TIMUR MENGGUHKAN  
REGRESI PAHEL

beserta perangkat yang diperlukan (bila ada). Dengan Hak Bebas Royalti Non-Eksklusif ini Perpustakaan UIN Sunan Ampel Surabaya berhak menyimpan, mengalih-media/format-kan, mengelolanya dalam bentuk pangkalan data (database), mendistribusikannya, dan menampilkan/mempublikasikannya di Internet atau media lain secara *fulltext* untuk kepentingan akademis tanpa perlu meminta ijin dari saya selama tetap mencantumkan nama saya sebagai penulis/pencipta dan atau penerbit yang bersangkutan.

Saya bersedia untuk menanggung secara pribadi, tanpa melibatkan pihak Perpustakaan UIN Sunan Ampel Surabaya, segala bentuk tuntutan hukum yang timbul atas pelanggaran Hak Cipta dalam karya ilmiah saya ini.

Demikian pernyataan ini yang saya buat dengan sebenarnya.

Surabaya, 15 Januari 2024

Penulis

(DINA FAUZIAH KISWORO)

## ABSTRAK

### ANALISIS FAKTOR - FAKTOR YANG MEMPENGARUHI INDEKS PEMBANGUNAN GENDER DI KALIMANTAN TIMUR MENGUNAKAN REGRESI PANEL

Salah satu tolak ukur dalam tingkat keberhasilan program pembangunan manusia untuk menuju keadilan dan pemerataan gender yaitu Indeks Pembangunan Gender (IPG). Secara nasional, pencapaian IPG di Indonesia termasuk baik, tetapi masih terdapat 14 provinsi dengan rata - rata IPG rendah salah satunya provinsi Kalimantan Timur menempati tiga terbawah pencapaian IPG rendah di Indonesia. Tujuan penelitian ini untuk membentuk model yang tepat dan mengetahui mengetahui kebaikan pada model yang telah diteliti serta mengidentifikasi variabel yang berdampak besar yang berperan pada Indeks Pembangunan Gender perempuan di Kalimantan Timur dari tahun 2017 - 2021 dengan menggunakan metode regresi data panel. Pada model regresi data panel terdapat 3 macam estimasi yakni *Common Effect Model* (CEM), *Fixed Effect Model* (FEM) dan *Random Effect Model* (REM). Hasil regresi penelitian menunjukkan model regresi yang sesuai untuk indeks pembangunan gender di Kalimantan Timur yaitu model REM (*Random Effect Model*) dengan nilai kebaikan model sebesar 0,9745 yang artinya variabel independen dapat menjelaskan variabel dependen sebesar 97%. Variabel yang berdampak besar terhadap indeks pembangunan gender di Kalimantan Timur pada tahun 2017 sampai 2021 yaitu angka harapan hidup perempuan, angka melek huruf perempuan, harapan lama sekolah perempuan, persentase perempuan yang bekerja secara formal, keterlibatan perempuan dalam parlemen, dan pengeluaran per kapita perempuan.

**Kata kunci:** Ketimpangan Gender, Indeks Pembangunan Gender, Kalimantan Timur, Regresi Data Panel

## ABSTRACT

### ANALYSIS OF FACTORS INFLUENCING THE GENDER DEVELOPMENT INDEX IN EAST KALIMANTAN USING PANEL REGRESSION

One of the benchmarks in the success rate of human development programs towards gender justice and equity is the Gender Development Index (HDI). Nationally, the achievement of the GPA in Indonesia is good, but there are still 14 provinces with low GPA averages, one of which is the province of East Kalimantan, which occupies the bottom three low GPA achievements in Indonesia. The purpose of this study is to form an appropriate model and determine the goodness of the model that has been studied and identify variables that have a major impact on the Gender Development Index of women in East Kalimantan from 2017 - 2021 using the panel data regression method. In the panel data regression model, there are 3 types of estimation, namely the *Common Effect Model* (CEM), the *Fixed Effect Model* (FEM) dan the *Random Effect Model* (REM). The regression results show that the appropriate regression model for the gender development index in East Kalimantan is the *Random Effect Model* (REM) with a model goodness value of 0.9745, which means that the independent variables can explain the dependent variable by 97%. The variables that have a major impact on the gender development index in East Kalimantan from 2017 to 2021 are female life expectancy, female literacy rate, female schooling expectancy, percentage of women in formal employment, female involvement in parliament, and female per capita expenditure.

**Keywords:** Gender Inequality, Gender Development Index, East Kalimantan, Panel Data Regression

## DAFTAR ISI

<b>HALAMAN JUDUL</b>	i
<b>LEMBAR PERSETUJUAN PEMBIMBING</b>	ii
<b>PENGESAHAN TIM PENGUJI SKRIPSI</b>	iii
<b>HALAMAN PERNYATAAN KEASLIAN</b>	iv
<b>MOTTO</b>	v
<b>HALAMAN PERSEMBAHAN</b>	vi
<b>KATA PENGANTAR</b>	vii
<b>DAFTAR ISI</b>	ix
<b>DAFTAR TABEL</b>	xii
<b>DAFTAR GAMBAR</b>	xiii
<b>ABSTRAK</b>	xv
<b>ABSTRACT</b>	xvi
<b>I PENDAHULUAN</b>	1
1.1. Latar Belakang Masalah	1
1.2. Rumusan Masalah	9
1.3. Tujuan Penelitian	10
1.4. Manfaat Penelitian	10
1.5. Batasan Masalah	11
1.6. Sistematika Penulisan	11
<b>II TINJAUAN PUSTAKA</b>	13
2.1. Gender	13
2.2. Indeks Pembangunan Gender	14
2.3. Aspek-Aspek Dalam Indeks Pembangunan Gender	16
2.3.1. Aspek Kesehatan	16
2.3.2. Aspek Pendidikan	18
2.3.3. Aspek Ekonomi Dalam Standar Hidup Layak	21
2.4. Analisis Regresi	23



2.5. Metode Regresi Panel	24
2.6. Estimasi Model Regresi Data Panel	26
2.6.1. <i>Common Effect Model (CEM)</i>	27
2.6.2. <i>Fixed Effect Model (FEM)</i>	31
2.6.3. <i>Random Effect Model (REM)</i>	34
2.7. Pemilihan Model Regresi Panel	37
2.7.1. Uji <i>Chow</i>	37
2.7.2. Uji <i>Hausman</i>	38
2.7.3. Uji <i>Lagrange Multiplier</i>	39
2.8. Pengujian Asumsi	40
2.8.1. Uji Multikolinearitas	40
2.8.2. Uji Normalitas	41
2.8.3. Uji Heteroskedastisitas	42
2.8.4. Uji Autokorelasi	42
2.9. Pengujian Signifikansi Model Regresi	43
2.9.1. Pengujian koefisien determinasi	43
2.9.2. Uji Serentak (Uji F)	43
2.9.3. Uji Parsial (Uji T)	44
2.10. Integrasi Keilmuan	45
<b>III METODE PENELITIAN</b>	<b>50</b>
3.1. Jenis Penelitian	50
3.2. Data	50
3.3. Teknik Analisa Data	52
3.4. Diagram Alir	53
<b>IV HASIL DAN PEMBAHASAN</b>	<b>54</b>
4.1. Deskripsi Data	54
4.2. Estimasi Regresi Data Panel	58
4.2.1. <i>Common Effect Model (CEM)</i>	58
4.2.2. <i>Fixed Effect Model (FEM)</i>	67
4.2.3. <i>Random Effect Model (REM)</i>	69

4.3. Pemilihan Model Terbaik . . . . .	71
4.4. Uji Signifikansi Parameter . . . . .	75
4.5. Relasi Gender Dalam Pandangan Islam . . . . .	78
<b>V PENUTUP</b> . . . . .	<b>83</b>
5.1. Kesimpulan . . . . .	83
5.2. Saran . . . . .	84
<b>DAFTAR PUSTAKA</b> . . . . .	<b>84</b>
<b>A Lampiran</b> . . . . .	<b>93</b>
1.1. Data Indeks Pembangunan Gender Kemenpppa . . . . .	93
1.2. Lanjutan Data Indeks Pembangunan Gender Kemenpppa . . . . .	94
1.3. Deskriptif Data Indeks Pembangunan Gender serta 15 Faktor yang Berperan . . . . .	95
1.3.1. Indeks Pembangunan Gender . . . . .	95
1.3.2. Angka Harapan Hidup Perempuan . . . . .	95
1.3.3. Persentase Perempuan menurut Jaminan Kesehatan . . . . .	96
1.3.4. Persentase Perempuan Berumur Kurang dari 2 Tahun Masih Diberi ASI . . . . .	96
1.3.5. Persentase Perempuan Menikah di Bawah Umur . . . . .	97
1.3.6. Angka Melek Huruf Perempuan . . . . .	97
1.3.7. Harapan Lama Sekolah Perempuan . . . . .	98
1.3.8. Rata - Rata Lama Sekolah Perempuan . . . . .	98
1.3.9. Persentase Perempuan Masih Sekolah SMA ke - Atas . . . . .	99
1.3.10. Angka Partisipasi Sekolah Perempuan . . . . .	99
1.3.11. Persentase Perempuan dengan Ijazah Terakhir SMA ke - Atas . . . . .	100
1.3.12. Partisipasi Angkatan Kerja Perempuan . . . . .	100
1.3.13. Persentase Perempuan Bekerja Secara Formal . . . . .	101
1.3.14. Persentase Keterlibatan Perempuan Dalam Parlemen . . . . .	101
1.3.15. Persentase Perempuan Dalam Kepegawaian Negeri Sipil . . . . .	102
1.3.16. Persentase Pengeluaran per - kapita Perempuan . . . . .	102

## DAFTAR TABEL

<b>3.1 Variabel Yang Dianalisis</b>	51
<b>4.1 Tabel Statistik Deskriptif Data</b>	55
<b>4.2 Estimasi Regresi Linier Berganda</b>	60
<b>4.3 Hasil Multikolinearitas</b>	62
<b>4.4 Hasil Uji Autokorelasi</b>	64
<b>4.5 Hasil Estimasi Common Effect Model</b>	66
<b>4.6 Hasil Estimasi Fixed Effect Model</b>	68
<b>4.7 Hasil Estimasi Random Effect Model</b>	70
<b>4.8 Hasil Pengujian Chow</b>	72
<b>4.9 Hasil Pengujian Hausman</b>	73
<b>4.10 Hasil Pengujian Hausman</b>	73
<b>4.11 Model Terbaik REM</b>	74
<b>4.12 Hasil Uji F</b>	76
<b>4.13 Model Terbaik REM</b>	77

UIN SUNAN AMPEL  
S U R A B A Y A

## DAFTAR GAMBAR

3.1 <i>Flowchart</i> . . . . .	53
4.1 Uji Normalitas . . . . .	63
4.2 Uji Heteroskedastisitas . . . . .	64
1.1 Indeks Pembangunan Gender Kemenpppa . . . . .	93
1.2 Lanjutan Indeks Pembangunan Gender Kemenpppa . . . . .	94
1.3 Indeks Pembangunan Gender <i>Y</i> di Kalimantan Timur . . . . .	95
1.4 Angka Harapan Hidup <i>X1</i> di Kalimantan Timur . . . . .	95
1.5 Persentase Perempuan menurut Jaminan Kesehatan <i>X2</i> di Kalimantan Timur . . . . .	96
1.6 Persentase perempuan yang berumur kurang dari 2 tahun masih diberi ASI <i>X3</i> di Kalimantan Timur . . . . .	96
1.7 Persentase Perempuan Menikah di bawah Umur <i>X4</i> di Kalimantan Timur . . . . .	97
1.8 Angka Melek Huruf Perempuan <i>X5</i> di Kalimantan Timur . . . . .	97
1.9 Harapan Lama Sekolah Perempuan <i>X6</i> di Kalimantan Timur . . . . .	98
1.10 Rata - rata Lama Sekolah Perempuan <i>X7</i> di Kalimantan Timur . . . . .	98
1.11 Persentase Perempuan Sekolah SMA ke -Atas <i>X8</i> di Kalimantan Timur . . . . .	99
1.12 Angka Partisipasi Sekolah Perempuan <i>X9</i> di Kalimantan Timur . . . . .	99
1.13 Persentase Perempuan dengan Ijazah terakhir SMA ke - Atas <i>X10</i> di Kalimantan Timur . . . . .	100
1.14 Partisipasi Angkatan Kerja Perempuan <i>X11</i> di Kalimantan Timur . . . . .	100
1.15 Persentase Perempuan Bekerja Secara Formal <i>X12</i> di Kalimantan Timur . . . . .	101
1.16 Persentase Keterlibatan Perempuan dalam Parlemen <i>X13</i> di Kalimantan Timur . . . . .	101

1.17 Persentase Perempuan Kepegawaian Negeri Sipil X14 di Kalimantan Timur . . . . .	102
1.18 Persentase Pengeluaran per Kapita Perempuan X15 di Kalimantan Timur . . . . .	102



UIN SUNAN AMPEL  
S U R A B A Y A

## DAFTAR PUSTAKA

- Alamanda, A. and Rinasih, R. (2021). the Effect of Gender Inequality on Income Per Capita: Panel Data Analysis From 34 Provinces in Indonesia. *Jurnal Bppk*, 14(1):33–43.
- Alfana, M. A. F., A, D. F., Laksmiasri, W., and Rahmaningtias, A. (2017). Dinamika Pembangunan Manusia Berbasis Gender Di Indonesia. *Seminar Nasional Geografi UMS 2015*, pages 1–21.
- Aprilianti, S. and Setiadi, Y. (2022). Faktor-faktor Yang Memengaruhi Indeks Pembangunan Gender di Indonesia Tahun 2020. *Seminar Nasional Official Statistics*, 2022(1):245–254.
- Arofah, I. and Rohimah, S. (2019). Analisis Jalur Untuk Pengaruh Angka Harapan Hidup, Harapan Lama Sekolah, Rata-Rata Lama Sekolah Terhadap Indeks Pembangunan Manusia Melalui Pengeluaran Riil Per Kapita Di Provinsi Nusa Tenggara Timur. *Jurnal Sainika Unpam : Jurnal Sains dan Matematika Unpam*, 2(1):76.
- Azisah, S., Mustari, A., Himayah;, and Masse, A. (2016). *Buku Saku : Konstektualisasi Gender Islam Dan Budaya*, volume 16.
- BadanPusatStatistik-Kaltim (2021a). *Indeks Pembangunan Manusia Provinsi Kalimantan Timur*. CV Suvi Sejahtera, Kalimantan Timur.
- BadanPusatStatistik-Kaltim (2021b). *Keadaan Angkatan Kerja Provinsi Kalimantan Timur 2021*. CV. Suvi Sejahtera, Kali.

- Baltagi, B. H. (2005). *Econometric Analysis of Panel Data*, volume 5. New Delhi - India.
- BPS, K. (2021). Keterlibatan Perempuan di Parlemen Provinsi Kalimantan Timur.
- BPS-Statistics Indonesia (2021). *Kajian Penghitungan Indeks Ketimpangan Gender 2021*.
- Dalirazar, N. (2003). POLITICAL ECONOMY :An Econometric Analysis of International. (65).
- Djazuli, P. H. A. (2019). *Kaidah-Kaidah Fikih*. Prenada Media.
- Donnelly, J. (2019). *Universal Human Rights in Theory and Practice*. Cornell paperbacks. Cornell University Press.
- Evi Lestari, I., Nur Sarfiah, S., and Jalunggono, G. (2019). Analisis Faktor - Faktor Yang Mempengaruhi Indeks Pembangunan Gender Di Provinsi Jawa Tengah 2010 - 2019. 282 — *DINAMIC: Directory Journal of Economic Volume 1 Nomor 3 Tahun 2019*, 1:282–293.
- Fakih, M. (1996). *Analisis gender and transformasi sosial*. Pustaka Pelajar.
- Fikri Hadi and Ristawati Rosa (2020). Pemindahan ibu kota Indonesia dan kekuasaan presiden dalam perspektif konstitusi The relocation of Indonesia ' s capital city and the presidential powers in constitutional perspective. *Jurnal Konstitusi*, 17(September):530–537.
- Giovanni, R. (2018). Analisis Pengaruh PDRB, Pengangguran dan Pendidikan Terhadap Tingkat Kemiskinan di Pulau Jawa Tahun 2009-2016. *Economics Development Analysis Journal*, 7(1):23–31.

- Greene, W. H. (2012). *Econometric Analysis*, volume 03. PEARSON, England, seventh edition.
- Gujarati, D. N. (2003). *BASIC ECONOMETRICS*. Gary Burke, New York:McGraw-Hill, fourth edi edition.
- Harlan, J. (2018). *Analisis Regresi Linier*. Gunadarma.
- Hidayat, M. J., Hadi, A. F., and Anggraeni, D. (2018). Analisis Regresi Data Panel Terhadap Indeks Pembangunan Manusia (Ipm) Jawa Timur Tahun 2006-2015. *Majalah Ilmiah Matematika dan Statistika*, 18(2):69.
- Hill, R. C., Griffiths, W. E., and Lim, G. C. (2011). *Principles of Econometrics*. WILEY, United States of America, fourth edi edition.
- Hsiao, C. (2003). *Analysis of Panel Data.*, volume 82. United States of America by Cambridge University Press, New York, New York.
- Indonesian Bureau of Statistics (2022). Indikator Ekonomi Indikator Ekonomi. *Surakarta.Bps.Go.Id*, page 17.
- Irsyadunnas, I. (2015). Tafsir Ayat-Ayat Gender Ala Amina Wadud Perspektif Hermeneutika Gadamer. *Musāwa Jurnal Studi Gender dan Islam*, 14(2):123.
- Joseph, M., Moonsammy, S., Davis, H., Warner, D., Adams, A., and Timothy Oyedotun, T. D. (2023). Modelling climate variabilities and global rice production: A panel regression and time series analysis. *Heliyon*, 9(4):e15480.
- Kahar, A. M. (2018). Analisis Angka Harapan Lama Sekolah di Indonesia Timur Menggunakan Weighted Least Squares Regression. *Jurnal Matematika "MANTIK"*, 4(1):32–41.



KalTim.bps.go.id (2021). Indeks Pembangunan Gender Kalimantan Timur. <https://kaltim.bps.go.id/indicator/40/237/1/indeks-pembangunan-gender-ippg-menurut-kabupaten-kota.html>.

Kemdikbud (2018). Indikator Pendidikan Di Indonesia, Education Indicators in Indonesia Tahun 2017/2018. page 107.

Kemenag RI (2019). *Al-Qur'an Dan Terjemahannya: Edisi Penyempurnaan*. Badan Litbang Dan Diklat Kementerian Agama RI.

Kemenkes RI (2019). Buku Panduan Jaminan Kesehatan Nasional (JKN) Bagi Populasi Kunci. *Jaminan Kesehatan Nasional*, (April):3–4.

Kemenkeu (2004). Instruksi Presiden Republik Indonesia Nomor 9 Tahun 2000 Tentang Pengarusutamaan Gender Dalam Pembangunan Nasional.

Kementerian PPN (2020). Pedoman Teknis Penyusunan Rencana Aksi - Edisi II Tujuan Pembangunan Berkelanjutan/ Sustainable Development Goals (TPB/SDGs). *Kementerian PPN*.

Kementerian PPPA (2017). PEMBANGUNAN MANUSIA BERBASIS GENDER 2017. pages 1–124.

Kementerian PPPA (2020). *Pembangunan Manusia Berbasis Gender*, volume 8. Kementerian Pemberdayaan Perempuan dan Perlindungan Anak (Kemen PPPA), Jakarta - Indonesia.

Kementerian PPPA (2022). *Pembangunan Manusia Berbasis Gender 2022*. Kementerian Pemberdayaan Perempuan dan Perlindungan Anak (Kemen PPPA), Jakarta - Indonesia.

Litosseliti, L. (2006). *Gender and Language Theory and Practice*.

- Lukiswati, I., Djuraidah, A., and Syafitri, U. D. (2020). Analisis Regresi Data Panel Pada Indeks Pembangunan Gender (Ipg) Jawa Tengah Tahun 2011-2015. *Indonesian Journal of Statistics and Its Applications*, 4(1):89–96.
- Moreira, L. R., Blumenberg, C., Caicedo Velasquez, B. E., Ewerling, F., Baladrán, A., VIDALETI, L. P., Varela, A. R., Hellwig, F., Ponce de Leon, R. G., Barros, A. J., Silveira, M. F., and Wehrmeister, F. C. (2023). The role of gender inequality and health expenditure on the coverage of demand for family planning satisfied by modern contraceptives: a multilevel analysis of cross-sectional studies in 14 LAC countries. *Lancet Regional Health - Americas*, 19(February):100435.
- Nadifah, N., Rohadhatul, N., and Aisy, A. R. (2023). Analisis Faktor Hambatan Perempuan Dalam Menduduki Jabatan Struktural. *Jurnal Ilmu Hukum dan Humaniora*, 6:72–81.
- Nainggolan, B. and Soleman, R. (2022). Pembangunan Berwawasan Gender Dalam Pertumbuhan Ekonomi Indonesia Dan Perspektif Maqashid Syariah Jasser Auda. *IQTISHADUNA: Jurnal Ilmiah Ekonomi Kita*, 11(2):153–168.
- Nur Aini, A. (2021). Analisis Indeks Pembangunan Gender Kota/Kabupaten di Provinsi Jawa Timur Tahun 2017-2019. *Jurnal Kebijakan Pembangunan*, 16(1):77–91.
- Nurlaili, R. U. and Cahyadin, M. M. (2020). Economic and Non-Economic Factors Effect Per Capita Income in Indonesia. *Economics Development Analysis Journal*, 8(4):315–323.
- Padang, D. M., Anis, A., and Ariusni (2016). Analisis Pengaruh Kesetaraan Gender Terhadap Pertumbuhan Ekonomi Di Sumatera Barat. *Jurnal Kajian Ekonomi Dan Pembangunan*, pages 971 – 976.

- Prasetyawati, N. (2018). Perspektif Gender Dalam Pembangunan Nasional Indonesia. *IPTEK Journal of Proceedings Series*, 0(5):53.
- Putria, A. C., Prakoso, T. S., and Ohyver, M. (2023). Modeling the effect of poverty rate, GDRP, and minimum wage, on mean years of schooling in Gorontalo province with panel data regression. *Procedia Computer Science*, 216(2022):510–516.
- Rahmadeni and Yunita, V. (2019). Pemodelan Indeks Pembangunan Manusia di Provinsi Riau dengan Menggunakan Regresi Logistik Ordinal. *Jurnal Sains Matematika dan Statistika*, 5(1):120–126.
- Riyanti Hufaini, A. S. F., Raupong, R., and Ilyas, N. (2020). Regresi Model Data Panel Efek Tetap dengan Metode Within Group pada Data Indeks Pembangunan Manusia Provinsi Sulawesi Selatan. *ESTIMASI: Journal of Statistics and Its Application*, 1(1):10.
- Simanjuntak, P. J. (1985). *Pengantar ekonomi sumber daya manusia*. Lembaga Penerbit Fakultas Ekonomi Universitas Indo.
- Soelistyowati, S. and Said, A. (2018). *Indeks Pembangunan Manusia 2018*. Badan Pusat Statistik.
- Subandriyo, B. (2020). *Bahan Ajar: Analisis Korelasi Dan Regresi*.
- Suhariyanto (2010). *Profil Indikator Kesehatan Indonesia 2010 (Kajian Indikator)*. Badan Pusat Statistik, Jakarta - Indonesia.
- Suhra, S. (2018). Kesetaraan Gender Dalam Prespektif Al-Quran Dan Implikasi Terhadap Hukum Islam. *Jurnal Al-Ulum*, 13(2):373–394.

- Sukadi, I. (2015). Refleksi Keterwakilan Perempuan Dalam Parlemen Perspektif Hak Asasi Manusia. *Jurnal Kesetaraan dan Keadilan Gender*, 10.
- Sunardi, Astanti, I., Efendi, A. S., Purnamasari, U., Manik, B., Alhuda, J. A., Kasanah, E. U., Juriana, K. S., and Salsiah (2022). *Provinsi Kalimantan Timur Dalam Angka 2022*, volume 6. CV. Suvi Sejahtera, Kalimantan Timur.
- Surjono, Prasisca, Y., and Sutikno, F. R. (2015). Gender Equality and Social Capital as Rural Development Indicators in Indonesia (Case: Malang Regency, Indonesia). *Procedia - Social and Behavioral Sciences*, 211(September):370–374.
- Suroto (2014). Kebijakan Pembangunan Pendidikan Nasional Indonesia. *Jurnal Pendidikan Kewarganegaraan*, 4:495–499.
- SUSENAS-KalTim (2021). *Statistik Kesejahteraan Rakyat Provinsi Kalimantan Timur*. CV. Suvi Sejahtera, Kalimantan Timur.
- Talakua, M. W., Leleury, Z. A., and Taluta, A. W. (2017). Analisis Cluster Dengan Menggunakan Metode K-Means Untuk Pengelompokan Kabupaten/Kota Di Provinsi Maluku Berdasarkan Indikator Indeks Pembangunan Manusia Tahun 2014. *BAREKENG: Jurnal Ilmu Matematika dan Terapan*, 11(2):119–128.
- Thohiri, M. K. (2021). Peta Metodologi dan Tipologi Tafsir Kesetaraan Gender di Indonesia. *Kontemplasi: Jurnal Ilmu - Ilmu Ushuluddin*, 09.
- Tierney, H. (1999). *Women's Studies Encyclopedia*. Number v. 1 in Women's Studies Encyclopedia. Greenwood Press.
- Umar, N. (2001). Argumen Kesetaraan Gender Perspektif Al-Qur'an Karya Prof. DR. Nasaruddin Umar, MA. *Paramadina*, pages 1–14.

UNICEF (2020). Pencegahan Perkawinan Anak Percepatan yang Tidak Bisa Ditunda. *Badan Pusat Statistik*, pages 6–10.

Wati, A. (2022). Analisis Backpropagation Dengan Optimasi Metode Resilient Pada Prediksi IPM Berdasarkan Rata-Rata Lama Sekolah. *Seminar Nasional Sistem Informasi 2022*, (September):3158–3181.

Widarjono, A. (2005). *Ekonometrika : Teori dan Aplikasi Untuk Ekonomi dan Bisnis*. EKONISIA, Yogyakarta, pertama edition.

World Economic Forum (2021). *2021 The global gender gap report*. Number March.



UIN SUNAN AMPEL  
S U R A B A Y A