

PENGARUH *EARNING PER SHARE RATIO*, *DEBT TO EQUITY RATIO* DAN *CASH RATIO* TERHADAP HARGA SAHAM PADA PERUSAHAAN PERBANKAN YANG *LISTING* DI BURSA EFEK INDONESIA PERIODE 2020 – 2022

SKRIPSI

Oleh

KHALIFAH INDAH SARI

NIM : G02219017



**UIN SUNAN AMPEL
S U R A B A Y A**

**PROGRAM STUDI AKUNTANSI
FAKULTAS EKONOMI DAN BISNIS ISLAM
UNIVERSITAS ISLAM NEGRI SUNAN AMPEL
SURABAYA**

2023

PERNYATAAN

Saya, Khalifah Indah Sari, G02219017, menyatakan bahwa:

1. Skripsi saya ini adalah asli dan benar-benar hasil karya sendiri, dan bukan hasil karya orang lain dengan mengatas namakan saya, serta bukan merupakan hasil peniruan atau penjiplakan (plagiarisme) dari karya orang lain. Skripsi ini belum pernah diajukan untuk mendapatkan gelar akademik baik di UIN Sunan Ampel Surabaya, maupun di perguruan tinggi lainnya.
2. Di dalam skripsi ini tidak terdapat karya atau pendapat yang telah ditulis atau dipublikasikan orang lain, kecuali secara tertulis dengan jelas dicantumkan sebagai acuan dengan disebutkan nama pengarang dan dicantumkan dalam daftar pustaka.
3. Pernyataan ini saya buat dengan sebenar-benarnya, dan apabila kemudian hari terdapat penyimpangan dan ketidakbenaran dalam pernyataan ini, maka saya bersedia menerima sanksi akademik berupa pencabutan gelar yang telah diperoleh karena karya tulis skripsi ini, serta sanksi-sanksi lainnya sesuai dengan norma dan peraturan yang berlaku di UIN Sunan Ampel Surabaya.

Surabaya, 21 Desember 2023




Khalifah Indah Sari
NIM: G02219017

PERSETUJUAN PEMBIMBING

Surabaya, 21 Desember 2023

Skripsi telah selesai dan siap untuk diuji

Dosen Pembimbing,

A handwritten signature in black ink, consisting of a large, stylized letter 'A' with a horizontal bar that loops back to the left, and a short diagonal stroke to the right.

M. Luthfillah Habibi, SEI, MSA

LEMBAR PENGESAHAN

PENGARUH *EARNING PER SHARE RATIO*, *DEBT TO EQUITY RATIO* DAN *CASH RATIO* PADA PERUSAHAAN PERBANKAN YANG LISTING DI BURSA EFEK INDONESIA PERIODE 2020-2022

Oleh
KHALIFAH INDAH SARI
NIM: G02219017

Telah dipertahankan di depan Dewan Penguji pada
Tanggal 28 Desember 2023 Dan dinyatakan memenuhi syarat untuk diterima

Susunan Dewan Penguji

1. M. Luthfillah Habibi, SEI, MSA
NIP. 198101222023211008
(Penguji 1)
2. Nurul Lathifah, S.A., M.A
NIP. 198905282018012001
(Penguji 2)
3. Ashari Lintang Yudhanti, M.Ak
NIP. 199411082019032021
(Penguji 3)
4. Mohammad Dliyaul Muflihini, S.E.I., M.E.
NIP. 202202001
(Penguji 4)

Tanda Tangan:

.....
.....
.....
.....



Surabaya, 07 Januari 2024

Dr. Strand Arifin, S.Ag., S.S., M.E.I.
NIP. 197005142000031001



UIN SUNAN AMPEL
SURABAYA

KEMENTERIAN AGAMA
UNIVERSITAS ISLAM NEGERI SUNAN AMPEL SURABAYA
PERPUSTAKAAN

Jl. Jend. A. Yani 117 Surabaya 60237 Telp. 031-8431972 Fax.031-8413300
E-Mail: perpus@uinsby.ac.id

LEMBAR PERNYATAAN PERSETUJUAN PUBLIKASI
KARYA ILMIAH UNTUK KEPENTINGAN AKADEMIS

Sebagai sivitas akademika UIN Sunan Ampel Surabaya, yang bertanda tangan di bawah ini, saya:

Nama : KHALIFAH INDAH SARI
NIM : G02219017
Fakultas/Jurusan : FAKULTAS EKONOMI DAN BISNIS ISLAM / AKUNTANSI
E-mail address : khalifahindahsari28@gmail.com

Demi pengembangan ilmu pengetahuan, menyetujui untuk memberikan kepada Perpustakaan UIN Sunan Ampel Surabaya, Hak Bebas Royalti Non-Eksklusif atas karya ilmiah :

Sekripsi Tesis Desertasi Lain-lain (.....)
yang berjudul :

PENGARUH EARNING PER SHARE RATIO, DEBT TO EQUITY RATIO DAN

CASH RATIO TERHADAP HARGA SAHAM PADA PERUSAHAAN PERBANKAN

YANG LISTING DI BURSA EFEK INDONESIA PERIODE 2020-2022

beserta perangkat yang diperlukan (bila ada). Dengan Hak Bebas Royalti Non-Eksklusif ini Perpustakaan UIN Sunan Ampel Surabaya berhak menyimpan, mengalih-media/format-kan, mengelolanya dalam bentuk pangkalan data (database), mendistribusikannya, dan menampilkan/mempublikasikannya di Internet atau media lain secara **fulltext** untuk kepentingan akademis tanpa perlu meminta ijin dari saya selama tetap mencantumkan nama saya sebagai penulis/pencipta dan atau penerbit yang bersangkutan.

Saya bersedia untuk menanggung secara pribadi, tanpa melibatkan pihak Perpustakaan UIN Sunan Ampel Surabaya, segala bentuk tuntutan hukum yang timbul atas pelanggaran Hak Cipta dalam karya ilmiah saya ini.

Demikian pernyataan ini yang saya buat dengan sebenarnya.

Surabaya, 19 Februari 2024

Penulis

(KHALIFAH INDAH SARI)
nama terang dan tanda tangan

ABSTRAK

Pandemic covid-19 memberikan dampak luas di berbagai sektor, salah satunya sektor keuangan. Sektor keuangan di Bursa Efek Indonesia terbagi menjadi lima subsektor yang terdiri dari perbankan, lembaga pembiayaan, perusahaan efek, perusahaan asuransi dll. Perbankan di Indonesia telah menunjukkan kinerja yang positif sehingga bank semakin tumbuh dan berkembang dengan membutuhkan modal yang semakin besar. Untuk memenuhi permodalan perusahaan perbankan melakukan *Initial Public Offering* (IPO) atau *Go Public* di pasar modal melalui investor dengan menjual saham. Harga saham merupakan harga dari saham suatu perusahaan yang diperoleh dengan menerapkan value dan diberikan kepada emiten untuk setiap saham yang diterbitkan. Jika harga saham meningkat maka investor akan memiliki kepercayaan yang tinggi untuk mengeluarkan saham tersebut. Permintaan dan penawaran saham juga sangat mempengaruhi fluktuasi dari harga saham. Fluktuasi harga saham dapat dipengaruhi oleh faktor fundamental, yaitu investor harus memperhatikan laporan keuangan perusahaan.

Penelitian ini bertujuan untuk menguji pengaruh *earning per share ratio*, *debt to equity ratio* dan *cash ratio* terhadap harga saham pada perusahaan perbankan yang listing di Bursa Efek Indonesia periode 2020-2022. Penelitian ini menggunakan pendekatan kuantitatif dengan metode asosiatif. Data yang digunakan pada penelitian ini adalah data sekunder serta pengambilan sampel sebanyak 46 perusahaan perbankan yang diperoleh melalui metode purposive sampling. Teknik analisis data yang digunakan dalam penelitian ini adalah analisis regresi linier berganda dengan menggunakan alat ukur *software* SPSS versi 24.

Hasil penelitian ini menyimpulkan bahwa secara parsial variabel *earning per share ratio* menghasilkan nilai signifikansi sebesar $0,002 < 0,050$, dan variabel *cash ratio* sebesar $0,000 < 0,050$ hal ini menunjukkan bahwa variabel tersebut berpengaruh positif dan signifikan terhadap harga saham. Sedangkan variabel *debt to equity ratio* menunjukkan nilai signifikansi sebesar $0,147 > 0,050$, yang menunjukkan tidak berpengaruh signifikan terhadap harga saham pada perusahaan perbankan yang listing di Bursa Efek Indonesia periode 2020-2022. Berdasarkan uji secara simultan bahwa variabel *earning per share ratio*, *debt to equity ratio* dan *cash ratio* dengan nilai signifikansi sebesar $0,000 < 0,050$, maka dapat disimpulkan bahwa uji simultan berpengaruh signifikan terhadap harga saham pada perusahaan perbankan yang listing di BEI periode 2020-2022.

Kata Kunci : *Earning Per Share Ratio (EPS)*, *Debt to Equity Ratio (DER)*, *Cash Ratio*, Harga Saham

ABSTRACT

The Covid-19 pandemic has had a broad impact on various sectors, one of which is the financial sector. The financial sector on the Indonesian Stock Exchange is divided into five subsectors consisting of banking, financing institutions, securities companies, insurance companies, etc. Banking in Indonesia has shown positive performance so that banks are increasingly growing and developing with greater capital requirements. To meet capital, banking companies carry out an Initial Public Offering (IPO) or Go Public on the capital market through investors by selling shares. The share price is the price of a company's shares which is obtained by applying value and given to the issuer for each share issued. If the share price increases, investors will have high confidence to issue these shares. The demand and supply of shares also greatly influences the fluctuation of share prices. Stock price fluctuations can be influenced by fundamental factors, namely investors must pay attention to the company's financial reports.

This research aims to examine the influence of earnings per share ratio, debt to equity ratio and cash ratio on share prices in banking companies listed on the Indonesia Stock Exchange for the 2020-2022 period. This research uses a quantitative approach with associative methods. The data used in this research is secondary data and a sample of 46 banking companies was obtained using the purposive sampling method. The data analysis technique used in this research is multiple linear regression analysis using the SPSS version 24 software measuring tool.

The results of this research conclude that partially the earnings per share ratio variable produces a significance value of $0.002 < 0.050$, and the cash ratio variable is $0.000 < 0.050$, this shows that this variable has a positive and significant effect on share prices. Meanwhile, the debt to equity ratio variable shows a significance value of $0.147 > 0.050$, which shows that it has no significant effect on share prices in banking companies listed on the Indonesia Stock Exchange for the 2020-2022 period. Based on the simultaneous test that the variables earnings per share ratio, debt to equity ratio and cash ratio have a significance value of $0.000 < 0.050$, it can be concluded that the simultaneous test has a significant effect on share prices in banking companies listed on the IDX for the 2020-2022 period.


Keywords: *Earning Per Share Ratio (EPS), Debt to Equity Ratio (DER), Cash Ratio, Stock Price.*

DAFTAR ISI

KATA PENGANTAR	vi
ABSTRAK	ix
ABSTRACT	x
DAFTAR ISI	xi
DAFTAR TABEL	xiv
DAFTAR GAMBAR	xv
DAFTAR LAMPIRAN	xvi
BAB 1 PENDAHULUAN	
1.1. Latar Belakang.....	1
1.2. Rumusan Masalah	9
1.3. Tujuan Penelitian.....	9
1.4. Manfaat Penelitian.....	10
BAB II TINJAUAN PUSTAKA	
2.1 Kajian Teori.....	11
2.1.1 Teori Signal (<i>Signaling Theory</i>).....	11
2.1.2 <i>Earnings Per Share Ratio</i> (EPS).....	12
2.1.3 <i>Debt to Equity Ratio</i> (DER)	13
2.1.4 <i>Cash Ratio</i>	14
2.1.5 Harga Saham	15
2.1.6 Industri Perbankan.....	16
2.2 Penelitian Terdahulu.....	17
2.3 Pengembangan Hipotesis.....	29
2.3.1 Pengaruh <i>Earning Per Share Ratio</i> (EPS) Terhadap Harga Saham.....	29
2.3.2 Pengaruh <i>Debt to Equity Ratio</i> (DER) Terhadap Harga Saham	30
2.3.3 Pengaruh <i>Cash Ratio</i> Terhadap Harga Saham	31
2.3.4 Pengaruh <i>Earning Per Share Ratio, Debt to Equity Ratio</i> dan <i>Cash Ratio</i> Terhadap Harga Saham	32
2.4 Kerangka Konseptual	32
BAB III METODE PENELITIAN	
3.1 Jenis Penelitian	34
3.2 Tempat dan Waktu Penelitian	34
3.2.1 Tempat penelitian.....	34

3.2.2	Waktu penelitian	34
3.3	Definisi Operasional.....	35
3.3.1	Variabel Independen	35
3.3.2	Variabel Dependen.....	37
3.4	Populasi dan Sampel.....	38
3.4.1	Populasi	38
3.4.2	Sampel.....	38
3.5	Jenis dan Sumber Data	42
3.6	Teknik Pengumpulan Data	42
3.7	Teknik Analisis Data	42
3.7.1	Analisis Statistik Deskriptif	43
3.7.2	Analisis Regresi Linier Berganda	43
3.7.3	Uji Asumsi Klasik	44
3.8	Pengujian Hipotesis	46
3.8.1	Pengujian Hipotesis Secara Parsial (Uji – t)	47
3.8.2	Pengujian Hipotesis Secara Simultan (Uji – F).....	48
3.8.3	Menghitung Koefisien Determinasi (R ²).....	49
BAB IV PEMBAHASAN		
4.1	Gambaran Umum Objek Penelitian.....	50
4.1.1	Statistik Deskriptif.....	51
4.2	Data Penelitian.....	52
4.2.1	Harga Saham (Y).....	52
4.2.2	Earning Per Share Ratio (X ₁)	54
4.2.3	Debt to Equity Ratio (X ₂).....	56
4.2.4	Cash Ratio (X ₃)	58
4.3	Analisis Penelitian.....	60
4.3.1	Uji Asumsi Klasik	60
4.3.2	Analisis Regresi Linier Berganda	64
4.3.3	Pengujian Hopitesis.....	68
4.4	Pembahasan	76
4.4.1	Pengaruh Earning Per Share Ratio (X ₁) terhadap Harga Saham (Y)	76
4.4.2	Pengaruh Debt to Equity Ratio (X ₂) terhadap Harga Saham (Y).....	77
4.4.3	Pengaruh Cash Ratio (X ₃) terhadap Harga Saham (Y)	79

4.4.4	Pengaruh Earning Per Share (X_1), Debt to Equity Ratio (X_2), Cash Ratio (X_3) secara simultan terhadap Harga Saham (Y).....	81
BAB V PENUTUP		
5.1	Kesimpulan.....	83
5.2	Saran.....	84
DAFTAR PUSTAKA		88
LAMPIRAN		93



UIN SUNAN AMPEL
S U R A B A Y A

DAFTAR TABEL

Tabel 2.2 Penelitian Terdahulu	17
Tabel 3.1 Kriteria Dalam Pengambilan Sampel.....	39
Tabel 3.2 Sampel Perusahaan	39
Tabel 4.1 Tabel Statistik Deskriptif	51
Tabel 4.2 Harga Saham	53
Tabel 4.3 Earning Per Share Ratio	55
Tabel 4.4 Debt to Equity Ratio	57
Tabel 4.5 Cash Ratio	60
Tabel 4.6 Hasil Uji Normalitas	62
Tabel 4.7 Hasil Uji Durbin Waston.....	63
Tabel 4.8 Hasil Uji Multikolinieritas	65
Tabel 4.9 Hasil Uji Anova	66
Tabel 4.10 Hasil Analisis Regresi dan Korelasi Parsial X_1, X_2, X_3 Terhadap Y.....	67
Tabel 4.11 Coefficients	67
Tabel 4.12 Hasil Uji t Hitung.....	71
Tabel 4.13 Hasil Uji t (Parsial) Untuk Earning Per Share Ratio (X_1).....	71
Tabel 4.14 Hasil Uji t (Parsial) Untuk Debt to Equity Ratio (X_2)	72
Tabel 4.15 Hasil Uji t (Parsial) Untuk Cash Ratio (X_3)	73
Tabel 4.16 Hasil Uji F Hitung.....	74
Tabel 4.17 Pengaruh Regresi Antara Variabel Bebas dengan Variabel Terikat Secara Simultan.....	76

DAFTAR GAMBAR

Gambar 1.1 Pertumbuhan Indeks Harga Saham Gabungan.....	3
Gambar 2.1 Kerangka Konseptual	33
Gambar 4.1 Grafik Scatterplot	64



UIN SUNAN AMPEL
S U R A B A Y A

DAFTAR LAMPIRAN

Lampiran I Sampel Perusahaan Perbankan.....	93
Lampiran II Perhitungan Earning Per Share Ratio Pada Perusahaan Perbankan Periode 2020-2022	95
Lampiran III Perhitungan Debt to Equity Ratio Pada Perusahaan Perbankan Periode 2020-2022	96
Lampiran IV Perhitungan Cash Ratio Pada Perusahaan Perbankan Periode 2020- 2022	97
Lampiran V Perhitungan Harga Saham Pada Perusahaan Perbankan Periode 2020- 2022	98
Lampiran VI Perhitungan Harga Saham Periode 2020-2022	99
Lampiran VII Perhitungan Earning Per Share Ratio Periode 2020-2022.....	100
Lampiran VIII Perhitungan Debt to Equity Ratio Periode 2020-2022	101
Lampiran IX Perhitungan Cash Ratio Periode 2020-2022	102



UIN SUNAN AMPEL
S U R A B A Y A

DAFTAR PUSTAKA

- Alamia, Rada, and Kiky Asmara. 2022. "Analisis Perbedaan Kinerja Keuangan Bank Sebelum Dan Selama Pandemi Covid- 19 Dengan Pendekatan CAMEL Analysis of Differences in Bank Financial Performance before and during the Covid- 19 Pandemic Using the CAMEL Approach." *KINERJA: Jurnal Ekonomi Dan Manajemen* 19(4):869–76.
- Amalya, Neneng Tita, Jurnal Sekuritas, J. L. Surya, Kencana No, and Pamulang Tangerang Selatan -Banten. 2018. "Pengaruh Return on Asset, Return on Equity, Net Profit Margin Dan Debt To Equity Ratio Terhadap Harga Saham Articles Information Abstract Prodi Manajemen Unpam." *Keuangan Dan Investasi*) 1(3):157–81.
- Ariyanti, S., T. Topowijono, and S. Sulasmiyati. 2016. "Pengaruh Profitabilitas Dan Leverage Terhadap Harga Saham (Studi Pada Perusahaan Konstruksi Dan Bangunan Yang Terdaftar Di Bursa Efek Indonesia Periode 2011-2014)." *Jurnal Administrasi Bisnis S1 Universitas Brawijaya* 35(2):181–88.
- Arthesa, Handiman. 2009. *Bank Dan Lembaga Keuangan Bukan Bank*. PT Indeks. edited by Sarwiji. Jakarta.
- Asep Alipudin, Resi Oktaviani. 2016. "Pengaruh Eps, Roe, Roa Dan Der Terhadap Harga Saham Pada Perusahaan Sub Sektor Semen Yang Terdaftar Di Bei Asep." *JIAFE (Jurnal Ilmiah Akuntansi Fakultas Ekonomi)* 2(1):1–22.
- Azizah, Ana Insyafiatul, and Rediyanto Putra. 2022. "Pengaruh Cash Ratio, ROA Dan DER Terhadap Nilai Perusahaan." *Jurnal Ilmiah MEA (Manajemen, Ekonomi, Dan Akuntansi)* 6(2):456–76.
- Darjana, Darjana, S. K. Wiryono, and D. P. Koesrindartoto. 2022. "The COVID-19 Pandemic Impact on Banking Sector." *Asian Economics Letters* 3(3):1–6. doi: 10.46557/001c.29955.
- Dewi, Natasha Salamona, and Agus Endro Suwarno. 2022. "Pengaruh Roa, Roe, Eps Dan Der Terhadap Harga Saham Perusahaan (Studi Empiris Pada Perusahaan LQ45 Yang Terdaftar Di Bursa Efek Indonesia Tahun 2016-2020)." *Seminar Nasional Pariwisata Dan Kewirausahaan (SNPK)* 1:472–82. doi: 10.36441/snpk.vol1.2022.77.
- Diana. 2014. *Analisis Laporan Keuangan Dan Aplikasinya*. Bogor: In Media.
- Estiasih, Soffia Pudji, Endang Prihatiningsih, and Yulia Fatmawati. 2020. "Dividend Payout Ratio, Earning Per Share, Debt To Equity Ratio Terhadap Harga Saham Pada Perusahaan LQ45." *Jurnal Akuntansi Dan Pajak* 21(01):205–12. doi: 10.29040/jap.v21i1.1156.
- Fauzi, Dencik. 2019. *Metodologi Penelitian Untuk Manajemen Dan Akuntansi* :

Aplikasi SPSS Dan EViews Untuk Teknik Analisis Data. edited by Salemba Empat. Jakarta.

- Govia, Jocelyn, Venita Ozty Susan Dayani, Mohd. Nawi Purba, Enggolit Ramayanti, Michael Tanoto, Sauh Hwee Teng, and Cynthia Cynthia. 2019. "Pengaruh Laba per Saham, Rasio Hutang Dan Pengembalian Atas Aset (ROA) Terhadap Harga Saham." *Owner* 3(2):21. doi: 10.33395/owner.v3i2.119.
- Gunawan, Jeanny, Funny Funny, Cindy Marcella, Evelyn Evelyn, and Jessy Safitri Sitorus. 2020. "Pengaruh CR (Current Ratio), DER (Debt to Equity Ratio), EPS (Earning Per Share) Dan Financial Distress (Altman Score) Terhadap Harga Saham Pada Perusahaan Sektor Industri Dasar Dan Kimia Yang Terdaftar Di Bursa Efek Indonesia." *Owner* 4(1):1. doi: 10.33395/owner.v4i1.176.
- Haddy. n.d. *Metodologi Penelitian Untuk Karya Ilmiah*. Yogyakarta: Gosyen.
- Harahap, Muhammad Irfan. 2013. "Analisis Pengaruh Faktor-Faktor Pada Perusahaan Manufaktur Yang Listing Di Bursa Efek Indonesia."
- Hayat. 2018. *Manajemen Keuangan*. Medan: Madenatera Qualified.
- Herninta, Tiwi, and Rini Arfiani Rahayu. 2021. "Dampak Pandemi Covid-19 Terhadap Harga Saham Perusahaan Sektor Industri Barang Konsumsi Yang Terdaftar Di Bursa Efek Indonesia." *Jurnal Manajemen Bisnis* 24(1):56–63.
- Hery. 2017. *Teori Akuntansi*. Jakarta: PT Grasindo.
- Houston, Brigham. 2019. *Dasar-Dasar Manajemen Keuangan Buku 2*. Edisi 14. Salemba Empat.
- Ibnu Hilmi, Pudji Astuty, Dodi Setiadi. 2019. "Pengaruh Faktor Fundamental Dan Risiko Sistematis Terhadap Harga Saham (Studi Kasus Pada Bank Umum Yang Terdaftar Di Bursa Efek Indonesia Tahun 2008-2017)." *Ekonomi* 21:1–14.
- Irham, Fahmi. 2012. *Analisis Laporan Keuangan*. Bandung: Alfabeta.
- Jurnal, Jimea, Ilmiah Mea, Liber Kristiani Nazara, Friska Darnawaty Sitorus, and Juli Risma Wati Perangin-. 2021. "Pengaruh Debt To Equity Ratio , Return On Equity , Cash Ratio , Dan Total Asset Turn Over Terhadap Harga Saham Pada Perusahaan Jasa Periode 2017-2019 Jimea | Jurnal Ilmiah MEA (Manajemen , Ekonomi , Dan Akuntansi)." 5(1):33–49.
- Kasmir. 2018. *Analisis Laporan Keuangan*. Jakarta: Grafindo.
- Kasmir. 2019. *Analisis Laporan Keuangan*. Depok: PT Raja Grafindo Persada.
- Kraus, Sascha, Thomas Clauss, Matthias Breier, Johanna Gast, Alessandro

- Zardini, and Victor Tiberius. 2020. "The Economics of COVID-19: Initial Empirical Evidence on How Family Firms in Five European Countries Cope with the Corona Crisis." *International Journal of Entrepreneurial Behaviour and Research* 26(5):1067–92. doi: 10.1108/IJEBr-04-2020-0214.
- L., D., and Michael W. Murphy. 1970. "Academica." *Comhar* 29(9):18. doi: 10.2307/20552957.
- Lestari, Indah Sulistya Dwi, and Ni Putu Santi Suryantini. 2019. "Pengaruh Cr, Der, Roa, Dan Per Terhadap Harga Saham Pada Perusahaan Farmasi Di Bei." *E-Jurnal Manajemen Universitas Udayana* 8(3):1844. doi: 10.24843/ejmunud.2019.v08.i03.p24.
- Mangundap, Saerang, Maramis, Renaldy, Ivonne, Joubert. 2022. "Pengaruh Rasio Likuiditas Dan Rasio Pertumbuhan Terhadap Harga Saham Pada Indeks Lq-45 Yang Terdaftar Di Bursa Efek Indonesia Tahun 2015-2019." *Jurnal EMBA : Jurnal Riset Ekonomi, Manajemen, Bisnis Dan Akuntansi* 10(3):133. doi: 10.35794/emba.v10i3.41763.
- Mussalamah, Arum Desmawati Murni, and Muzakar Isa. 2016. "Pengaruh Earning Per Share (EPS), Debt To Equity Ratio (DER) Dan Return On Equity (ROE) Terhadap Harga Saham." *Benefit: Jurnal Manajemen Dan Bisnis* 19(2):189–95.
- Nahariyah, Rohmatun, and Dra. Apriatni Endang Prihantini. 2017. "Pengaruh Current Ratio (CR), Debt to Equity Ratio (DER), Return On Asset (ROA), Return On Equity (ROE), Dan Earning Per Share (EPS) Terhadap Harga Saham Pada Perusahaan Sub Sektor Konstruksi Bangunan Yang Terdaftar Di Bursa Efek Indonesia Periode 2011-201." *Jurnal Ilmu Administrasi Bisnis* 1–15.
- Nurkholifah, Siti, and Fandi Kharisma. 2020. "Pengaruh Cash Ratio Terhadap Harga Saham Pada Perusahaan Consumer Goods Yang Tercatat Di BEI Periode 2013-2017." *Borneo Student Research (BSR)* 1(3):2018–25.
- Pratama, Cendy Andrie, Devi Farah Azizah, and Ferina Nurlaily. 2019. "Effects of Return On Equity (ROE), Earning Per Share (EPS), Current Ratio (CR) and Debt to Equity Ratio (DER) on Stock Prices." *Business Administration Journal* 66(1):10–17.
- Pratiwi, Sri Maylani, Miftahuddin Miftahuddin, and Wan Rizca Amelia. 2020. "Pengaruh Current Ratio (Cr), Debt To Equity Ratio (Der), Dan Earning Per Share (Eps) Terhadap Harga Saham Pada Pt. Indofood Sukses Makmur Tbk." *Jurnal Ilmiah Manajemen Dan Bisnis (JIMBI)* 1(2):1–10. doi: 10.31289/jimbi.v1i2.403.
- Putri, Laras Auditria, and Muhammad Iqbal Ramadhan. 2023. "Pengaruh Rasio Likuiditas Dan Rasio Profitabilitas Terhadap Harga Saham." *Owner* 7(2):1113–23. doi: 10.33395/owner.v7i2.1344.

- Rahmadewi, Pande Widya, and Nyoman Abundanti. 2018. "Pengaruh Eps, Per, Cr Dan Roe Terhadap Harga Saham Di Bursa Efek Indonesia." *E-Jurnal Manajemen Universitas Udayana* 7(4):2106. doi: 10.24843/ejmunud.2018.v07.i04.p14.
- Riyanto, Hatmawan. 2020. *Metode Riset Penelitian Kuantitatif Penelitian Di Bidang Manajemen, Teknik, Pendidikan Dan Eksperimen*. Yogyakarta: Deepublish.
- Sahir, Syafrida Hafni, Atika Ramadhan, and Eka Dewi Setia Tarigan. 2018. "Pengaruh Gaya Hidup, Label Halal Dan Harga Terhadap Keputusan Pembelian Kosmetik Wardah Pada Mahasiswa Program Studi Manajemen Fakultas Ekonomi Universitas Medan Area Medan." *Jurnal Bisnis Dan Manajemen* 2(031):130.
- Sari, Heni Zulia, and Astrid Dita Meirina Hakim. 2017. "Pengaruh Current Ratio (CR), Return on Equity (ROE), Debt To Equity Ratio (DER), Dan Earning Per Share (EPS) Terhadap Harga Saham (Pada Perusahaan Sub Sektor Property Dan Real Estate Di Bursa Efek Indonesia (BEI) Periode 2011-2015)." *Jurnal Ekonomika Dan Manajemen* 6(2):121–38.
- Sudiyono, Rachma Nadhila, Ria Hartati, Anisa Aurum Ningtyas, Ipang Sasono, and Nur Ramawati. 2022. "Pengaruh Earning Per Share, Debt To Equity Ratio Dan Return on Equity Terhadap Harga Saham Pada Perusahaan Lq45 Yang Terdaftar Di Bursa Efek Indonesia Tahun 2018-2021." *Jubisma* 5(1):1–10. doi: 10.58217/jubisma.v5i1.80.
- Sugiyono. 2016. *Metode Penelitian Kuantitatif, Kualitatif Dan R&D*. Alfabeta. Bandung.
- Sunyoto. 2012. *Validitas Dan Reliabilitas Dilengkapi Analisis Data Dalam Penelitian Kesehatan*. Yogyakarta: Nuha Medika.
- Surianto, Dion Melle. 2020. "Analisis Pengaruh Cash Ratio, Return on Assets, Debt to Equity Ratio, Dan Total Assets Turnover Terhadap Harga Saham Pada Perusahaan Yang Terdaftar Di Lq-45." *Ilmiah Mahasiswa Akuntansi* 4(12):1779–89.
- Al Umar, Ahmad Ulil Albab, and Anava Salsa Nur Savitri. 2020. "Analisis Pengaruh Roa, Roe, Eps Terhadap Harga Saham." *Jurnal Analisa Akuntansi Dan Perpajakan* 4(1):30–36. doi: 10.25139/jaap.v4i1.2479.
- Utami, Martina Rut, and Arif Darmawan. 2018. "Pengaruh Der, Roa, Roe, Eps Dan Mva Terhadap Harga Saham Pada Indeks Saham Syariah Indonesia." *Journal of Applied Managerial Accounting* 2(2):206–18. doi: 10.30871/jama.v2i2.910.
- Wahyu Pranajaya, Kadek, and I. Nyoman Wijana Asmara Putra. 2018. "Pengaruh Earning Per Share, Debt to Equity Ratio, Dan Current Ratio Pada Harga


Saham.” *E-Jurnal Akuntansi* 25:1744. doi: 10.24843/eja.2018.v25.i03.p05.

Werang. n.d. *Pendekatan Kualitatif Dalam Penelitian Sosial*. Yogyakarta: CALPULIS.

Widiatmojo, Sawidji. n.d. *Cara Sehat Investasi Dipasar Modal*. Jakarta: Elex Media Komputindo.

Wind. 2014. *Jurus Kilat Membuat Laporan Keuangan PT,CV,Persero*. edited by Agis Agoesta. Jakarta: Dunia Cerdas.

Yuni Fransisca, Livia, and Khuzaimi. 2021. “Pengaruh Profitabilitas Terhadap Harga Saham Perusahaan Sektor Perbankan Yang Terdaftar Di Bei.” *Jurnal Ilmu Dan Riset* 10(4):1–17.



UIN SUNAN AMPEL
S U R A B A Y A