

**PENGARUH FINANCIAL LEVERAGE, LIQUIDITY, TOTAL
ASSET TURNOVER, DAN SALES GROWTH TERHADAP
PROFITABILITY PADA PERUSAHAAN MANUFAKTUR
SEKTOR MAKANAN DAN MINUMAN YANG TERDAFTAR
DI BURSA EFEK INDONESIA 2017-2020**

SKRIPSI

Oleh:
MUHAMMAD ARIF NASHRULLAH
NIM: G02218016



**UIN SUNAN AMPEL
S U R A B A Y A**

**PROGRAM STUDI AKUNTANSI
FAKULTAS EKONOMI DAN BISNIS ISLAM
UNIVERSITAS ISLAM NEGERI SUNAN AMPEL
SURABAYA
2023**

PERNYATAAN

Saya, Muhammad Arif Nashrullah, G02218016, menyatakan bahwa:

1. Skripsi saya ini adalah asli dan benar-benar hasil karya saya sendiri, dan bukan hasil karya orang lain dengan mengatasnamakan saya, serta bukan merupakan hasil peniruan atau penjiplakan (plagiarism) dari karya orang lain. Skripsi ini belum pernah diajukan untuk mendapatkan gelar akademik baik di UIN Sunan Ampel Surabaya, maupun di perguruan tinggi lainnya.
2. Di dalam skripsi ini tidak terdapat karya atau pendapat yang telah ditulis atau dipublikasikan orang lain, kecuali secara tertulis dengan jelas dicantumkan sebagai acuan dengan disebutkan nama pengarang dan dicantumkan dalam daftar Pustaka.
3. Pernyataan ini saya buat dengan sebenar-benarnya, dan apabila dikemudian hari terdapat penyimpangan dan ketidakbenaran dalam pernyataan ini, maka saya bersedia menerima sanksi akademik berupa pencabutan gelar yang telah diperoleh karena karya tulis skripsi ini, serta sanksi-sanksi lainnya sesuai dengan norma dan peraturan yang berlaku di UIN Sunan Ampel Surabaya.

Surabaya, 20 Juli 2023



Muhammad Arif Nashrullah
NIM. G02218016

Persetujuan Skripsi/Munaqosah

Surabaya, 20 Juli 2023

Skripsi telah selesai dan siap untuk diuji

Dosen Pembimbing

A handwritten signature in black ink, appearing to read 'Dwi Koerniawati', with a long horizontal stroke extending to the right.

Dwi Koerniawati, S.E., M.A., AK., CA
NIP. 198507122019032010

LEMBAR PENGESAHAN

Pengaruh Financial Leverage, Liquidity, Total Asset Turnover, Dan Sales Growth Terhadap Profitability Pada Perusahaan Manufaktur Sektor Makanan Dan Minuman Yang Terdaftar Di Bursa Efek Indonesia 2017-2020

Oleh :

Muhammad Arif Nashrullah

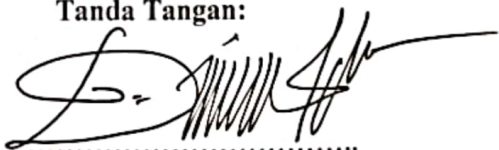



NIM : G02218016

Telah dipertahankan di depan Dewan Penguji pada
tanggal 28 November 2023 dan dinyatakan memenuhi syarat untuk
diterima

Susunan Dewan Penguji:

1. Dwi Koerniawati, S.E., M.A., AK., CA
NIP. 198507122019032010
(Penguji 1)
2. Ajeng Tita Nawangsari, S.E.,M.A.,Ak.
NIP. 198708282019032013
(Penguji 2)
3. Ashari Lintang Yudhanti, M.Ak
NIP. 199411082019032021
(Penguji 3)
4. Luqita Romaisyah, S.A., M.A.
NIP. 199210262020122018
(Penguji 4)

Tanda Tangan:


.....

.....

.....

.....

Surabaya, 28 November 2023

Dekan



Dr. Sirajul Arifin, S.Ag., S.S., M.E.I.

NIP. 197005142000031001



UIN SUNAN AMPEL
SURABAYA

KEMENTERIAN AGAMA
UNIVERSITAS ISLAM NEGERI SUNAN AMPEL SURABAYA
PERPUSTAKAAN

Jl. Jend. A. Yani 117 Surabaya 60237 Telp. 031-8431972 Fax.031-8413300
E-Mail: perpus@uinsby.ac.id

LEMBAR PERNYATAAN PERSETUJUAN PUBLIKASI
KARYA ILMIAH UNTUK KEPENTINGAN AKADEMIS

Sebagai sivitas akademika UIN Sunan Ampel Surabaya, yang bertanda tangan di bawah ini, saya:

Nama : Muhammad Arif Mashrullah.
NIM : 602218016
Fakultas/Jurusan : EKONOMI DAN BISNIS ISLAM.
E-mail address : arifmashrullah18@gmail.com.

Demi pengembangan ilmu pengetahuan, menyetujui untuk memberikan kepada Perpustakaan UIN Sunan Ampel Surabaya, Hak Bebas Royalti Non-Eksklusif atas karya ilmiah :

Sekripsi Tesis Desertasi Lain-lain (.....)

yang berjudul :

Pengaruh Financial Leverage, Liquidity, Total Asset Turnover, dan Sales Growth terhadap Profitability pada perusahaan mapufalctun Jektor makanan dan minuman tahun 2017 - 2020.

beserta perangkat yang diperlukan (bila ada). Dengan Hak Bebas Royalti Non-Eksklusif ini Perpustakaan UIN Sunan Ampel Surabaya berhak menyimpan, mengalih-media/format-kan, mengelolanya dalam bentuk pangkalan data (database), mendistribusikannya, dan menampilkan/mempublikasikannya di Internet atau media lain secara *fulltext* untuk kepentingan akademis tanpa perlu meminta ijin dari saya selama tetap mencantumkan nama saya sebagai penulis/pencipta dan atau penerbit yang bersangkutan.

Saya bersedia untuk menanggung secara pribadi, tanpa melibatkan pihak Perpustakaan UIN Sunan Ampel Surabaya, segala bentuk tuntutan hukum yang timbul atas pelanggaran Hak Cipta dalam karya ilmiah saya ini.

Demikian pernyataan ini yang saya buat dengan sebenarnya.

Surabaya, 4 Maret 2024.

Penulis

(M. Arif Mashrullah)
nama terang dan tanda tangan

ABSTRAK

Penelitian ini memiliki tujuan untuk mengetahui pengaruh dari Financial Lverage, Liquidity, Total Asset Turnover, dan Sales Growth terhadap Profitability pada Perusahaan manufaktur sektor makanan dan minuman yang terdaftar di bursa efek Indonesia 2017-2020. Penelitian ini merupakan penelitian kuantitatif. Penelitian ini menggunakan sampel 41 perusahaan manufaktur sektor makanan dan minuman di Bursa Efek Indonesia, dengan data sekunder berupa data laporan keuangan dan tahunan Perusahaan. Teknik analisis data yang digunakan berupa uji asumsi klasik, regresi linier berganda, dan uji hipotesis dengan berbantuan *software* SPSS 25 sebagai pengelolaan data.

Hasil penelitian ini menunjukkan tentang financial leverage dan Total Asset Turnover tidak berpengaruh signifikan dan bernilai negative terhadap profitability, yang artinya besar kecilnya Financial leverage dan Total Asset Turnover tidak mempengaruhi Profitability, sedangkan Liquidity dan Sales Gwoth berpengaruh signifikan dan bernilai positif terhadap profitability, yang artinya besar kecilnya liquidity dan sales growth dapat mempengaruhi profitability, selain itu secara simultan Financial Lverage, Liquidity, Total Asset Turnover, Sales Growth berpengaruh Signifikan dan bernilai positif terhadap profitability, yang artinya secara keseluruhan variabel yang diteliti dapat mempengaruhi profitability.

Dari hasil penelitian ini, peneliti memiliki saran kepada Perusahaan manufaktur bidang makanan dan minuman yang terdaftar di Bursa Efek Indonesia tahun 2017-2020 untuk lebih memaksimalkan laba yang optimal dan juga lebih baik lagi dalam pengelolaan hutang. Hal ini dapat digunakan sebagai bahan pertimbangan dalam menentukan apakah faktor faktor tersebut layak atau tidak diterapkan dalam meningkatkan profitabilitas Perusahaan

Kata kunci: *Financial Lverage, Liquidity, Total Asset Turnover, Sales Growth*

UIN SUNAN AMPEL
S U R A B A Y A

DAFTAR ISI

Persetujuan Skripsi/Munaqosah	ii
PERNYATAAN	iii
KATA PENGANTAR	iv
DAFTAR ISI	vii
DAFTAR TABEL	ix
DAFTAR GAMBAR	x
BAB 1	1
PENDAHULUAN	1
1.1 Latar Belakang Masalah	1
1.2 Rumusan Masalah	10
1.3 Tujuan Penelitian.....	11
1.4 Manfaat Penelitian.....	12
1.4.1 Secara teoritis.....	12
1.4.2 Secara praktis.....	12
BAB 2	13
KAJIAN PUSTAKA	13
2.1 Penelitian Terdahulu.....	13
2.2 Kajian Teoritis	13
2.2.1 Grand Theory	13
2.2.2 Financial Leverage.....	19
2.2.3 Liquidity.....	24
2.2.4 Total Asset Turnover	28
2.2.5 Sales Growth.....	31
2.2.6 Profitability	36
2.3 Pengembangan Hipotesis	51
2.3.1 Pengaruh financial leverage, terhadap profitability	51
2.3.2 Pengaruh liquidity, terhadap profitability	53
2.3.3 Pengaruh Total asset turnover terhadap profitability.....	54
2.3.4 Pengaruh sales growth terhadap profitability	56
2.4 Kerangka Konseptual	58
BAB 3	60
METODE PENELITIAN	60

3.1 Jenis Penelitian	60
3.2 Lokasi Penelitian	60
3.3 Definisi Operasional	61
3.4 Populasi dan Sampel	64
3.5 Jenis dan Sumber Data	64
3.6 Teknik Pengumpulan Data	65
3.7 Teknik Analisis Data	66
3.8 Timeline Penelitian.....	72
BAB 4	73
HASIL PENELITIAN DAN PEMBAHASAN	73
4.1 Hasil Penelitian.....	73
4.2 Gambaran Subjek Penelitian	73
4.2.1 Uji Prasyarat	80
4.2.2 Analisis Regresi Linier Berganda Model 1.....	86
4.3 Pembahasan	88
4.3.1 Pengaruh financial leverage terhadap profitability	88
4.3.2 Pengaruh liquidity terhadap profitability	90
4.3.3 Pengaruh total asset turnover terhadap profitability	91
4.3.4 Pengaruh sales growth terhadap profitability	92
BAB 5	94
PENUTUP	94
5.1 Kesimpulan.....	94
5.2 Saran	96
DAFTAR PUSTAKA	97
LAMPIRAN	102
Perusahaan Manufaktur yang terdaftar di Bursa Efek Indonesia Tahun 2022.	102
BIODATA PENULIS	104

DAFTAR TABEL

Tabel 4. 1 Daftar Perusahaan Sampel	74
Tabel 4. 2 Statistik Deskriptif	75
Tabel 4. 3 Hasil Uji Normalitas	81
Tabel 4. 4 Hasil Uji Multikolinieritas	81
Tabel 4. 5 Hasil uji Heteroskedastisitas.....	82
Tabel 4. 6 Hasil Uji Autokolerasi	83
Tabel 4. 7 Hasil Uji T.....	83
Tabel 4. 8 Hasil Uji F.....	85
Tabel 4. 9 Hasil Uji Koefisien determinasi.....	86
Tabel 4. 10 Hasil Pengolahan Data Regresi Linear Berganda Model 1	86



UIN SUNAN AMPEL
S U R A B A Y A

DAFTAR GAMBAR

Gambar 1.1Tren Data Pertumbuhan Industri Makanan dan Minuman 2011-2021.....7



UIN SUNAN AMPEL
S U R A B A Y A

DAFTAR PUSTAKA

- Alpi, M. F., & Gunawan, A. (2018). Pengaruh current ratio dan total assets turnover terhadap return on assets pada perusahaan plastik dan kemasan. *Jurnal Riset Akuntansi Aksioma*, 17(2), 1–36.
- Andriani, P. R., & Rudianto, D. (2019). Pengaruh Tingkat Likuiditas, Profitabilitas Dan Leverage Terhadap Nilai Perusahaan Pada Subsektor Makanan Dan Minuman Yang Tercatat Di Bei (Bei) Periode 2010-2017. *Journal of Entrepreneurship, Management and Industry (JEMI)*, 2(1), 48–60.
- Azzahra, A. S., & Wibowo, N. (2019). Pengaruh firm size dan leverage ratio terhadap kinerja keuangan pada perusahaan pertambangan. *Jurnal Wira Ekonomi Mikroskil*, 9(1), 13–20.
- Chayati, N. N., & Asyik, N. F. (2017). Pengaruh Profitabilitas, Kesempatan Investasi, dan Leverage terhadap Kebijakan Dividen Tunai. *Jurnal Ilmu Dan Riset Akuntansi (JIRA)*, 6(9).
- Crisnawati, P. (2019). *Pengaruh Ukuran Perusahaan, Financial Leverage, dan Total Aset Terhadap ROA pada Perusahaan Manufaktur yang Terdaftar di BEI*. Universitas Darma Cendika Fakultas Ekonomi.
- Diana, E. (2019). PENGARUH NON-DEBT TAX SHIELDS DAN KARAKTERISTIK PERSONAL CHIEF EXECUTIVE OFFICER TERHADAP FINANCIAL LEVERAGE PADA PERUSAHAAN MANUFAKTUR YANG TERDAFTAR DI BURSA EFEK INDONESIA. *Akbis: Media Riset Akuntansi Dan Bisnis*.
- Duli, N. (2019). *Metodologi Penelitian Kuantitatif: Beberapa Konsep Dasar Untuk Penulisan Skripsi Dan Analisis Data Dengan SPSS*. Deepublish.
- Eviani, A. D. (2015). Pengaruh struktur aktiva, pertumbuhan penjualan, dividend payout ratio, likuiditas dan profitabilitas terhadap struktur modal. *Jurnal Akuntansi Dan Sistem Teknologi Informasi*, 11(2).
- Ghozali, A. (2011). *Aplikasi Analisis Multivariate dengan Program SPSS*. Badan Penerbit Universitas Diponegoro.
- Gunawan, I. (2016). *Pengantar Statistika Inferensial*. PT. Raja Grafindo Persada.

Halin, H. (2016). Pengaruh Rasio Lancar Dan Rasio Hutang Terhadap Profitabilitas Pada Industri Telekomunikasi Yang Listing Di Bursa Efek Indonesia. *Jurnal Ilmiah Ekonomi Global Masa Kini*, 7(1), 49–54.

Hasiara, L. O., Makmur, M., & BV, U. B. V. U. (2020). Pengaruh Rasio Keuangan Terhadap Laba Perusahaan Perbankan yang Terdaftar di Bursa Efek Indonesia (BEI) Periode Tahun 2008-2013. *External Proceedings Collection*, 4.

Hidayat, M., & Galib, M. (2019). Analisis Leverage Operasi dan Leverage Keuangan Terhadap Earning Per Share (EPS) di Perusahaan Industri Pabrik Kertas yang Terdaftar di Bursa Efek Indonesia. *Journal of Economic, Management, Accounting and Technology*, 2(1), 33–42.

Husaini, A. (2012). Pengaruh Variabel Return On Assets, Return On Equity, Net Profit Margin Dan Earning Per Share Terhadap Harga Saham Perusahaan. *Profit: Jurnal Administrasi Bisnis*, 6(1).

Jumingan, J. (2017). Analisis Kinerja Manajemen Berdasarkan Balanced Scorecard. *Jurnal Bisnis Dan Manajemen (Journal of Business and Management)*, 15(1), 45–56.

Legiman, F. M., Tommy, P., & Untu, V. (2015). Faktor-faktor yang mempengaruhi return saham pada perusahaan agroindustry yang terdaftar di Bursa Efek Indonesia periode 2009-2012. *Jurnal EMBA: Jurnal Riset Ekonomi, Manajemen, Bisnis Dan Akuntansi*, 3(3).

Lestari, R. D., & Triani, N. N. A. (2018). Determinan keberhasilan turnaround pada perusahaan yang mengalami financial distress. *BISMA (Bisnis Dan Manajemen)*, 6(2), 130–138.

Miswanto, M., Abdullah, Y. R., & Suparti, S. (2017). Pengaruh efisiensi modal kerja, pertumbuhan penjualan dan ukuran perusahaan terhadap profitabilitas perusahaan. *Jurnal Bisnis Dan Ekonomi*, 24(2).

Napitupulu, R. D. (2019). Determinasi Rasio Likuiditas dan Rasio Profitabilitas terhadap Pertumbuhan Laba pada Perusahaan yang Terdaftar di Bursa Efek Indonesia. *Journal of Information System, Applied, Management, Accounting and Research*, 3(2), 115–120.

Novarina, R., & Agustin, S. (2018). PENGARUH TOTAL ASSET TURNOVER, NET PROFIT MARGIN, DAN DEBT TO EQUITY RATIO TERHADAP PROFITABILITAS. *Jurnal Ilmu Dan Riset Manajemen (JIRM)*, 7(6), Article 6. <http://jurnalmahasiswa.stiesia.ac.id/index.php/jirm/article/view/1269>

Nurudin, M. (2018). *Analisis Rasio Likuiditas Dan Rasio Profitabilitas Terhadap Kinerja Keuangan (Studi Pada PT. Indofood Sukses Makmur, Tbk Tahun 2014/2016)*. Universitas Mercu Buana Yogyakarta.

Pasaribu, M., Rukiah, R., Fauzan, M., & Nasution, A. A. (2022). Pengaruh Financial Leverage terhadap Profitabilitas pada Perusahaan Sektor Industri Barang Konsumsi yang Terdaftar di Bursa Efek Indonesia. *Jurnal Masharif Al-Syariah: Jurnal Ekonomi Dan Perbankan Syariah*, 7(1), Article 1. <https://doi.org/10.30651/jms.v7i1.11460>

Pontoh, N., Pelleng, F. A. O., & Mukuan, D. D. S. (2016). Analisis Profitabilitas Pada Pt. Pegadaian (Persero) Kanwil V Manado. *JURNAL ADMINISTRASI BISNIS (JAB)*, 4(4).

Priyanto, S., & Darmawan, A. (2017). Pengaruh Debt to Asset Ratio (Dar), Debt to Equity Ratio (Der), Long Term Debt to Asset Ratio (Ldar) Dan Long Term Debt to Equity Ratio (Lder) Terhadap Profitability (Roe) Pada Perusahaan Manufaktur Di Bursa Efek Indonesia Periode 2012-2014. *Media Ekonomi*, 17(1), 25–32.

Rahman, M. (2022). PENGARUH FINANCIAL LEVERAGE DAN TOTAL ASSET TURNOVER TERHADAP EARNING PER SHARE PADA PERUSAHAAN PERBANKAN YANG TERDAFTAR DI BURSA EFEK INDONESIA PERIODE 2014-2018. *KARYA ILMIAH MAHASISWA FAKULTAS EKONOMI (KIMFE)*, 1(1), 1–17.

Rahmawati, N. D., Saerang, I. S., & Van Rate, P. (2014). Kinerja Keuangan Pengaruhnya terhadap kebijakan dividen pada perusahaan BUMN di Bursa Efek Indonesia. *Jurnal EMBA: Jurnal Riset Ekonomi, Manajemen, Bisnis Dan Akuntansi*, 2(2).

Rambe, I., Arif, M., & Tupti, Z. (2021). Pengaruh Current Ratio Debt Equity Ratio dan Total Asset Turnover terhadap Return On Asset yang Terdaftar di Bursa Efek Indonesia. *Jurnal Riset Akuntansi Dan Bisnis*, 21(2), 147–161.

Rohmah, F. H., Hardiyanto, A. T., & Fadillah, H. (2021). Pengaruh Struktur Modal Terhadap Pajak Penghasilan Badan Pada Badan Usaha Milik Negara Persero Sektor Konstruksi Bangunan Yang Terdaftar Di Bursa Efek Indonesia Tahun 2010-2017. *Jurnal Online Mahasiswa (JOM) Bidang Akuntansi*, 6(3).

Rompas, G. P. (2013). Likuiditas Solvabilitas Dan Rentabilitas Terhadap Nilai Perusahaan Bumn Yang Terdaftar Dibursa Efek Indonesia. *Jurnal EMBA: Jurnal Riset Ekonomi, Manajemen, Bisnis Dan Akuntansi*, 1(3).

Salainti, M. L. I. (2019). Pengaruh Current Ratio, Total Asset Turnover dan Debt to Equity Ratio dan Return on Asset terhadap Nilai Perusahaan. *Jurnal Ilmu Dan Riset Manajemen (JIRM)*, 8(10).

Saragih, F., & Sari, N. I. (2016). Analisis Du Pont System Dalam Mengukur Kinerja Keuangan Pada PT. Milenium Primarindo Sejahtera. *Jurnal Pajak Fakultas Ekonomi Dan Bisnis*.

Sari, M. M. (2019). Faktor-Faktor Profitabilitas Di Sektor Perusahaan Industri Manufaktur Indonesia (Studi Kasus: Sub Sektor Rokok). *Jumant*, 11(2), 61–68.

Sari, N. M. V., & Budiasih, I. G. A. N. (2014). Pengaruh debt to equity ratio, firm size, inventory turnover dan assets turnover pada profitabilitas. *E-Jurnal Akuntansi*, 6(2), 261–273.

Sari, N. M. Y. D. P., & Chabachib, M. (2013). ANALISIS PENGARUH LEVERAGE, EFEKTIVITAS ASET DAN SALES TERHADAP PROFITABILITAS SERTA DAMPAKNYA TERHADAP NILAI PERUSAHAAN (Studi pada Perusahaan di Sektor Industri Barang Konsumsi yang Terdaftar di Bursa Efek Indonesia Periode Tahun 2007-2011). *Diponegoro Journal of Management*, 0(0), 188–200.

Sipahutar, R. P., & Sanjaya, S. (2020). Pengaruh Current Ratio dan Total Asset Turnover terhadap Return On Assets Pada Perusahaan Restoran, Hotel Dan Pariwisata yang Terdaftar di Bursa Efek Indonesia. *Jurnal Riset Akuntansi Dan Bisnis*, 19(2), 200–211.

Sopian, D., & Rahayu, W. P. (2017). Pengaruh rasio keuangan dan ukuran perusahaan terhadap financial distress (studi empiris pada perusahaan food and beverage di Bursa Efek Indonesia). *Competitive Jurnal Akuntansi Dan Keuangan*, 1(2).

Sugiyono, P. D. (2018). Pendekatan Kuantitatif, Kualitatif, Kombinasi, dan R&D. *Penerbit CV. Alf. Bandung*.

Sugiyono, S. (2019). *Metode Penelitian Kuantitatif*. Alfabeta.

Sukadana, I. K. A., & Triaryati, N. (2018). Pengaruh Pertumbuhan Penjualan, Ukuran Perusahaan, Dan Leverage Terhadap Profitabilitas Pada Perusahaan Food and Beverage Bei. *E-Jurnal Manajemen Universitas Udayana*, 7(11), 6239.

Supriantikasari, N. (2019). *Pengaruh Return on Assets, Debt to Equity Ratio, Current Ratio, Earning per Share dan Nilai Tukar Terhadap Return Saham*. Universitas Mercu Buana Yogyakarta.

Sutama, D., & Lisa, E. (2018). Pengaruh leverage dan profitabilitas terhadap nilai perusahaan. *JSMA (Jurnal Sains Manajemen Dan Akuntansi)*, 10(1), 21–39.

Syahzuni, B. A., & Sari, R. D. (2022). PENGARUH KUALITAS LABA DAN FINANCIAL LEVERAGE TERHADAP KINERJA KEUANGAN DENGAN REAKSI PASAR SEBAGAI VARIABEL INTERVENING. *Jurnal Akuntansi Bisnis*, 15(1), Article 1. <https://doi.org/10.30813/jab.v15i1.2932>

Syamsuddin, F. R., Mas'ud, M., & Wahid, M. (2021). PENGARUH SOLVABILITAS, PROFITABILITAS DAN LIKUIDITAS TERHADAP NILAI PERUSAHAAN (Studi Pada Perusahaan Properti Dan Real Estate Yang Terdaftar Di Bursa Efek Indonesia Periode 2015-2018). *Jurnal Ilmu Manajemen Profitability*, 5(1), 98–136.

Triagustina, L., Sukarmanto, E., & Helliana, H. (2015). Pengaruh Return On Asset (ROA) Dan Return On Equity (ROE) Terhadap Nilai Perusahaan Pada Perusahaan Manufaktur Subsektor Makanan Dan Minuman Yang Terdaftar Di Bursa Efek Indonesia (BEI) Periode 2010-2012. *Prosiding Akuntansi*, 28–34.

Van Horne, J. C. (2013). *Prinsip-Prinsip Manajemen Keuangan*. Salemba Empat.

Widiyanti, M. (2019). Pengaruh net profit margin, return on assets dan debt to equity ratio terhadap pertumbuhan laba pada perusahaan LQ-45. *Jurnal Riset Akuntansi Dan Keuangan*, 7(3), 545–554.

Yanti, I. G. A. D. N., & Darmayanti, N. P. A. (2019). *Pengaruh profitabilitas, ukuran perusahaan, struktur modal, dan likuiditas terhadap nilai perusahaan makanan dan minuman*. Udayana University.

UIN SUNAN AMPEL
S U R A B A Y A