

**PENGARUH RASIO LIKUIDITAS DAN SOLVABILITAS
TERHADAP RETURN SAHAM DENGAN RETURN ON
ASSETS SEBAGAI VARIABEL INTERVENING
(Studi Pada Perusahaan Sektor K1 dan K2 Yang Terdaftar di
BEI Periode 2019-2021)**

SKRIPSI

Oleh
SABRINA NUR AINI
NIM: G93219093



**UIN SUNAN AMPEL
S U R A B A Y A**

**PROGRAM STUDI MANAJEMEN
FAKULTAS EKONOMI DAN BISNIS ISLAM
UNIVERSITAS ISLAM NEGERI SUNAN AMPEL
SURABAYA
2023**

PERNYATAAN ORISINALITAS SKRIPSI

Saya, Sabrina Nur Aini, G93219093, menyatakan bahwa:

1. Skripsi saya ini merupakan asli dan benar-benar hasil karya saya sendiri dan bukan hasil karya orang lain dengan mengatasnamakan saya, serta bukan merupakan hasil peniruan atau penjiplakan (*plagiarism*) dari karya orang lain. Skripsi ini belum pernah diajukan untuk mendapat gelar akademik baik di Universitas Islam Negeri Sunan Ampel Surabaya maupun di perguruan tinggi lainnya.
2. Di dalam skripsi ini tidak terdapat karya atau pendapat yang telah ditulis atau dipublikasikan orang lain, kecuali secara tertulis dengan jelas dicantumkan sebagai acuan dengan disebutkan nama pengarang dan dicantumkan dalam Daftar Pustaka.
3. Pernyataan ini saya buat dengan sebenarnya dan apabila dikemudian hari terdapat penyimpangan dan ketidakbenaran dalam pernyataan ini, maka saya bersedia menerima sanksi akademik berupa pencabutan gelar yang telah diperoleh karena karya tulis skripsi ini, serta sanksi lainnya yang sesuai dengan norma dan peraturan yang berlaku di Universitas Islam Negeri Sunan Ampel Surabaya.

Surabaya, 26 September 2023



Sabrina Nur Aini
NIM. G93219093

PERSETUJUAN PEMBIMBING

Skripsi yang telah ditulis oleh Sabrina Nur Aini NIM G93219093 telah diperiksa dan disetujui untuk dimunaqasahkan.

Surabaya, 14 September 2023

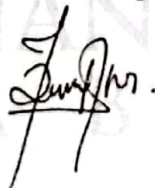
Skripsi telah selesai dan siap untuk diuji

Dosen Pembimbing I,



Dr. Andriani Samsuri, S.Sos., M.M
NIP. 197608022009122002

Dosen Pembimbing II,



Rahma Ulfa Maghfiroh, S.E., M.M
NIP. 198612132019032009

LEMBAR PENGESAHAN

PENGARUH RASIO LIKUIDITAS DAN SOLVABILITAS TERHADAP RETURN SAHAM DENGAN RETURN ON ASSET SEBAGAI VARIABEL INTERVENING (Studi Pada Perusahaan Sektor K1 dan K2 Yang Terdaftar di BEI Periode 2019-2021)





Oleh
Sabrina Nur Aini
NIM. G93219093

Telah dipertahankan di depan Dewan Penguji pada tanggal 26 September 2023
dan dinyatakan memenuhi syarat untuk diterima

Susunan Dewan Penguji:

1. Dr. Andriani Samsuri, S.Sos., M.M
NIP. 197608022009122002
(Penguji I)
2. Rahma Ulfa Maghfiroh, S.E., M.M
NIP. 198612132019032009
(Penguji II)
3. Deasy Tantriana, M.M
NIP. 198312282011012009
(Penguji III)
4. Riska Agustin, S.Si., M.SM
NIP. 199308172020122024
(Penguji IV)

Tanda Tangan:


.....

.....

.....

.....

Surabaya, 26 September 2023

Dekan



Dr. Sirajul Arifin, S.Ag., S.S., M.E.I
NIP. 197005142000031001

LEMBAR PERNYATAAN PERSETUJUAN PUBLIKASI
KARYA ILMIAH UNTUK KEPENTINGAN AKADEMIS

Sebagai sivitas akademika UIN Sunan Ampel Surabaya, yang bertanda tangan di bawah ini, saya:

Nama : SABRINA NUR AINI
NIM : G93219093
Fakultas/Jurusan : Fakultas Ekonomi dan Bisnis Islam / Manajemen
E-mail address : sabsabrin97@gmail.com

Demi pengembangan ilmu pengetahuan, menyetujui untuk memberikan kepada Perpustakaan UIN Sunan Ampel Surabaya, Hak Bebas Royalti Non-Eksklusif atas karya ilmiah :

Skripsi Tesis Desertasi Lain-lain (.....)

yang berjudul :

PENGARUH RASIO LIKUIDITAS DAN SOLVABILITAS TERHADAP RETURN
SAHAM DENGAN RETURN ON ASSET SEBAGAI VARIABEL INTERVENING

(Studi Pada Perusahaan Sektor K1 dan K2 Yang Terdaftar di BEI Periode 2019-2021)

beserta perangkat yang diperlukan (bila ada). Dengan Hak Bebas Royalti Non-Eksklusif ini Perpustakaan UIN Sunan Ampel Surabaya berhak menyimpan, mengalih-media/format-kan, mengelolanya dalam bentuk pangkalan data (database), mendistribusikannya, dan menampilkan/mempublikasikannya di Internet atau media lain secara *fulltext* untuk kepentingan akademis tanpa perlu meminta ijin dari saya selama tetap mencantumkan nama saya sebagai penulis/pencipta dan atau penerbit yang bersangkutan.

Saya bersedia untuk menanggung secara pribadi, tanpa melibatkan pihak Perpustakaan UIN Sunan Ampel Surabaya, segala bentuk tuntutan hukum yang timbul atas pelanggaran Hak Cipta dalam karya ilmiah saya ini.

Demikian pernyataan ini yang saya buat dengan sebenarnya.

Surabaya, 26 September 2023

Penulis



(Sabrina Nur Aini)

nama terang dan tanda tangan

ABSTRAK

Penelitian yang berjudul “Pengaruh Rasio Likuiditas dan Solvabilitas Terhadap *Return Saham* Dengan *Return on Asset* Sebagai Variabel Intervening (Studi Pada Perusahaan Sektor K1 dan K2 Yang Terdaftar di BEI Periode 2019-2021)” ini merupakan hasil dari penelitian kuantitatif yang bertujuan untuk memberikan jawaban atas pertanyaan yang berkaitan dengan rasio likuiditas dan solvabilitas utamanya *time interest earned*, *current ratio*, dan *debt to equity ratio* terhadap *return* saham melalui *return on asset* sebagai variabel intervening pada perusahaan yang bergerak di subsektor transportasi dan logistik.

Metode yang digunakan pada penelitian ini adalah kuantitatif korelasional dengan *purposive sampling* sebagai teknik pengambilan sampel dengan beberapa pertimbangan, yakni perusahaan yang aktivitas *trading* tercatat masih aktif, tidak terkena *suspended*, dan terlihat adanya fluktuasi harga saham serta perusahaan subsektor transportasi dan logistik yang aktif dan terdaftar di BEI paling baru tahun 2019. Data yang digunakan adalah data sekunder yang didapatkan secara *online* dari situs *idx.co.id*, *idnfinancial.com*, dan *finance.yahoo.com*. Data yang terkumpul dianalisis menggunakan *Eviews* melalui software *EIEWS 12 Student ver.*

Hasil yang diperoleh dari penelitian ini menunjukkan bahwa variabel *time interest earned*, *current ratio*, dan *debt to equity ratio* secara parsial tidak berpengaruh signifikan terhadap *return* saham. Namun variabel *time interest earned* dan *current ratio* berpengaruh signifikan terhadap *return on asset*, sedangkan variabel *debt to equity ratio* tidak berpengaruh signifikan terhadap *return on asset*. Variabel *return on asset* tidak berpengaruh signifikan terhadap *return* saham. Pada variabel *time interest earned*, *current ratio*, dan *debt to equity ratio* secara parsial juga tidak berpengaruh signifikan terhadap *return* saham melalui *return on asset* sebagai variabel intervening. Dari hasil penelitian yang telah dilakukan, diharapkan untuk peneliti selanjutnya agar bisa mengembangkan faktor atau variabel lain yang dapat mempengaruhi *return* saham secara parsial maupun melalui *return on asset* sebagai variabel intervening untuk memperoleh hasil penelitian yang lebih baik dan bervariasi.

Kata kunci: *time interest earned*, *current ratio*, *debt to equity ratio*, *return on asset*, dan *return* saham.

DAFTAR ISI

PERNYATAAN ORISINALITAS SKRIPSI	ii
PERSETUJUAN PEMBIMBING	iii
LEMBAR PENGESAHAN.....	iv
PERNYATAAN PERSETUJUAN PUBLIKASI.....	v
ABSTRAK	vi
KATA PENGANTAR	vii
DAFTAR ISI	ix
DAFTAR TABEL	xii
DAFTAR GRAFIK.....	xiii
DAFTAR GAMBAR.....	xiv
DAFTAR LAMPIRAN.....	xv
BAB 1	1
PENDAHULUAN	1
1.1 Latar Belakang	1
1.2 Rumusan Masalah	10
1.3 Tujuan Penelitian.....	12
1.4 Manfaat Penelitian.....	13
BAB 2	15
KAJIAN PUSTAKA.....	15
2.1 Landasan Teori.....	15
2.1.1 Transportasi dan Logistik	15
2.1.2 Analisis Rasio Keuangan.....	28
2.1.3 Time Interest Earned	35
2.1.4 Current Ratio	36
2.1.5 Debt to Equity Ratio.....	37
2.1.6 Return on Asset.....	38
2.1.7 Return Saham.....	39

2.2 Penelitian Terdahulu.....	41
2.3 Kerangka Konseptual.....	44
2.4 Pengembangan Hipotesis	46
BAB 3	51
METODE PENELITIAN.....	51
3.1 Jenis Penelitian.....	51
3.2 Populasi dan Sampel.....	51
3.3 Definisi Operasional dan Pengukuran Variabel	54
3.3.1 Definisi Operasional Variabel	54
3.3.2 Pengukuran Variabel.....	56
3.4 Jenis dan Sumber Data.....	57
3.5 Teknik Pengumpulan Data.....	58
3.6 Teknik Analisis Data	59
3.7 Estimasi Model Regresi Data Panel	59
3.7.1 Pemilihan Model Regresi Data Panel	61
3.8 Uji Asumsi Klasik	62
3.9 Pengujian Hipotesis	63
3.10 Uji Sobel	65
BAB 4	69
HASIL ANALISIS DAN PEMBAHASAN.....	69
4.1 Deskripsi Umum Objek Penelitian.....	69
4.2 Analisis Data.....	70
4.2.1 Pemilihan Model Regresi Data Panel	70
4.2.2 Uji Asumsi Klasik.....	75
4.2.3 Pengujian Hipotesis.....	81
4.2.4 Uji Sobel.....	85
4.3 Pembahasan.....	89
BAB 5	121

KESIMPULAN DAN SARAN	121
5.1 Kesimpulan	121
5.2 Saran	122
DAFTAR PUSTAKA	125
LAMPIRAN	130



UIN SUNAN AMPEL
S U R A B A Y A

DAFTAR TABEL

Tabel 2. 1 Penelitian Terdahulu.....	41
Tabel 3. 1 Proses Seleksi Sampel Penelitian.....	53
Tabel 3. 2 Daftar Perusahaan Yang Memenuhi Kriteria Penelitian	53
Tabel 3. 3 Definisi Operasional Variabel.....	55
Tabel 3. 4 Pengukuran Variabel Penelitian.....	57
Tabel 4. 1 Daftar Nama dan Tanggal Pencatatan Perusahaan Sektor K1 dan K2 di BEI	70
Tabel 4. 2 Hasil Uji Chow Substruktural I.....	71
Tabel 4. 3 Hasil Uji Hausman Substruktural I	72
Tabel 4. 4 Hasil Uji LM Substruktural I	73
Tabel 4. 5 Hasil Uji Chow Substruktural II	74
Tabel 4. 6 Hasil Uji <i>Lagrange Multiplier</i> Substruktural II	75
Tabel 4. 7 Hasil Uji Multikolinearitas Substruktural I	76
Tabel 4. 8 Hasil Uji Heteroskedastisitas Substruktural I	77
Tabel 4. 9 Hasil Uji Multikolinearitas Substruktural II	79
Tabel 4. 10 Hasil Uji Heteroskedastisitas Substruktural II	79
Tabel 4. 11 Hasil Uji Heteroskedastisitas Substruktural II Setelah Dilakukan Transform (Fungsi Log).....	80
Tabel 4. 12 Hasil Uji t Substruktural I.....	82
Tabel 4. 13 Hasil Uji Koefisien Determinasi Substruktural I	83
Tabel 4. 14 Hasil Uji t Substruktural II.....	84
Tabel 4. 15 Hasil Uji Koefisien Determinasi Substruktural II	85

DAFTAR GRAFIK

Grafik 1. 1 Pertumbuhan Sektor K1 dan K2 Periode 2010-2021	2
Grafik 1. 2 Rata-rata Closing Price Tahunan Sub Sektor K1 dan K2	4
Grafik 4. 1 Perbandingan Nilai <i>Time Interest Earned</i> dan <i>Return Saham</i> 2019-2021.....	92
Grafik 4. 2 IHSG Subsektor Transportasi dan Logistik Desember 2019-Desember 2021.....	95
Grafik 4. 3 Perbandingan Nilai <i>Current Ratio</i> dan <i>Return Saham</i> 2019-2021	98
Grafik 4. 4 Perbandingan Nilai <i>Debt to Equity Ratio</i> dan <i>Return Saham</i> 2019-2021.....	101
Grafik 4. 5 Perbandingan Nilai <i>Current Ratio</i> dan <i>Return on Asset</i> 2019-2021.	106
Grafik 4. 6 Perbandingan Nilai <i>Debt to Equity Ratio</i> dan <i>Return on Asset</i> 2019-2021.....	109
Grafik 4. 7 Perbandingan Nilai <i>Return on Asset</i> dan <i>Return Saham</i> 2019-2021	113
Grafik 4. 8 Perbandingan Nilai <i>Time Interest Earned</i> , <i>Return Saham</i> , dan <i>Return on Asset</i> 2019-2021.....	115
Grafik 4. 9 Perbandingan Nilai <i>Current Ratio</i> , <i>Return Saham</i> , dan <i>Return on Asset</i> 2019-2021.....	117
Grafik 4. 10 Perbandingan Nilai <i>Debt to Equity Ratio</i> , <i>Return Saham</i> , dan <i>Return on Asset</i> 2019-2021.....	120

UIN SUNAN AMPEL
S U R A B A Y A

DAFTAR GAMBAR


Gambar 2. 1 Kerangka Konseptual.....	45
Gambar 3. 1 Konsep Uji Sobel.....	65



UIN SUNAN AMPEL
S U R A B A Y A

DAFTAR LAMPIRAN

Lampiran 1	Tabulasi Data Rasio <i>Time Interest Earned</i>	130
Lampiran 2	Tabulasi Data <i>Current Ratio</i>	131
Lampiran 3	Tabulasi Data <i>Debt to Equity Ratio</i>	132
Lampiran 4	Tabulasi Data <i>Return Saham</i>	134
Lampiran 5	Tabulasi Data <i>Return on Asset</i>	135
Lampiran 6	Perhitungan Untuk Substruktural I	137
Lampiran 7	Perhitungan Untuk Substruktural II	142



UIN SUNAN AMPEL
S U R A B A Y A

DAFTAR PUSTAKA

- Abdallah, Z. (2018). Pengaruh Nilai Tukar Rupiah terhadap Return Saham On Asset sebagai Variabel Intervening pada Perusahaan Manufaktur yang Terdaftar di BEI Sektor Industri Rokok periode 2011 - 2015. *Jurnal Akuntansi Dan Ekonomi*, 3(1).
- Amir, M., & Rahman, A. (2020). Analisis Dampak Transportasi Online Terhadap Transportasi Konvensional (Bentor) di Kota Makassar. *Jurnal Mirai Managemnt*, 5(1), 122–136.
- Aprilia, R., Puspitaningtyas, Z., & Prakoso, A. (2018). Pengaruh Current Ratio, Total Asset Turnover, dan Debt to Equity Ratio Terhadap Price to Book Value Dengan Return on Asset Sebagai Variabel Intervening (Studi Pada Perusahaan Sektor Industri Barang Konsumsi di Bursa Efek Indonesia Periode 2013-2017). *Profita*, 11(2). <https://doi.org/10.35129/ajar.v3i01.106>
- Apriliany, R. D. R., & Effendi, M. S. (2019). Pengaruh Inflasi, Suku Bunga, Return on Asset (ROA) dan Debt to Equity Ratio (DER) Terhadap Return Saham (Studi Empiris Pada Perusahaan Property dan Real Estate Yang Tercatat di Bursa Efek Indonesia Periode 2011 – 2016). *Jurnal Ikraith Ekonomika*, 2(2).
- Arikunto, S. (2013). *Prosedur Penelitian: Suatu Pendekatan Praktik*. Jakarta: Rineka Cipta.
- Basuki, A. T., & Prawoto, N. (2017). *Analisis Regresi Dalam Penelitian Ekonomi dan Bisnis*. Jakarta: RajaGrafindo Persada.
- Bowersox J., D. (2002). *Manajemen Logistik* (4th ed.). PT Bumi Aksara.
- Chen, J. (2022). Times Interest Earned Ratio: What It Is, How to Calculate TIE. Retrieved September 8, 2023, from investopedia.com website: <https://www.investopedia.com/terms/t/tie.asp>
- Cook, B. (2022). Times Interest Earned Ratio Explained. Retrieved August 3, 2023, from tipalti.com website: <https://tipalti.com/times-interest-earned-ratio/>
- Diana, S. R. (2018). *Analisis Laporan Keuangan dan Aplikasinya* (Pertama; L. Hakim, L. Widia, Marsudin, & W. Pratiwi, Eds.). Bogor: Penerbit IN MEDIA.
- Dwiningwarni, S. S., & Jayanti, R. D. (2019). Analisis Rasio Keuangan Untuk Mengukur Kinerja Keuangan Koperasi Serba Usaha. *J-MACC: Journal of Management and Accounting*, 2(2), 125–142. <https://doi.org/10.52166/j-macc.v2i2.1659>
- Erlian, V., & Tambun, H. D. (2019). Pengaruh Fixed Assets Turnover, Quick Ratio Dan Times Interest Earned Terhadap Return on Asset Pada Perusahaan

Sub Sektor Property Dan Real Estate Yang Terdaftar di Bursa Efek Indonesia Periode 2013-2017. *Jurnal Darma Agung*, Vol. 27, p. 960. <https://doi.org/10.46930/ojsuda.v27i2.267>

Felicia, Ariyanti, D., Titi, Velycia, & Rajagukguk, R. H. (2019). Pengaruh Current Ratio, Debt to Asset Ratio Dan Perputaran Modal Kerja Terhadap Return on Asset Pada Perusahaan Sektor Industri Barang Konsumsi Yang Terdaftar di Bursa Efek Indonesia Tahun 2013 – 2017. *Jurnal Profita: Komunikasi Ilmiah Akuntansi Dan Perpajakan*, 1(2), 330–341. <https://doi.org/10.22441/profita.2019.v12.02.011>

Fernando, J. (2023). Debt-to-Equity (D/E) Ratio Formula and How to Interpret It. Retrieved August 11, 2023, from investopedia.com website: <https://www.investopedia.com/terms/d/debtequityratio.asp#toc-what-does-de-ratio-tell-you>

Fitriani, D., & Febriyanti, B. F. (2023). Pengaruh Total Asset Turnover dan Current Ratio terhadap Return On Asset pada Perusahaan Sub Sektor Transportasi dan Logistik yang Terdaftar di Bursa Efek Indonesia Tahun 2018-2020. *Journal on Education*, 5(3), 10205–10215. <https://doi.org/10.31004/joe.v5i3.1914>

Ghozali, I. (2021). *Aplikasi Analisis Multivariate Dengan Program IBM SPSS 26* (10th ed.). Semarang: Badan Penerbit Universitas Diponegoro.

Ghozali, I., & Ratmono, D. (2020). *Analisis Multivariat Dan Ekonometrika: Teori, Konsep, dan Aplikasi Dengan EViews 10* (Kedua). Semarang: Badan Penerbit Universitas Diponegoro.

Gunawan, H. (2020). *Pengantar Transportasi dan Logistik* (1st ed.). Jakarta: RajaGrafindo Persada.

Ikhsan, M., & Santoso, E. B. (2019). Analisis Pengaruh Beta Saham, Debt to Equity Rasio (DER) Terhadap Return on Asset (ROA) Perusahaan di Bursa Efek Indonesia. *Jurnal STEI Ekonomi*, 28(02), 198–212.

Imanah, M. (2020). *Pengaruh Debt to Equity Ratio dan Current Ratio Terhadap Nilai Perusahaan Dengan Return on Asset Sebagai Variabel Intervening*. 8(2), 1–13.

Kasmir. (2019). *Analisis Laporan Keuangan* (12th ed.). Depok: PT RajaGrafindo Persada.

Kemal, L. (2022). Pengaruh Return on Equity (ROE), Net Profit Margin (NPM), Current Ratio (CR) Debt To Equity Ratio (DER) Terhadap Return Saham Pada Perusahaan Sektor Transportasi Dan Logistik Yang Terdaftar Di Bei Pada Saat Pandemi Covid-19 (2020-2021). *Jurnal Riset Akuntansi Dan Bisnis*, 22(2), 199–205. <https://doi.org/10.30596/11933>

Kurniawan, A. W., & Puspitaningtyas, Z. (2016). *Metode penelitian kuantitatif* (Pertama). Yogyakarta: Pandiva Buku.

- Lahadila, B. (2021). Mengupas Kerja Sama Investasi China di Indonesia. Retrieved August 31, 2023, from [kompas.com website: https://money.kompas.com/read/2021/01/13/195028326/mengupas-kerja-sama-investasi-china-di-indonesia](https://money.kompas.com/read/2021/01/13/195028326/mengupas-kerja-sama-investasi-china-di-indonesia)
- Latifah, W. R., & Pratiwi, P. D. (2019). Analisis Pengaruh Current Ratio, Debt to Equity Ratio, dan Return on Equity Terhadap Return Saham Pada Perusahaan Real Estate dan Property Yang Terdaftar di Bursa Efek Indonesia Periode 2014-2017. *Jurnal Fokus*, 9(September), 255–269.
- Lubis, A. T., Sembiring, S., & Safriandi, F. (2021). Perspektif Rasio Likuiditas, Rasio Solvabilitas Dan Rasio Aktivitas Terhadap Profitabilitas Perusahaan Pada Sub Sektor Transportasi Di Bursa Efek Indonesia. *Jurnal Ekonomi, Bisnis, Dan Industri (EBI)*, 03(02), 9–14. <https://doi.org/https://doi.org/10.52061/ebi.v3i2.43>
- Maiello, M. (2019). A Better Way to Analyze Which Factors Drive Stock Returns. Retrieved August 1, 2023, from [chicagobooth.edu website: https://www.chicagobooth.edu/review/better-way-analyze-which-factors-drive-stock-returns](https://www.chicagobooth.edu/review/better-way-analyze-which-factors-drive-stock-returns)
- Manek, F. D., Rahayu, Y. I., & Mas'ud, M. (2021). Pengaruh Faktor Fundamental Terhadap Return Saham Dengan Return On Asset Sebagai Variabel Intervening. *The 2nd Widyagama National Conference on Economics and Business (WNCEB 2021)*, (Wnceb), 217–227.
- Romli, H., Munandar, A., Yamin, A., & Susanto, Y. (2018). Faktor-faktor yang Mempengaruhi Return on Asset Perusahaan Sektor Perkebunan yang terdaftar di Bursa Efek Indonesia Tahun 2011-2016. *Jurnal Manajemen Dan Bisnis Sriwijaya*, 15(4), 208–220. <https://doi.org/10.29259/jmbs.v15i4.5723>
- Samsu. (2017). Metode Penelitian: (Teori dan Aplikasi Penelitian Kualitatif, Kuantitatif, Mixed Methods, serta Research & Development). In Rusmini (Ed.), *The Lancet* (Pertama, Vol. 160). [https://doi.org/10.1016/S0140-6736\(01\)42777-2](https://doi.org/10.1016/S0140-6736(01)42777-2)
- Santi, C., & Stepanus, M. (2019). Pengaruh Tato Terhadap Return Saham Dengan Profitabilitas Sebagai Variabel Intervening Pada Perusahaan Otomotif Dan Komponen. *Jurnal Analisa Akuntansi Dan Perpajakan*, 2(2), 30–41. <https://doi.org/10.25139/jaap.v2i2.1191>
- Setijadi. (2020). PDB Sektor Logistik Indonesia Tumbuh 10,51%, Proyeksi 2020 Akan Terkoreksi. Retrieved August 22, 2023, from [supplychainindonesia.com website: https://supplychainindonesia.com/pdb-sektor-logistik-indonesia-2019-tumbuh-1051-proyeksi-2020-akan-terkoreksi/](https://supplychainindonesia.com/pdb-sektor-logistik-indonesia-2019-tumbuh-1051-proyeksi-2020-akan-terkoreksi/)
- Setyaningsih, E. D., & Cunengsih, C. (2018). Pengaruh Debt To Equity Ratio Dan Current Ratio Terhadap Return on Assets Pada PT Midi Utama Indonesia Tbk. *Jurnal Akuntansi Keuangan Dan Perbankan*, 5(2), 877–885. Retrieved from <http://jurnal.pnj.ac.id/index.php/acc/article/view/1310>

- Siswanto, E. (2021). *Manajemen Keuangan Dasar* (Pertama). Malang: Universitas Negeri Malang.
- Subekti, A., & Chomsatu, Y. (2021). Faktor-Faktor yang Mempengaruhi Return on Asset pada Perusahaan Manufaktur Sektor Industri Barang Konsumsi. *Jurnal Manajemen, Ekonomi, Keuangan Dan Akuntansi*, 2(2), 230–238. Retrieved from <http://ejurnal.poltekkutaraja.ac.id/index.php/meka/article/view/97>
- Sudirman. (2015). *Pasar Modal dan Manajemen Portofolio* (Pertama). Gorontalo: Sultan Amai Press.
- Sugiyono. (2019). *Metode Penelitian Kuantitatif, Kualitatif, dan R&D* (Kedua; Sutopo, Ed.). Bandung: ALFABETA.
- Sukmayanti, C. P., & Sembiring, F. M. (2022). Pengaruh Current Ratio dan Debt to Equity Ratio Terhadap Price to Book Value Dengan Return on Assets Sebagai Variabel Intervening (Studi pada Perusahaan Non Keuangan Kelompok Indeks LQ45 di Indonesia). *INOBISS: Jurnal Inovasi Bisnis Dan Manajemen Indonesia*, 5(2), 202–215. <https://doi.org/10.31842/jurnalinobis.v5i2.224>
- Supriantikasari, N., & Utami, E. S. (2019). Pengaruh Return on Assets, Debt to Equity Ratio, Current Ratio, Earning Per Share Dan Nilai Tukar Terhadap Return Saham (Studi Kasus Pada Perusahaan Go Public Sektor Barang Konsumsi Yang Listing Di Bursa Efek Indonesia Periode 2015-2017). *Jurnal Riset Akuntansi Mercu Buana*, 5(1), 49. <https://doi.org/10.26486/jramb.v5i1.814>
- Sutarman, H. (2017). *Dasar - Dasar Manajemen Logistik* (Pertama; N. F. Atif, Ed.). Bandung: PT Refika Aditama.
- Suwandi, Thalia, J., Syakina, S., Munawarah, M., & Aisyah, S. (2019). Pengaruh Rasio Aktivitas, Solvabilitas dan Likuiditas Terhadap Profitabilitas pada Perusahaan Pertambangan Batubara. *Journal of Education, Humaniora and Social Sciences (JEHSS)*, 1(3), 181–187. <https://doi.org/10.34007/jehss.v1i3.42>
- Syahrum, & Salim. (2012). *Metodologi Penelitian Kuantitatif* (R. Ananda, Ed.). Bandung: Citapustidaka Media.
- Ulfa, R. (2021). Variabel Dalam Penelitian Pendidikan. *Al-Fathonah: Jurnal Pendidikan Dan Keislaman*, 1(1), 196–215. <https://doi.org/10.32550/teknodik.v0i0.554>
- Widyarini, D. P., & Ridha, M. A. (2019). Rasio Keuangan dan Return Saham Syariah. *Al-Tijary: Jurnal Ekonomi Dan Bisnis Islam*, 4(2), 139–154.
- Wiratno, A., Kurniasari, W., & Yusuf, M. (2018). Pengaruh Inflasi Dan Suku Bunga Terhadap Return Saham Dengan Profitabilitas Sebagai Variabel Intervening Di Perbankan Yang Terdaftar Di Bursa Efek Indonesia Tahun

- 2013-2015. *Journal of Accounting Science*, 2(1), 67–90. <https://doi.org/10.21070/jas.v2i1.1216>
- Yanuar, R., & Saleh, S. A. (2022). Pengaruh Perubahan Arus Kas dan Profitabilitas Terhadap Return Saham Sebelum dan Selama Pandemi Covid-19 (Studi Pada Sektor Transportasi dan Logistik Yang Terdaftar Di Bei Periode 2017-2020). *Indonesian Accounting Literacy Journal*, 2(3), 494–504. <https://doi.org/10.35313/ialj.v2i3.4021>
- Yusnita, I. (2022). Pengaruh Likuiditas, Solvabilitas Dan Rasio Aktivitas Terhadap Profitabilitas PT Media Nusantara Citra Tbk Periode 2011-2020. *Al Fiddhoh: Journal of Banking, Insurance, and Finance*, 3(2), 129–140. <https://doi.org/10.32939/fdh.v3i2.1517>
- Yusuf, M. A. (2017). *Metode Penelitian Kuantitatif, Kualitatif & Penelitian Gabungan* (4th ed.). Jakarta: KENCANA.
- Zakiyah, T. (2019). Pengaruh Faktor-faktor Ekonomi Makro Terhadap Return Saham Dengan Profitabilitas Sebagai Variabel Intervening Pada Perusahaan Perbankan Peraih Indonesia Banking Award (IBA) Tahun 2018. *Jurnal BAABU AL-ILMI: Ekonomi Dan Perbankan Syariah*, 4(1), 89. <https://doi.org/10.29300/ba.v4i1.1690>



UIN SUNAN AMPEL
S U R A B A Y A