

**PENGARUH BONUS DEMOGRAFI, INDEKS PEMBANGUNAN MANUSIA,
DAN TINGKAT PENGANGGURAN TERBUKA TERHADAP
TINGKAT KEMISKINAN DI GERBANGKERTOSUSILA
TAHUN 2017-2022**

SKRIPSI

Oleh
INDRI RATNASARI
NIM: 08040120092



**UIN SUNAN AMPEL
S U R A B A Y A**

**PROGRAM STUDI ILMU EKONOMI
FAKULTAS EKONOMI DAN BISNIS ISLAM
UNIVERSITAS ISLAM NEGERI SUNAN AMPEL
SURABAYA
2024**

PERNYATAAN ORISINALITAS SKRIPSI

PERNYATAAN

Saya, Indri Ratnasari, 08040120092, menyatakan bahwa:

1. Skripsi saya ini adalah asli dan benar-benar hasil karya saya sendiri, dan bukan hasil karya orang lain dengan mengatasnamakan saya, serta bukan merupakan hasil peniruan atau penjiplakan (*plagiarism*) dari karya orang lain. Skripsi ini belum pernah diajukan untuk mendapatkan gelar akademik baik di UIN Sunan Ampel Surabaya, maupun di perguruan tinggi lainnya.
2. Di dalam skripsi ini tidak terdapat karya atau pendapat yang telah ditulis atau dipublikasikan orang lain, kecuali secara tertulis dengan jelas dicantumkan sebagai acuan dengan disebutkan nama pengarang dan dicantumkan dalam daftar Pustaka.
3. Pernyataan ini saya buat dengan sebenar-benarnya, dan apabila dikemudian hari terdapat penyimpangan dan ketidakbenaran dalam pernyataan ini, maka saya bersedia menerima sanksi akademik berupa pencabutan gelar yang telah diperoleh karena karya tulis skripsi ini, serta sanksi-sanksi lainnya sesuai dengan norma dan peraturan yang berlaku di UIN Sunan Ampel Surabaya.

Surabaya, 13 Februari 2024



Indri Ratnasari
NIM. 08040120092

LEMBAR PERSETUJUAN PEMBIMBING

Surabaya, 29 Januari 2024

Skripsi telah selesai dan siap untuk diuji

Dosen Pembimbing,

A handwritten signature in black ink, appearing to read 'Hapsari Wiji Utami', with a horizontal line extending to the right.

Hapsari Wiji Utami, M.SE
NIP. 198603082019032012

LEMBAR PENGESAHAN

PENGARUH BONUS DEMOGRAFI, INDEKS PEMBANGUNAN MANUSIA, DAN TINGKAT PENGANGGURAN TERBUKA TERHADAP TINGKAT KEMISKINAN DI GERBANGKERTOSUSILA TAHUN 2017-2022




oleh
Indri Ratnasari
NIM: 08040120092

Telah dipertahankan di depan Dewan Penguji
pada tanggal 14 Maret 2024 dan dinyatakan memenuhi syarat untuk
diterima

Susunan Dewan Penguji:

1. Hapsari Wiji Utami, S.E., M.S.E.
NIP. 198603082019032012
(Penguji 1)
2. Abdullah Kafabih, S.EI, M.S.E.
NIP. 199108072019031006
(Penguji 2)
3. Betty Silfia Ayu Utami, S.E., M.S.E.
NIP. 198706102019032019
(Penguji 3)
4. Debby Nindya Istiandari, M.E.
NIP. 199512142022032002
(Penguji 4)

Tanda Tangan:


.....

.....

.....

.....

Surabaya, 14 Maret 2024

Dekan



Dr. Sirajul Arifin, S.Ag., S.S., M.E.I.
NIP. 197005142000031001



KEMENTERIAN AGAMA
UNIVERSITAS ISLAM NEGERI SUNAN AMPEL SURABAYA
PERPUSTAKAAN

Jl. Jend. A. Yani 117 Surabaya 60237 Telp. 031-8431972 Fax.031-8413300
E-Mail: perpus@uinsby.ac.id

LEMBAR PERNYATAAN PERSETUJUAN PUBLIKASI
KARYA ILMIAH UNTUK KEPENTINGAN AKADEMIS

Sebagai sivitas akademika UIN Sunan Ampel Surabaya, yang bertanda tangan di bawah ini, saya:

Nama : Indri Ratnasari
NIM : 08040120092
Fakultas/Jurusan : Ekonomi dan Bisnis Islam / Ilmu Ekonomi
E-mail address : indryratnas76908@gmail.com

Demi pengembangan ilmu pengetahuan, menyetujui untuk memberikan kepada Perpustakaan UIN Sunan Ampel Surabaya, Hak Bebas Royalti Non-Eksklusif atas karya ilmiah :

Sekripsi Tesis Desertasi Lain-lain (.....)
yang berjudul :

PENGARUH BONUS DEMOGRAFI, INDEKS PEMBANGUNAN MANUSIA, DAN
TINGKAT PENGANGGURAN TERBUKA TERHADAP TINGKAT KEMISKINAN
DI GERBANGKERTOSUSILA TAHUN 2017-2022

beserta perangkat yang diperlukan (bila ada). Dengan Hak Bebas Royalti Non-Eksklusif ini Perpustakaan UIN Sunan Ampel Surabaya berhak menyimpan, mengalih-media/format-kan, mengelolanya dalam bentuk pangkalan data (database), mendistribusikannya, dan menampilkan/mempublikasikannya di Internet atau media lain secara *fulltext* untuk kepentingan akademis tanpa perlu meminta ijin dari saya selama tetap mencantumkan nama saya sebagai penulis/pencipta dan atau penerbit yang bersangkutan.

Saya bersedia untuk menanggung secara pribadi, tanpa melibatkan pihak Perpustakaan UIN Sunan Ampel Surabaya, segala bentuk tuntutan hukum yang timbul atas pelanggaran Hak Cipta dalam karya ilmiah saya ini.

Demikian pernyataan ini yang saya buat dengan sebenarnya.

Surabaya, 22 Maret 2023

Penulis

(Indri Ratnasari)

ABSTRAK

Kemiskinan merupakan salah satu masalah dalam perekonomian Indonesia yang kompleks dan mendasar. Kenaikan tingkat kemiskinan dapat mempengaruhi tingkat kesejahteraan suatu wilayah. Kondisi ini bisa dipengaruhi beberapa faktor seperti jumlah penduduk, kondisi geografis bahkan kebijakan yang ada di wilayah masing-masing. Tujuan dari penelitian ini adalah untuk mengetahui bagaimana pengaruh variabel bonus demografi, indeks pembangunan manusia, serta tingkat pengangguran terbuka pada variabel tingkat kemiskinan di Gerbangkertosusila tahun 2017 sampai dengan tahun 2022, baik secara parsial maupun simultan.

Penelitian kuantitatif deskriptif serta analisis data panel digunakan dalam penelitian ini. Jenis data sekunder yang di gunakan dalam rentang tahun 2017-2022. Sumber data diperoleh dari Badan Pusat Statistik Provinsi Jawa Timur, publikasi statistik kesejahteraan rakyat Provinsi Jawa Timur, website Jawa Pos, Peraturan Presiden Nomor 66 Tahun 2022, E-jurnal ekonomi dan bisnis, serta lainnya.

Estimasi model yang paling tepat untuk diterapkan dalam penelitian ini yaitu *Random Effect Model* (REM). Persamaan model analisis regresi data panel pada penelitian ini memberikan hasil sebagai berikut: $TK_{it} = 59,4370 + 0,0723 BD_{it} - 0,7042 IPM_{it} + 0,0934 TPT_{it} + e_{it}$. Hal ini menjelaskan bahwasannya secara parsial variabel bonus demografi tidak mempunyai pengaruh secara signifikan dan positif pada tingkat kemiskinan, sedangkan variabel indeks pembangunan manusia mempunyai pengaruh signifikan dan negatif secara parsial terhadap tingkat kemiskinan, serta variabel tingkat pengangguran terbuka mempunyai pengaruh signifikan dan positif secara parsial terhadap tingkat kemiskinan. Secara simultan, variabel tingkat kemiskinan dipengaruhi oleh faktor bonus demografi, indeks pembangunan manusia, serta tingkat pengangguran terbuka sebesar 65,61%, untuk sisanya sebesar 34,39% dipengaruhi oleh variabel yang tidak dimasukkan dalam penelitian ini.

Dengan strategi terpadu melibatkan pemerintah, sektor swasta, dan masyarakat sipil, Gerbangkertosusila bisa efektif memanfaatkan bonus demografi untuk mengurangi kemiskinan dan mendorong pertumbuhan ekonomi inklusif. Berbagai upaya seperti investasi dalam pendidikan, pelatihan keahlian, penciptaan lapangan kerja, pengembangan infrastruktur, pemberdayaan perempuan dan kelompok marginal, serta program kesehatan, adalah kunci untuk memaksimalkan manfaat bonus demografi.

Kata Kunci: tingkat kemiskinan, bonus demografi, indeks pembangunan manusia, tingkat pengangguran terbuka

ABSTRACT

Poverty is one of the most complex and fundamental problems in Indonesia's economy. An increase in poverty rates can affect the level of welfare of a region. This condition can be influenced by several factors such as population, geographical conditions and even policies in each region. The purpose of this study is to determine how the influence of demographic bonus variables, human development index, and open unemployment rate on poverty rate variables in Gerbangkertosusila from 2017 to 2022, both partially and simultaneously.

Descriptive quantitative research as well as panel data analysis were used in this study. Secondary data types used in the 2017-2022 range. Data sources were obtained from the Central Bureau of Statistics of East Java Province, the publication of statistics on the welfare of the people of East Java Province, the Jawa Pos website, Presidential Regulation Number 66 of 2022, economic and business E-journals, and others.

The most appropriate model estimation to be applied in this study is the Random Effect Model (REM). The equation of the panel data regression analysis model in this study gives the following results: $TKit = 59.4370 + 0.0723 BDit - 0.7042 IPMit + 0.0934 TPTit + eit$. This explains that partially the demographic bonus variable does not have a significant and positive influence on the poverty rate, while the human development index variable has a significant and partial negative influence on the poverty rate, and the open unemployment rate variable has a significant and partial positive influence on the poverty rate. Simultaneously, poverty rate variables are influenced by demographic bonus factors, human development index, and open unemployment rate of 65.61%, for the remaining 34.39% influenced by variables not included in this study.

With an integrated strategy involving the government, private sector, and civil society, Gerbangkertosusila can effectively utilize demographic bonuses to reduce poverty and promote inclusive economic growth. Efforts such as investments in education, skills training, job creation, infrastructure development, empowerment of women and marginalized groups, and health programs, are key to maximizing the benefits of the demographic bonus.

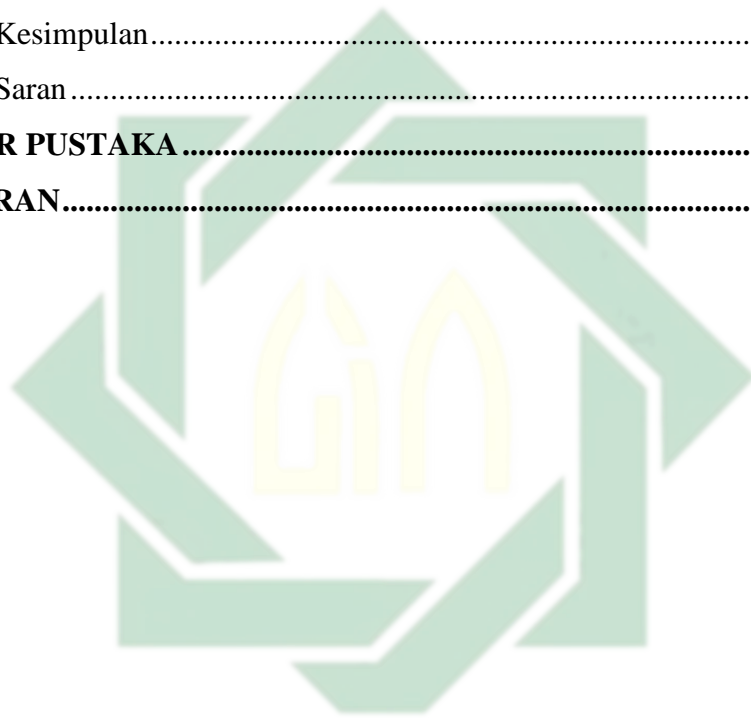
Keywords: poverty level, demography bonus, human development index, open unemployment rate

DAFTAR ISI

| | |
|--|-------------|
| HALAMAN SAMPUL LUAR | i |
| HALAMAN SAMPUL DALAM..... | ii |
| PERNYATAAN ORISINALITAS SKRIPSI..... | iii |
| DECLARATION | iv |
| LEMBAR PERSETUJUAN PEMBIMBING | v |
| LEMBAR PENGESAHAN | vi |
| LEMBAR PERNYATAAN PERSETUJUAN PUBLIKASI | vii |
| ABSTRAK | viii |
| ABSTRACT | ix |
| KATA PENGANTAR..... | x |
| DAFTAR ISI..... | xii |
| DAFTAR TABEL | xv |
| DAFTAR GAMBAR..... | xvi |
| DAFTAR LAMPIRAN | xvii |
| BAB I PENDAHULUAN..... | 1 |
| 1.1 Latar Belakang Masalah | 1 |
| 1.2 Rumusan Masalah | 15 |
| 1.3 Tujuan Penelitian..... | 16 |
| 1.4 Manfaat Penelitian..... | 16 |
| BAB II TINJAUAN PUSTAKA..... | 17 |
| 2.1 Landasan Teori | 17 |
| 2.2 Penelitian Terdahulu..... | 41 |
| 2.3 Hipotesis | 46 |
| 2.4 Kerangka Konseptual | 46 |
| BAB III METODE PENELITIAN | 49 |
| 3.1 Jenis Penelitian | 49 |
| 3.2 Waktu dan Tempat Penelitian | 49 |

| | | |
|--|---|-----------|
| 3.3 | Populasi dan Sampel | 50 |
| 3.4 | Definisi Operasional dan Pengukuran Variabel Penelitian | 50 |
| | 3.4.1. Definisi Operasional | 50 |
| | 3.4.2. Pengukuran Variabel Penelitian..... | 52 |
| 3.5 | Jenis dan Sumber Data | 53 |
| | 3.5.1 Jenis Data..... | 53 |
| | 3.5.2 Sumber Data | 54 |
| 3.6 | Teknik Pengumpulan Data | 54 |
| 3.7 | Teknik Analisis Data | 55 |
| | 3.7.1. Pemilihan Pendekatan Regresi Data Panel | 56 |
| | 3.7.2. Estimasi Regresi Data Panel | 57 |
| | 3.7.3. Uji Asumsi Klasik..... | 58 |
| | 3.7.4. Pengujian Hipotesis | 59 |
| BAB IV HASIL ANALISIS DAN PEMBAHASAN..... | | 63 |
| 4.1 | Gambaran Umum Objek Penelitian..... | 63 |
| | 4.1.1 Gambaran Umum di Gerbangkertosusila | 63 |
| | 4.1.2 Gambaran Umum Tingkat Kemiskinan (Y) di Gerbangkertosusila | 65 |
| | 4.1.3 Gambaran Umum Bonus Demografi (X_1) di Gerbangkertosusila ... | 66 |
| | 4.1.4 Gambaran Umum Indeks Pembangunan Manusia (X_2) di Gerbangkertosusila | 67 |
| | 4.1.5 Gambaran Umum Tingkat Pengangguran Terbuka (X_3) di Gerbangkertosusila | 67 |
| 4.2 | Deskripsi Hasil Penelitian | 68 |
| | 4.2.1 Hasil Analisis Statistik Deskriptif..... | 68 |
| | 4.2.2 Hasil Uji Model Regresi Data Panel..... | 70 |
| 4.3 | Analisis Model | 72 |
| | 4.3.1 Hasil Estimasi Regresi | 72 |
| | 4.3.2 Hasil Deteksi Penyimpangan Asumsi Klasik | 74 |
| | 4.3.3 Hasil Uji Statistik Analisis Regresi | 78 |
| 4.4 | Pembahasan | 82 |

| | |
|--|-----------|
| 4.4.1 Pengaruh Secara Parsial Bonus Demografi, Indeks Pembangunan Manusia, dan Tingkat Pengangguran Terbuka terhadap Tingkat Kemiskinan di Gerbangkertosusila Tahun 2017-2022 | 82 |
| 4.4.2 Pengaruh Secara Simultan Bonus Demografi, Indeks Pembangunan Manusia, dan Tingkat Pengangguran Terbuka terhadap Tingkat Kemiskinan di Gerbangkertosusila Tahun 2017-2022 | 90 |
| BAB V KESIMPULAN DAN SARAN | 93 |
| 5.1. Kesimpulan..... | 93 |
| 5.2. Saran | 94 |
| DAFTAR PUSTAKA | 95 |
| LAMPIRAN..... | 99 |



UIN SUNAN AMPEL
S U R A B A Y A

DAFTAR TABEL

| | |
|---|----|
| Tabel 1.1 Jumlah Penduduk dan Jumlah Penduduk Miskin di Gerbangkertosusila Tahun 2017-2022..... | 3 |
| Tabel 2.1 Penelitian Terdahulu | 41 |
| Tabel 4.1 Demografi Wilayah Gerbangkertosusila..... | 63 |
| Tabel 4.2 Persentase Penduduk Miskin di Kabupaten/Kota Kawasan Gerbangkertosusila Tahun 2017-2022 (Dalam Persen) | 65 |
| Tabel 4.3 Rasio Ketergantungan di Kabupaten/Kota Kawasan Gerbangkertosusila Tahun 2017-2022 (Dalam Persen)..... | 66 |
| Tabel 4.4 Indeks Pembangunan Manusia di Kabupaten/Kota Kawasan Gerbangkertosusila Tahun 2017-2022 (Dalam Skor/Poin) | 67 |
| Tabel 4.5 Tingkat Pengangguran Terbuka di Kabupaten/Kota Kawasan Gerbangkertosusila Tahun 2017-2022 (Dalam Persen) | 68 |
| Tabel 4.6 Hasil Uji Statistik Deskriptif..... | 69 |
| Tabel 4.7 Uji Chow | 71 |
| Tabel 4.8 Uji Hausman | 72 |
| Tabel 4.9 Hasil Estimasi Regresi Random Effect Model | 74 |
| Tabel 4.10 Uji Normalitas..... | 75 |
| Tabel 4.11 Uji Multikolinearitas | 76 |
| Tabel 4.12 Uji Heterokedastisitas | 77 |
| Tabel 4.13 Uji Koefisien Determinasi | 79 |
| Tabel 4.14 Uji t | 81 |

DAFTAR GAMBAR

| | |
|--|----|
| Gambar 1.1 Persentase Penduduk Miskin di Gerbangkertosusila Tahun 2017-2022 (Dalam Persen)..... | 5 |
| Gambar 1.2 Rasio Ketergantungan Provinsi Jawa Timur Tahun 2017-2022 (Dalam Persen)..... | 7 |
| Gambar 1.3 Tingkat Rasio Ketergantungan di Gerbangkertosusila Tahun 2017- 2022 (Dalam Persen)..... | 8 |
| Gambar 1.4 Tingkat Indeks Pembangunan Manusia di Gerbangkertosusila Tahun 2017-2022 (Dalam Skor/Poin) | 9 |
| Gambar 1.5 Tingkat Pengangguran Terbuka di Gerbangkertosusila Tahun 2017- 2022 (Dalam Persen)..... | 12 |
| Gambar 2.1 Lingkaran Setan Kemiskinan | 40 |
| Gambar 2.2 Simbol 17 Tujuan Global SDGs..... | 40 |
| Gambar 2.3 Kerangka Konseptual | 48 |
| Gambar 4.1 Peta Wilayah Gerbangkertosusila Menurut Jejak Ekologi..... | 48 |

UIN SUNAN AMPEL
S U R A B A Y A

DAFTAR LAMPIRAN

| | |
|--|-----|
| Lampiran 1. Tabel Persentase Penduduk Miskin di Kabupaten/Kota Kawasan Gerbangkertosusila Tahun 2017-2022 (Dalam Persen) | 99 |
| Lampiran 2. Tabel Rasio Ketergantungan di Kabupaten/Kota Kawasan Gerbangkertosusila Tahun 2017-2022 (Dalam Persen) | 100 |
| Lampiran 3. Tabel Indeks Pembangunan Manusia di Kabupaten/Kota Kawasan Gerbangkertosusila Tahun 2017-2022 | 101 |
| Lampiran 4. Tabel Tingkat Pengangguran Terbuka di Kabupaten/Kota Kawasan Gerbangkertosusila Tahun 2017-2022 (Dalam Persen) | 102 |
| Lampiran 5. Tabel Hasil Regresi Common Effect Model (CEM) | 103 |
| Lampiran 6. Tabel Hasil Regresi Fixed Effect Model (FEM) | 104 |
| Lampiran 7. Tabel Hasil Regresi Random Effect Model (REM) | 105 |



UIN SUNAN AMPEL
S U R A B A Y A

DAFTAR PUSTAKA

- Anggraeni, F. A. (2023). *Pengaruh Jumlah Penduduk, Tingkat Partisipasi Angkatan Kerja dan Upah Minimum terhadap Tingkat Pengangguran Terbuka di Provinsi Jawa Timur pada Tahun 2011-2020*. UIN Sunan Ampel Surabaya.
- Aprianto, D. N. (2023). *Jelang Akhir 2023, Kemiskinan Surabaya Turun Menjadi 4,65 Persen*. JawaPos.Com. <https://www.jawapos.com/surabaya-raya/013203949/jelang-akhir-2023-kemiskinan-surabaya-turun-menjadi-465-persen>
- Aprilia, V., & Triani, M. (2022). Analisis Pengaruh Ketimpangan Gender, Rasio Ketergantungan dan Kesehatan terhadap Kemiskinan di Indonesia. *Jurnal Kajian Ekonomi dan Pembangunan*, 4(3), 43. <https://doi.org/10.24036/jkep.v4i3.13772>
- Arifin, F., & Faridatussalam, S. R. (2023). Analisis Faktor Yang Mempengaruhi Bonus Demografi di Nusa Tenggara Timur Tahun 2017-2021. *JEMSI (Jurnal Ekonomi)*, 9(3), 959–966. <http://www.journal.lembagakita.org/index.php/jemsi/article/view/1205>
- Arizandi, M. A. P., & Rochaida, E. (2017). Analisis Tingkat Pengangguran serta Tingkat Kemiskinan di Indonesia. *Prosiding Seminar Nasional Manajemen Dan Ekonomi Bisnis*, 1, 151–166. <http://journal.feb.unmul.ac.id/index.php/PROSNMEB>
- Badan Pusat Statistik. (2023). *Indeks Pembangunan Manusia*. BPS.Go.Id. <https://www.bps.go.id/subject/26/indeks-pembangunan-manusia.html>
- Basuki, A. T., & Prawoto, N. (2017). Analisis Regresi dalam Penelitian Ekonomi dan Bisnis. *PT Rajagrafindo Persada*, 1–239.
- Bontempi, E., Sorrentino, G. P., Zanoletti, A., Alessandri, I., Depero, L. E., & Caneschi, A. (2021). *Sustainable materials and their contribution to the Sustainable Development Goals (SDGs): A critical review based on an italian example*. *Molecules*, 26(5). <https://doi.org/10.3390/molecules26051407>
- BPS JawaTimur. (2021). *Population Census and Indonesia Population Projection 2010–2035*. BPS Jawa Timur. <https://jatim.bps.go.id/statictable/2021/08/12/2167/penduduk-laju-pertumbuhan-penduduk-distribusi-persentase-penduduk-kepadatan-penduduk-rasio-jenis-kelamin-penduduk-menurut-kabupaten-kota-di-provinsi-jawa-timur-2010-dan-2020.html>
- Damayanti, N. R. (2018). Pembuatan Peta Isohyet Kawasan Gerbangkertosusila Berdasarkan Data Noaa-Avhr. *Geoid*, 6(2), 110–116.
- Gani, K. A. (2022). *Analisis Pengaruh Tingkat Pengangguran Terbuka, Kesempatan Kerja dan Tingkat Pendidikan terhadap Tingkat Kemiskinan di Kabupaten Aceh Barat*. Universitas Teuku Umar Meulaboh, Aceh Barat.
- Ghozali, I. (2016). *Aplikasi Analisis Multivariete dengan Program IBM SPSS 23 (8th ed.)* (Edisi 8). Universitas Diponegoro Press.
- Hanif, U. A. (2021). *Pengaruh PDRB, Belanja Modal, dan Upah Minimum terhadap Indeks Pembangunan Manusia (IPM) di Jawa Tengah Tahun 2011-*

2018. Universitas Sebelas Maret.
- Ishak, K. (2018). Faktor-Faktor yang Mempengaruhi Pengangguran dan Inflikasi terhadap Indeks Pembangunan di Indonesia. *IQTISHADUNA: Jurnal Ilmiah Ekonomi Kita*, 7(1). <https://www.ejournal.stiesyariah bengkalis.ac.id/index.php/iqtishaduna/article/view/121>
- Kurniawan, K., & Roberto, R. E. (2022). Keterkaitan Bonus Demografi dan Kemiskinan di Kalimantan Utara. *Kinerja*, 19(2), 248–256. <https://doi.org/10.30872/jkin.v19i2.11060>
- Kurniawati, I. I. S. (2016). *Dinamika Tingkat Kemiskinan Antar Kabupaten/Kota di Kawasan Metropolitan (Studi Kasus: Kawasan Metropolitan Gerbangkertosusila)*. Universitas Diponegoro.
- Laksono, W. A. (2022). *Analisis Faktor-Faktor Yang Mempengaruhi Tingkat Kemiskinan di Kabupaten Bogor Tahun 2010-2020*. <http://repositori.unsil.ac.id/id/eprint/4290>
- Maryati, S. (2015). Dinamika Pengangguran Terdidik: Tantangan Menuju Bonus Demografi di Indonesia. *Economica*, 3, 124–136.
- Mukri, S. G. (2018). Menyongsong Bonus Demografi Indonesia. *'Adalah*, 2(6), 1–3. <https://doi.org/10.15408/adalah.v2i6.8223>
- Nasution, M. (2021). Hubungan Bonus Demografi, Indeks Pembangunan Manusia, dan Indeks Pembangunan Ketenagakerjaan dengan Pertumbuhan Ekonomi. *Jurnal Budget*, 6(1), 74–94.
- Nawir, A., Syamsuddin, S., & Jusniaty, J. (2022). Penerapan Program *Sustainable Development Goals* (SDGs) Desa Polewali dalam Mengurangi Kemiskinan. *Demokrasi*, 1(3), 1–18. <https://doi.org/10.36269/dmkr.v1i3.784>
- Nurchaya, W. A., Arisanti, N. P., & Hanandhika, A. N. (2024). Penerapan Uji Asumsi Klasik untuk Mendeteksi Kesalahan pada Data Sebagai Upaya Menghindari Pelanggaran pada Asumsi Klasik. *Madani: Jurnal Ilmiah Multidisiplin*, 1(12), 472–481.
- Permatasari, V. B. D. (2019). Analisis Pengaruh Pertumbuhan Ekonomi, IPM, Tingkat Pengangguran, Upah minimum terhadap Kemiskinan di Jawa Timur tahun 2012-2017. *Jurnal Ilmiah FEB Universitas Brawijaya*, 7(2), 1689–1699.
- Peraturan Presiden (PERPRES) Nomor 66 Tahun 2022 tentang Rencana Tata Ruang Kawasan Strategis Nasional Kawasan Perkotaan Gresik, Bangkalan, Mojokerto, Surabaya, Sidoarjo, dan Lamongan, Pub. L. No. 66, peraturan.bpk.go.id (2022).
- Prasetyoningrum, A. K. dan U. S. S. (2018). Analisis Pengaruh Indeks Pembangunan Manusia (IPM), Pertumbuhan Ekonomi dan Pengangguran terhadap Kemiskinan di Indonesia. *EQUILIBRIUM: Jurnal Ekonomi Syariah*, 6(2), 233–234. <https://www.academia.edu/download/76624968/pdf.pdf>
- Primandari, N. R. (2019). Pengaruh Pertumbuhan Ekonomi, Inflasi dan Pengangguran Terhadap Tingkat Kemiskinan di Sumatera Selatan. *Jurnal Ekonomi Pembangunan*, 16(1), 1–10. <https://doi.org/10.29259/jep.v16i1.8856>
- Purboningtyas, I., Sari, R., Guretno, T., Dirgantara, A., Dwi, A., & Al Haris, M. (2020). Analisis Pengaruh Tingkat Pengangguran Terbuka dan Indeks Pembangunan Manusia terhadap Kemiskinan di Provinsi Jawa Tengah. *Jurnal*

- Sains Dan Matematika Unpam*, 3(1), 81–88. www.jateng.bps.go.id
- Raharjo, I. & S. T. (2016). *Sustainable Development Goals (SDGs) dan Pengentasan Kemiskinan. SHARE: Social Work Jurnal*, 6(2). <https://doi.org/10.4337/9781788974912.S.104>
- Ramadhan, I. A. W., Ridlo, M. A., & Rahman, B. (2020). Pengaruh Bonus Demografi terhadap Perkembangan Sosial Wilayah Peri-Urban (Studi Kasus : Desa Dukuhwaluh dan Desa. *Konferensi Ilmiah Mahasiswa UNISSULA (KIMU) 4*, 4(Kimu 4), 302–310.
- Ratri, T. D. dan M. S. (2019). *Pengaruh Pendidikan, Kesehatan, Akses Internet, Kepemilikan Kendaraan, Ketaatan Norma Agama dan Partisipasi Kegiatan Masyarakat terhadap Kemiskinan di Indonesia*. <https://doi.org/http://eprints.uny.ac.id/id/eprint/65834>
- Rohana, R., Junaidi, J., & Prihanto, P. H. (2017). Analisis Pengaruh Pertumbuhan Penduduk dan Rasio Ketergantungan terhadap Kemiskinan di Kabupaten Sarolangun. *E-Jurnal Ekonomi Sumberdaya Dan Lingkungan*, 6(2), 69–79. <https://doi.org/10.22437/jels.v6i2.11916>
- Saputri, C. A. D. (2023). *Pengaruh Upah Minimum, Laju Pertumbuhan Ekonomi, dan Indeks Pembangunan Manusia di Surabaya terhadap Migrasi Masuk ke Surabaya Tahun 2001-2021*. UIN Sunan Ampel Surabaya.
- Saragih, R. F., Silalahi, P. R., & Tambunan, K. (2022). Pengaruh Indeks Pembangunan Manusia, Tingkat Pengangguran Terbuka terhadap Tingkat Kemiskinan di Indonesia Tahun 2007–2021. *PESHUM: Jurnal Pendidikan, Sosial Dan Humaniora*, 1(2), 180–197.
- Saumana, N., Rotinsulu, D. C., & Rotinsulu, T. O. (2020). Pengaruh Bonus Demografi terhadap Pertumbuhan Ekonomi Kabupaten Minahasa Tenggara. *Jurnal Pembangunan Ekonomi dan Keuangan Daerah*, 21(4), 95–109. <https://ejournal.unsrat.ac.id/index.php/jpekd/article/view/32840>
- Septiani, A. (2023). *Analisis Faktor-Faktor Yang Mempengaruhi Tingkat Kemiskinan di Kampung Pemulung Makam Rangkah Surabaya*. UIN Sunan Ampel Surabaya.
- Setiawan, S. A. (2018). Mengoptimalkan Bonus Demografi untuk Mengurangi Tingkat Kemiskinan di Indonesia. *Jurnal Analis Kebijakan*, 2(2). <https://doi.org/10.37145/jak.v2i2.34>
- Setiowati, R. (2023). *Pengaruh Gini Rasio, Pengangguran, Indeks Pembangunan Manusia (IPM) terhadap Kemiskinan di Kota Surabaya Tahun 2010-2019*. UIN Sunan Ampel Surabaya.
- Sugiharto, D. S. (2020). Pemanfaatan Bonus Demografi melalui Peningkatan Indeks Pembangunan Manusia di Sumatera Utara. *JUPIIS: Jurnal Pendidikan Ilmu-Ilmu Sosial*, July.
- Suhadi, F. R., & Setyowati, E. (2022). Analisis Pengaruh Jumlah Penduduk, Pendidikan, Upah Minimum, dan PDRB terhadap Tingkat Pengangguran Terbuka di Provinsi Jawa Barat. *EKOMBIS Review: Jurnal Ilmiah Ekonomi Dan Bisnis*, 10(2). <https://doi.org/10.37676/ekombis.v10i2.2144>
- Sutikno, A. N. (2020). Bonus Demografi di Indonesia. *VISIONER: Jurnal Pemerintahan Daerah di Indonesia*, 12(2), 421–439. <https://doi.org/10.54783/jv.v12i2.285>

- Syafitri, E. R. dan Nuryono, W. (2020). Studi Kepustakaan Teori Konseling “*Dialectical Behavior Therapy*.” *Jurnal BK Unesa*, 53–59. <https://core.ac.uk/download/pdf/287304825.pdf>
- Utami, F. P. (2020). Pengaruh Indeks Pembangunan Manusia dan Pengangguran terhadap Pertumbuhan Ekonomi di Provinsi Aceh. *Jurnal Samudra Ekonomika*, 4(2), 101–113. <https://doi.org/10.22373/jep.v14i1.781>
- Utami, H. W. & S. U. M. (2018). Pengaruh Pertumbuhan Ekonomi, Upah Minimum, Tingkat Pengangguran Terbuka dan Pendidikan terhadap Jumlah Penduduk Miskin Kabupaten/Kota di Provinsi Jawa Timur Tahun 2008-2013. *Jurnal Ekonomi dan Bisnis Airlangga*, 28(02), 105–116. <https://doi.org/10.20473/jeba.V28I22018.5822>
- Utami, W., & Siregar, T. (2021). Pengaruh UMR dan Penduduk Jiwa terhadap Tingkat Kemiskinan Sumatera Utara Periode 2000-2016. *Jurnal Pionir LPPM Universitas Asahan*, 7(1), 21.
- Yustie, R. (2017). Analisis Pengaruh Indeks Pembangunan Manusia (IPM) dan Tingkat Pengangguran Terbuka (TPT) terhadap Kemiskinan Kabupaten dan Kota di Provinsi Jawa Timur. *Equilibrium*, 49–57.



UIN SUNAN AMPEL
S U R A B A Y A