

**ANALISIS DETERMINAN TINGKAT PARTISIPASI ANGKATAN  
KERJA PEREMPUAN DI INDONESIA, MALAYSIA, MYANMAR,  
DAN PHILIPINA TAHUN 2015-2021**

**SKRIPSI**

**Oleh:**

**EGA AYU OVIAN SETYA JANUA PUTRI**

**NIM: 08040120089**



**UIN SUNAN AMPEL  
S U R A B A Y A**

**PROGRAM STUDI ILMU EKONOMI  
FAKULTAS EKONOMI DAN BISNIS ISLAM  
UNIVERSITAS ISLAM NEGERI SUNAN AMPEL  
SURABAYA**

**2024**

## PERNYATAAN ORISINALITAS SKRIPSI

Saya, Ega Ayu Ovian Setya Janua Putri, 08040120089, menyatakan bahwa:

1. Skripsi saya ini adalah asli dan benar-benar hasil karya saya sendiri, dan bukan hasil karya orang lain dengan mengatasnamakan saya, serta bukan merupakan hasil tiruan atau penjiplakan (*plagiarism*) dari karya orang lain. Skripsi ini belum pernah diajukan untuk mendapatkan gelar akademik baik di UIN Sunan Ampel Surabaya, maupun di perguruan tinggi lainnya.
2. Di dalam skripsi ini tidak terdapat karya atau pendapat yang telah ditulis atau dipublikasikan orang lain, kecuali secara tertulis dengan jelas dicantumkan sebagai acuan dengan disebutkan nama pengarang dan dicantumkan dalam Daftar Pustaka.
3. Pernyataan ini saya buat dengan sebenar-benarnya, dan apabila dikemudian hari terdapat penyimpangan dan ketidakbenaran dalam pernyataan ini, maka saya bersedia menerima sanksi akademik berupa pencabutan gelar yang telah diperoleh karena karya tulis skripsi ini, serta sanksi-sanksi lainnya sesuai dengan norma dan peraturan yang berlaku di UIN Sunan Ampel Surabaya.

Surabaya, 22 Januari 2024



METERAI  
TEMPEL  
73FALX094112288

Ega Ayu Ovian Setya Janua Putri

NIM. 08040120089

## LEMBAR PERSETUJUAN SKRIPSI

Surabaya, 29 Januari 2024

**Skripsi telah selesai dan siap untuk diuji**

Dosen Pembimbing

A handwritten signature in black ink, appearing to read 'Hapsari Wiji Utami', with a horizontal line extending from the end of the signature.

**Hapsari Wiji Utami, M.SE.**  
NIP. 198603082019032012

## LEMBAR PENGESAHAN

### ANALISIS DETERMINAN TINGKAT PARTISIPASI ANGKATAN KERJA PEREMPUAN DI INDONESIA, MALAYSIA, MYANMAR, DAN PHILIPINA TAHUN 2015-2021


Oleh  
Ega Ayu Ovian Setya Janua Putri  
NIM. 08040120089

Telah dipertahankan di depan Dewan Penguji  
Pada tanggal 28 Februari 2024 dan dinyatakan memenuhi syarat untuk diterima

#### Susunan Dewan Penguji:

1. Hapsari Wiji Utami, M.SE.  
NIP. 198603082019032012  
(Penguji I)
2. Dr. Lilik Rahmawati, S.Si., M.E.I.  
NIP. 198106062009012008  
(Penguji II)
3. Dr. Sri Wigati, MEI.  
NIP. 197302212009122001  
(Penguji III)
4. Siti Kalimah, M.SY.  
NIP. 198707272022032001  
(Penguji IV)

#### Tanda Tangan:



Surabaya, 28 Februari 2024



Dr. Sirajul-Arifin, S.Ag., S.S., M.E.I  
NIP. 197005142000031001



**KEMENTERIAN AGAMA**  
**UNIVERSITAS ISLAM NEGERI SUNAN AMPEL SURABAYA**  
**PERPUSTAKAAN**

Jl. Jend. A. Yani 117 Surabaya 60237 Telp. 031-8431972 Fax.031-8413300  
E-Mail: perpus@uinsby.ac.id

---

LEMBAR PERNYATAAN PERSETUJUAN PUBLIKASI  
KARYA ILMIAH UNTUK KEPENTINGAN AKADEMIS

Sebagai sivitas akademika UIN Sunan Ampel Surabaya, yang bertanda tangan di bawah ini, saya:

Nama : EGA AYU OVIAN SETYA JANUA PUTRI  
NIM : 08040120089  
Fakultas/Jurusan : EKONOMI DAN BISNIS ISLAM / ILMU EKONOMI  
E-mail address : egayuovians@gmail.com

Demi pengembangan ilmu pengetahuan, menyetujui untuk memberikan kepada Perpustakaan UIN Sunan Ampel Surabaya, Hak Bebas Royalti Non-Eksklusif atas karya ilmiah :  
 Skripsi  Tesis  Desertasi  Lain-lain (.....)  
yang berjudul :

ANALISIS DETERMINAN TINGKAT PARTISIPASI ANGKATAN KERJA PEREMPUAN  
DI INDONESIA, MALAYSIA, MYANMAR, DAN PHILIPINA TAHUN 2015-2021

beserta perangkat yang diperlukan (bila ada). Dengan Hak Bebas Royalti Non-Eksklusif ini Perpustakaan UIN Sunan Ampel Surabaya berhak menyimpan, mengalih-media/format-kan, mengelolanya dalam bentuk pangkalan data (database), mendistribusikannya, dan menampilkan/mempublikasikannya di Internet atau media lain secara *fulltext* untuk kepentingan akademis tanpa perlu meminta ijin dari saya selama tetap mencantumkan nama saya sebagai penulis/pencipta dan atau penerbit yang bersangkutan.

Saya bersedia untuk menanggung secara pribadi, tanpa melibatkan pihak Perpustakaan UIN Sunan Ampel Surabaya, segala bentuk tuntutan hukum yang timbul atas pelanggaran Hak Cipta dalam karya ilmiah saya ini.

Demikian pernyataan ini yang saya buat dengan sebenarnya.

Surabaya, 28 Februari 2024  
Penulis

(Ega Ayu Ovia Setya Janua Putri)

## ABSTRAK

Kesetaraan gender menjadi tantangan serius dalam mendorong tingkat partisipasi angkatan kerja perempuan. Stereotip negatif berupa ketidakadilan upah dan budaya patriarki cenderung membatasi potensi dan kesempatan bagi tenaga kerja perempuan. Negara Indonesia, Malaysia, Myanmar, dan Philipina tergolong negara anggota ASEAN dengan tenaga kerja mayoritas laki-laki. Penelitian berjudul “Analisis Determinan Tingkat Partisipasi Angkatan Kerja Perempuan di Indonesia, Malaysia, Myanmar, dan Philipina Tahun 2015-2021” ini bertujuan untuk mengetahui pengaruh secara parsial dan simultan dari faktor-faktor yang menjadi penentu dari kontribusi tenaga kerja perempuan yakni produk domestik bruto, fertilitas, dan pengangguran.

Metode penelitian ini menggunakan jenis pendekatan kuantitatif deskriptif berupa data sekunder dan analisis regresi data panel. Data penelitian diperoleh dari *World Bank* yang terdiri dari produk domestik bruto berupa *Gross Domestic Product (GDP) per capita growth (annual %)*, tingkat fertilitas berupa *fertility rate, total (british per woman)*, tingkat pengangguran berupa *unemployment, total (% of total labor force)*, *modeled Internal Labour Organization (ILO) estimate*, dan tingkat partisipasi angkatan kerja perempuan berupa *labor force participation rate, female (% of female population ages 15-64 modeled Internal Labour Organization (ILO) estimate*. Pengujian data menggunakan pemilihan estimasi model, pemilihan model terbaik dengan hasil *Fixed Effect Model (FEM)*, asumsi klasik, serta kelayakan model.

Hasil dalam penelitian ini menggunakan persamaan model  $LOG(TPAKP)_{it} = 4,178265 + 0,002661 (LOGPDB)_{it} + -0,372927 (LOGFER)_{it} + -0,047871 (LOGPENG)_{it} + \varepsilon_{it}$  yang menunjukkan hasil bahwa produk domestik bruto tidak berpengaruh secara signifikan terhadap tingkat partisipasi angkatan kerja perempuan, tingkat fertilitas berpengaruh negatif dan signifikan terhadap tingkat partisipasi angkatan kerja perempuan, serta tingkat pengangguran berpengaruh negatif dan signifikan terhadap tingkat partisipasi angkatan kerja perempuan. Sedangkan, produk domestik bruto, tingkat fertilitas, dan tingkat pengangguran berpengaruh secara simultan terhadap tingkat partisipasi angkatan kerja perempuan sebesar 99,11 persen.

Berdasarkan hasil penelitian ini mampu memberikan pemahaman yang mendalam untuk mendorong tingkat partisipasi angkatan kerja perempuan di negara Indonesia, Malaysia, Myanmar, dan Philipina, serta diharapkan pemerintah dapat mendukung kampanye kesetaraan gender, sehingga mampu menumbuhkan stereotip positif bagi perempuan dalam memainkan keseimbangan peran ganda baik sebagai pelopor, *role model*, serta *independent woman* dalam lingkungan sekitarnya.

**Kata Kunci:** Produk Domestik Bruto, Fertilitas, Pengangguran, Tingkat Partisipasi Angkatan Kerja Perempuan



## ABSTRACT

*Gender equality is a serious challenge in encouraging women's workforce participation rates. Negative stereotypes in the form of wage inequality and patriarchal culture tend to limit the potential and opportunities for female workers. Indonesia, Malaysia, Myanmar and the Philippines are ASEAN member countries with a predominantly male workforce. The research entitled "Analysis of the Determinants of Female Labor Force Participation Levels in Indonesia, Malaysia, Myanmar and the Philippines 2015-2021" aims to determine the partial and simultaneous influence of the factors that determine the contribution of the female workforce, namely gross domestic product, fertility, and unemployment.*

*This research method uses a descriptive quantitative approach in the form of secondary data and panel data regression analysis. Research data obtained from the World Bank consists of gross domestic product in the form of Gross Domestic Product (GDP) per capita growth (annual %), fertility rate in the form of fertility rate, total (British per woman), unemployment rate in the form of unemployment, total (% of total labor force), modeled Internal Labor Organization (ILO) estimate, and female labor force participation rate in the form of labor force participation rate, female (% of female population ages 15-64 modeled Internal Labor Organization (ILO) estimate. Data testing uses model estimation selection, selecting the best model with Fixed Effect Model (FEM) results, classical assumptions, and model feasibility.*

*The results in this study use the model equation  $LOG(TPAKP)_{it} = 4.178265 + 0.002661 (LOGPDB)_{it} - 0.372927 (LOGFER)_{it} - 0.047871 (LOGPENG)_{it} + \varepsilon_{it}$  which shows that domestic products gross does not have a significant effect on the female labor force participation rate, the fertility rate has a negative and significant effect on the female labor force participation rate, and the unemployment rate has a negative and significant effect on the female labor force participation rate. Meanwhile, gross domestic product, fertility rates, and unemployment rates simultaneously influence the female labor force participation rate at 99.11 percent.*

*Based on the results of this research, it is able to provide in-depth understanding to encourage the level of female labor force participation in Indonesia, Malaysia, Myanmar and the Philippines, and It is hoped that the government can support gender equality campaigns, so that it can foster positive stereotypes for women in playing a balance of dual roles, both as pioneers, role model, as well as an independent woman in the surrounding environment.*

**Keywords:** *Gross Domestic Product, Fertility, Unemployment, Female Labor Force Participation Rate*

## DAFTAR ISI

<b>HALAMAN SAMPUL DALAM SKRIPSI.....</b>	<b>i</b>
<b>LEMBAR PERSETUJUAN SKRIPSI.....</b>	<b>ii</b>
<b>LEMBAR PENGESAHAN .....</b>	<b>Error! Bookmark not defined.</b>
<b>PERNYATAAN ORISINALITAS SKRIPSI.....</b>	<b>iv</b>
<b>DECLARATION.....</b>	<b>v</b>
<b>LEMBAR PERNYATAAN PERSETUJUAN PUBLIKASI.....</b>	<b>vi</b>
<b>KATA PENGANTAR.....</b>	<b>vii</b>
<b>ABSTRAK .....</b>	<b>x</b>
<b>ABSTRACT.....</b>	<b>xi</b>
<b>DAFTAR ISI.....</b>	<b>xii</b>
<b>DAFTAR TABEL .....</b>	<b>xiv</b>
<b>DAFTAR GAMBAR.....</b>	<b>xv</b>
<b>DAFTAR LAMPIRAN.....</b>	<b>xvi</b>
<b>BAB I PENDAHULUAN.....</b>	<b>1</b>
1.1 Latar Belakang Masalah.....	1
1.2 Rumusan Masalah .....	9
1.3 Tujuan Penelitian.....	10
1.4 Manfaat Penelitian.....	10
1.4.1 Manfaat Teoritis.....	10
1.4.2 Manfaat Praktis .....	11
<b>BAB II LANDASAN TEORI .....</b>	<b>12</b>
2.1 Teori Pertumbuhan Ekonomi .....	12
2.2 Teori Pertumbuhan Penduduk.....	14



2.3 Teori Pengangguran .....	18
2.4 Teori Tingkat Partisipasi Angkatan Kerja.....	21
2.5 Hubungan Variabel Bebas dengan Variabel Terikat.....	26
2.6 Penelitian Terdahulu.....	28
2.7 Pengembangan Hipotesis Penelitian .....	37
2.8 Kerangka Konseptual .....	37
<b>BAB III METODE PENELITIAN .....</b>	<b>39</b>
3.1 Jenis Penelitian .....	39
3.2 Populasi dan Sampel Penelitian .....	39
3.3 Definisi Operasional dan Pengukuran Variabel .....	40
3.4 Jenis dan Sumber Data .....	41
3.5 Teknik Pengumpulan Data .....	42
3.6 Teknik Analisis Data .....	43
<b>BAB IV HASIL DAN PEMBAHASAN .....</b>	<b>49</b>
4.1 Gambaran Umum Objek Penelitian .....	49
4.2 Deskripsi Hasil Penelitian .....	64
4.3 Pembahasan .....	77
<b>BAB V KESIMPULAN DAN SARAN .....</b>	<b>88</b>
5.1 Kesimpulan.....	88
5.2 Saran.....	89
<b>DAFTAR PUSTAKA .....</b>	<b>90</b>

## DAFTAR TABEL

Tabel 2.1 Penelitian Terdahulu .....	29
Tabel 4.1 Hasil Analisis Statistik Deskriptif.....	65
Tabel 4.2 Hasil Estimasi <i>Common Effect Model</i> (CEM).....	67
Tabel 4.3 Hasil Estimasi <i>Fixed Effect Model</i> (FEM).....	68
Tabel 4.4 Hasil Estimasi <i>Random Effect Model</i> (REM) .....	68
Tabel 4.5 Hasil Uji Chow.....	69
Tabel 4.6 Hasil Uji Hausman.....	70
Tabel 4.7 Hasil Uji Normalitas .....	71
Tabel 4.8 Hasil Uji Heteroskedastisitas .....	72
Tabel 4.9 Hasil Uji Multikolinearitas .....	72
Tabel 4.10 Hasil Uji-T .....	74
Tabel 4.11 Hasil Uji-F.....	75
Tabel 4.12 Hasil Uji Koefisien Determinasi ( $R^2$ ).....	76


UIN SUNAN AMPEL  
S U R A B A Y A

## DAFTAR GAMBAR

Gambar 1.1 Pencapaian SDGs Negara ASEAN Tahun 2022 .....	3
Gambar 1.2 Tingkat Pertumbuhan Ekonomi Negara ASEAN Tahun 2022 .....	4
Gambar 1.3 Tingkat Fertilitas Negara ASEAN Tahun 2022 .....	5
Gambar 1.4 Tingkat Pengangguran Negara ASEAN Tahun 2022 .....	6
Gambar 1.5 Tingkat Partisipasi Angkatan Kerja (TPAK) Berdasarkan Laki-laki dan Perempuan Negara ASEAN Tahun 2021 .....	8
Gambar 2.1 Kerangka Konseptual .....	38
Gambar 4.1 Produk Domestik Bruto Negara Indonesia Tahun 2015-2021 .....	50
Gambar 4.2 Produk Domestik Bruto Negara Malaysia Tahun 2015-2021 .....	51
Gambar 4.3 Produk Domestik Bruto Negara Myanmar Tahun 2015-2021 .....	52
Gambar 4.4 Produk Domestik Bruto Negara Philipina Tahun 2015-2021 .....	52
Gambar 4.5 Tingkat Fertilitas Negara Indonesia Tahun 2015-2021 .....	54
Gambar 4.6 Tingkat Fertilitas Negara Malaysia Tahun 2015-2021 .....	54
Gambar 4.7 Tingkat Fertilitas Negara Myanmar Tahun 2015-2021 .....	55
Gambar 4.8 Tingkat Fertilitas Negara Philipina Tahun 2015-2021 .....	56
Gambar 4.9 Tingkat Pengangguran Negara Indonesia Tahun 2015-2021 .....	57
Gambar 4.10 Tingkat Pengangguran Negara Malaysia Tahun 2015-2021 .....	58
Gambar 4.11 Tingkat Pengangguran Negara Myanmar Tahun 2015-2021 .....	59
Gambar 4.12 Tingkat Pengangguran Negara Philipina Tahun 2015-2021 .....	60
Gambar 4.13 Tingkat Partisipasi Angkatan Kerja Perempuan Negara Indonesia Tahun 2015-2021 .....	61
Gambar 4.14 Tingkat Partisipasi Angkatan Kerja Perempuan Negara Malaysia Tahun 2015-2021 .....	62
Gambar 4.15 Tingkat Partisipasi Angkatan Kerja Perempuan Negara Myanmar Tahun 2015-2021 .....	63
Gambar 4.16 Tingkat Partisipasi Angkatan Kerja Perempuan Negara Philipina Tahun 2015-2021 .....	63

## DAFTAR LAMPIRAN

Lampiran 1 Data Penelitian.....	94
Lampiran 2 Hasil Plagiarisme.....	95
Lampiran 3 Biodata Peneliti.....	96



UIN SUNAN AMPEL  
S U R A B A Y A

## DAFTAR PUSTAKA

- Adiansyah, N. (2021). Pengaruh PDB, Angka Harapan Hidup Perempuan, dan Tingkat Fertilitas Terhadap Tingkat Partisipasi Angkatan Kerja Perempuan di Indonesia, Malaysia, Singapura, dan Brunei Darussalam Tahun 1990-2018. *Universitas Islam Negeri Syarif Hidayatullah Jakarta*, 1(69), 5–24.
- Ahdiat, A. (2022). *Pencapaian SDGS Indonesia Masih Kalah Dari Malaysia Pada 2022*. Sachs, J.D, Lafortune, G., Fuller, G., Drumm, E.
- ASEAN. (2022). *The 2022 ASEAN SDG Snapshot Report*. 1–24.
- ASEAN, S. N. (2021). *Penjelasan Letak Geografis, Letak Astronomis, dan Batas-Batas ASEAN*. Lembaga Humas Sekretariat Nasional ASEAN-Indonesia.
- Bank, W. (2021). *Gender Data World Bank*. World Bank Group.
- Basrowi, Yuliana, S., Prayogo, A. D., Liana, J. E., Andriansyah, M., & Astridinata, I. K. (2018). Pengangguran (Perspektif Teoretis). *Osf.Io*, 1–14.
- Basuki, A. T., & Nano, P. (2019). Analisis Regresi Dalam Penelitian Ekonomi dan Bisnis. *PT.Rajagrafindo Persada, Depok*, 18, 1–52.
- BKKBN. (2013). *Konsep Dan Ukuran Fertilitas*. 1–27.
- BPS. (2023a). *Perhitungan Tingkat Partisipasi Angkatan Kerja*. BPS Indonesia.
- BPS. (2023b). *Tenaga Kerja*. Badan Pusat Statistik Indonesia.
- Fatmawati, I., & Syafitri, W. (2015). Analisis Pertumbuhan Ekonomi Indonesia Model Solow dan Model Schumpeter. *Jurnal Ilmiah Mahasiswa FEB Universitas Brawijaya*, 1–12.
- Fitriani, A., Studi, P., Pembangunan, E., Ekonomi, F., Bisnis, D. A. N., & Surakarta, U. M. (2019). *Analisis Faktor-Faktor Yang Mempengaruhi Tingkat Pengangguran Terbuka Di Provinsi Jawa Timur*.
- Forum, W. E. (2022). *World Economic Outlook Database*.
- Franita, R., & Fuady, A. (2019). Analisa Pengangguran di Indonesia. *Jurnal Ilmu Pengetahuan Sosial*, 2, 88–93. Ghazali, I. (2016). *Aplikasi Analisis Multivariate Dengan Program IBM SPSS 23*. Badan Penerbit Universitas Diponegoro.
- Hariyanto, E. (2021). Pengangguran Dan Krisis Ekonomi. *Kementrian Keuangan*, 1–8.


- Hausmann, R., Tyson, L. D., & Zahidi, S. (2022). Global Gender Gap Report 2022: Insight Report. In *World Economic Forum*.
- Ilyas, I. (2019). Pengaruh Tenaga Kerja, dan Pengeluaran Pemerintah Terhadap Pertumbuhan Ekonomi dan Kemiskinan. *Ecces (Economics, Social, And Development Studies)*, 6(1), 72.
- Indicators, W. D. (2022). *Unemployment Female (% Of Female Labor Force) Modeled ILO Estimate*. World Bank Group.
- Indonesia, H. L. A. N. R. (2018). *Processing Data Penelitian Kuantitatif Menggunakan EVIEWS*, 1–28.
- Ishak, K. (2007). Faktor-Faktor Yang Mempengaruhi Pengangguran dan Implikasinya Terhadap Indeks Pembangunan di Indonesia. *Jurnal Ilmiah Ekonomi Kita*, 235, 245.
- Khotimah, N. D. (2020). Pengaruh Pendapatan Per Kapita, Tingkat Partisipasi Angkatan Kerja Perempuan, Pendidikan, Rasio Ketergantungan Penduduk, dan Tingkat Pengangguran Terhadap Tingkat Fertilitas di ASEAN.
- Kurniasari, W. (2022). Dimensi Pemberdayaan dan Kesehatan Serta Implikasinya Terhadap Tingkat Partisipasi Angkatan Kerja Perempuan. 1–23.
- Mardiya. (2019). *Mengenal Teori Kependudukan*. DPMDPPKB (Dinas Pemberdayaan Masyarakat dan Desa Pengendalian Penduduk dan Keluarga Berencana).
- Marzuki, F. (2018). Laju Pertumbuhan Penduduk Dan Faktor Faktor Yang Berhubungan di Provinsi Kepulauan Bangka Belitung Tahun 2018 Faiz Marzuki 1, 1.
- Melani, R., & Sentosa, S. U. (2019). Pengaruh Pendidikan, Investasi Asing Langsung dan Tenaga Kerja Terhadap Pertumbuhan Ekonomi di ASEAN. *Jurnal Kajian Ekonomi dan Pembangunan*, 1(4), 21.
- Mulyani, E. (2017). Ekonomi Pembangunan. In *Angewandte Chemie International Edition* (Vol. 6, Issue 11).
- Nafiah, J. (2016). Analisis Pengaruh Pengeluaran Pemerintah Sektor Kesehatan, Fertilitas, Upah dan Tingkat Partisipasi Angkatan Kerja Terhadap Kemiskinan di Indonesia Tahun 1990-2020. 11170840000028, 1–23.
- Nations, U. (2022). *Population Of Total Fertility Rate*. United Nations, Departemen Of Economic And Social Affairs, Population Division.
- Payaman J. Simanjuntak. (1998). *Pengantar Ekonomi Sumber Daya Manusia*. Lembaga Penerbit Fakultas Ekonomi Universitas Indonesia.

- Purnama, N. I. (2014). Tingkat Pengangguran di Kota Medan. 69–76.
- Rahmawati, F., & Hidayah, Z. M. (2020). Menelusur Relasi Indeks Pembangunan Gender Terhadap Pertumbuhan Ekonomi. *ECCES (Economics, Social, And Development Studies)*, 7(1), 110.
- Rodiah, V. S. (2019). Pengaruh PDRB, Upah Minimum, Angka Melek Huruf dan Rata-Rata Lama Sekolah Terhadap Tingkat Partisipasi Angkatan Kerja Perempuan Kabupaten/Kota di Provinsi Banten Periode 2010- 2015. *Skripsi*.
- Saputra, S. N. (2012). Teori Ketenagakerjaan. *Slideshare*, 1.
- Satrio, B. (2020). Pengaruh Tingkat Partisipasi Angkatan Kerja Wanita Terhadap Pertumbuhan Ekonomi di Negara Indonesia Tahun 2003-2018. 2507 (February), 1–9.
- Severus, P. K. A. (2019). Pengaruh Pendidikan Tinggi, Kepadatan Penduduk, Mortalitas Bayi, dan PDB Per-Kapita Terhadap Tingkat Fertilitas di Indonesia. *Jurnal Kajian Pendidikan Ekonomi Dan Ilmu Ekonomi*, 1 (1), 66–78.
- Siagian, T. H. (2013). Dinamika Kependudukan: Dasar-Dasar Kependudukan. *Journal Of Chemical Information And Modeling*, 53 (9), 1689–1699.
- Sihombing, P. R. (2018). *Analisis Regresi Data Panel Berganda (Statistik Multivariat Dalam Riset)*, 18 (2), 25.
- Siwu, H. F. D. (2019). Strategi Pertumbuhan dan Pembangunan Ekonomi DSiwu, Hanly Fendy Djohar. “Strategi Pertumbuhan dan Pembangunan Ekonomi Daerah.” *Jurnal Pembangunan Ekonomi dan Keuangan Daerah* 19, No. 3 (2019): 1–11. *Aerah. Jurnal Pembangunan Ekonomi dan Keuangan Daerah*, 19(3), 1–11.
- Sunarsi, M. S. P. Dan D. (2021). *Metode Penelitian Kuantitatif*.
- Syahrul. (2022). Analisis Pengaruh Kesetaraan Gender Terhadap Pertumbuhan Ekonomi di Sulawesi Selatan. *Jurnal Kajian Ekonomi dan Pembangunan*.
- Syahrul, & Salim. (2012). *Metodologi Penelitian Kuantitatif* (P. Bandung : Ciptastaka Media).
- Universitas Sumatra Utara. (1963). Teori Penduduk. *American Journal of Orthopsychiatry*, 33(2), 253–255.
- Utami, H. W. (2018). Pengaruh Pertumbuhan Ekonomi, Upah Minimum, Tingkat Pengangguran Terbuka dan Pendidikan Terhadap Jumlah Penduduk Miskin Kabupaten/Kota di Provinsi Jawa Timur Tahun 2008-2013. *EKOSIANA: Jurnal Ekonomi Syari'ah*, 4(01), 11–20.



Utami, R. F., & Ariusni, A. (2023). Determinan Partisipasi Pekerja Perempuan Pada Pasar Tenaga Kerja di Sumatera Barat. *Jurnal Kajian Ekonomi dan Pembangunan*, 5(1), 55.

Wati, H. W. (2015). Analisis Pengaruh Belanja Modal Daerah, Indeks Pembangunan Manusia (IPM) Terhadap Kemiskinan di Indonesia Tahun 2009-2013 (Studi Kasus Pada 33 Provinsi).



UIN SUNAN AMPEL  
S U R A B A Y A