

**ANALISIS PERUBAHAN STRUKTUR EKONOMI DAN
SEKTOR UNGGULAN DALAM PEREKONOMIAN DAERAH
KABUPATEN LAMONGAN TAHUN 2011 – 2022**

SKRIPSI

Oleh

ROBIATUADAWIAH

NIM: 08040120101



**UIN SUNAN AMPEL
S U R A B A Y A**

**PROGRAM STUDI ILMU EKONOMI
FAKULTAS EKONOMI DAN BISNIS ISLAM
UNIVERSITAS ISLAM NEGERI SUNAN AMPEL
SURABAYA**

2024

PERNYATAAN ORISINALITAS SKRIPSI

Saya, Robiatuadawiah, 08040120101 menyatakan bahwa:

1. Skripsi ini adalah asli dan benar-benar karya saya sendiri dan bukan hasil karya orang lain dengan mengatasnamakan saya, serta bukan merupakan hasil tiruan atau penjiplakan (*plagiarism*) dari karya orang lain. Skripsi ini belum pernah diajukan untuk mendapatkan gelar akademik baik di UIN Sunan Ampel Surabaya, maupun di perguruan tinggi lain.
2. Di dalam skripsi ini tidak terdapat karya atau pendapat yang telah ditulis atau dipublikasikan orang lain, kecuali secara tertulis dengan jelas dicantumkan sebagai acuan dengan disebutkan nama pengarang dalam Daftar Pustaka.
3. Pernyataan ini saya buat sebenar-benarnya, dan apabila di kemudian hari terdapat penyimpangan dan ketidakbenaran dalam pernyataan ini, maka saya bersedia menerima sanksi akademik berupa pencabutan gelar yang telah diperoleh karena skripsi ini, serta sanksi-sanksi lainnya sesuai dengan norma dan peraturan yang telah berlaku di UIN Sunan Ampel Surabaya.

Surabaya, 28 Februari 2024



Robiatuadawiah


NIM. 08040120101

LEMBAR PERSETUJUAN SKRIPSI

Surabaya, 29 Januari 2024

Skripsi telah selesai dan siap diuji

Dosen Pembimbing,



Hapsari Wiji Utami, S.E., M.S.E.
NIP. 198603082019032012

LEMBAR PENGESAHAN

ANALISIS PERUBAHAN STRUKTUR EKONOMI DAN SEKTOR UNGGULAN DALAM PEREKONOMIAN DAERAH KABUPATEN LAMONGAN TAHUN 2011 – 2022

Oleh :

ROBIATUADAWIAH


NIM : 08040120101


Telah dipertahankan di Dewan Penguji pada tanggal 28 Februari 2024 dan dinyatakan memenuhi syarat untuk diterima.


Susunan Dewan Penguji:


1. Hapsari Wiji Utami, S.E., M.S.E.
NIP. 198603082019032012
(Penguji 1)
2. Dr. H. Abdul Hakim, M.E.I.
NIP. 197008042005011003
(Penguji 2)
3. Abdullah Kafabih S.E.I, M.S.E.
NIP. 199108072019031006
(Penguji 3)
4. Siti Kalimah, M.SY
NIP. 198707272022032001
(Penguji 4)

Tanda Tangan:


.....


.....


.....


.....

Surabaya, 28 Februari 2024



Dr. Sirajul Arifin, S.Ag., S.S., M.E.I.
NIP. 197005142000031001



UIN SUNAN AMPEL
SURABAYA

KEMENTERIAN AGAMA
UNIVERSITAS ISLAM NEGERI SUNAN AMPEL SURABAYA
PERPUSTAKAAN

Jl. Jend. A. Yani 117 Surabaya 60237 Telp. 031-8431972 Fax.031-8413300

E-Mail: perpus@uinsby.ac.id

LEMBAR PERNYATAAN PERSETUJUAN PUBLIKASI

KARYA ILMIAH UNTUK KEPENTINGAN AKADEMIS

Sebagai sivitas akademika UIN Sunan Ampel Surabaya, yang bertanda tangan di bawah ini, saya:

Nama : ROBIATUADAWIAH
NIM : 08040120101
Fakultas/Jurusan : EKONOMI DAN BISNIS ISLAM / ILMU EKONOMI
E-mail address : robiatu852@gmail.com

Demi pengembangan ilmu pengetahuan, menyetujui untuk memberikan kepada Perpustakaan UIN Sunan Ampel Surabaya, Hak Bebas Royalti Non-Eksklusif atas karya ilmiah :

Skripsi Tesis Desertasi Lain-lain (.....)

yang berjudul :


ANALISIS PERUBAHAN STRUKTUR EKONOMI DAN SEKTOR UNGGULAN DALAM PEREKONOMIAN DAERAH KABUPATEN LAMONGAN TAHUN 2011 – 2022

berserta perangkat yang diperlukan (bila ada). Dengan Hak Bebas Royalti Non-Eksklusif ini Perpustakaan UIN Sunan Ampel Surabaya berhak menyimpan, mengalih-media/format-kan, mengelolanya dalam bentuk pangkalan data (database), mendistribusikannya, dan menampilkan/mempublikasikannya di Internet atau media lain secara *fulltext* untuk kepentingan akademis tanpa perlu meminta ijin dari saya selama tetap mencantumkan nama saya sebagai penulis/pencipta dan atau penerbit yang bersangkutan.

Saya bersedia untuk menanggung secara pribadi, tanpa melibatkan pihak Perpustakaan UIN Sunan Ampel Surabaya, segala bentuk tuntutan hukum yang timbul atas pelanggaran Hak Cipta dalam karya ilmiah saya ini.

Demikian pernyataan ini yang saya buat dengan sebenarnya.

Surabaya, 25 Maret 2024
Penulis


(Robiatuadawiah)

ABSTRAK

Penelitian ini yang berjudul “Analisis Perubahan Struktur Ekonomi dan Sektor Unggulan dalam Perekonomian Daerah Kabupaten Lamongan Tahun 2011 – 2022” bertujuan untuk mengetahui perubahan struktur ekonomi dan sektor unggulan yang ada di Kabupaten Lamongan. Dengan adanya penelitian ini merupakan upaya untuk mendorong pertumbuhan ekonomi dan pengetasan kemiskinan dengan memperkuat struktur perekonomian.

Metode penelitian ini menggunakan pendekatan kuantitatif dengan data sekunder yaitu data PDRB Kabupaten Lamongan dan Provinsi Jawa Timur ADHK tahun 2011 – 2022 yang bersumber dari Badan Pusat Statistik. Alat analisis yang digunakan dalam penelitian ini adalah analisis *location quotient*, *shift share*, tipologi klassen dan *overlay*.

Hasil penelitian ini menunjukkan bahwa perubahan struktur ekonomi di Kabupaten Lamongan mengalami transformasi selama tahun 2011 – 2022. Awalnya, pembangunan berfokus pada sektor pertanian yang lebih berpola pedesaan dan pembangunan mulai bergeser pada sektor jasa dan manufaktur. Sektor yang terspesialisasi antara lain: 1) perdagangan besar dan eceran, reparasi mobil dan sepeda motor; 2) real estate; 3) jasa pendidikan dan 4) jasa kesehatan dan kegiatan sosial.

Berdasarkan proses mengembangkan daerah Kabupaten Lamongan guna mencapai tujuan yang selaras dan sesuai dengan rencana sangat diperlukan kegiatan ekonomi yang terfokuskan pada sektor unggulan. Adapun saran yang diberikan peneliti kepada Pemerintah Kabupaten Lamongan yakni dalam pelaksanaan pengembangan sektor unggulan sangat diperlukan adanya pengoptimalan potensi sektor unggulan, mengembangkan industri pengolahan produk pertanian, kehutanan dan perikanan.

Kata Kunci : Perubahan Struktur Ekonomi; Sektor Unggulan; PDRB

UIN SUNAN AMPEL
S U R A B A Y A

ABSTRACT

This study entitled "Analysis of Changes in Economic Structure and Leading Sectors in the Regional Economy of Lamongan Regency in 2011 - 2022" aims to determine changes in economic structure and leading sectors in Lamongan Regency. This research is an effort to encourage economic growth and poverty alleviation by strengthening the economic structure.

This research method uses a quantitative approach with secondary data, namely GDRP data for Lamongan Regency and East Java Province ADHK in 2011-2022 sourced from the Central Bureau of Statistics. The analytical tools used in this research are location quotient analysis, shift share, Klassen typology and overlay.

The results of this study show that the economic structure in Lamongan Regency underwent a transformation during 2011-2022. Initially, development focused on the agricultural sector which was more rural in nature and development began to shift to the services and manufacturing sectors. The specialized sectors include: 1) wholesale and retail trade, car and motorcycle repair; 2) real estate; 3) education services and 4) health services and social activities.

Based on the process of developing the Lamongan Regency area in order to achieve goals that are aligned and in accordance with the plan, it is very necessary for economic activities to focus on leading sectors. The suggestions given by researchers to the Lamongan Regency Government, namely in the implementation of leading sector development, it is very necessary to optimize the potential of the leading sector, develop the processing industry for agricultural, forestry and fishery products.

Keywords : Economic Structure Change; Leading Sector; GRDP

UIN SUNAN AMPEL
S U R A B A Y A

DAFTAR ISI

JUDUL	i
LEMBAR PERSETUJUAN SKRIPSI	ii
LEMBAR PENGESAHAN	iii
PERNYATAAN	iv
DECLARATION	v
KATA PENGANTAR	vii
ABSTRAK	ix
ABSTRACT	x
DAFTAR ISI	xi
DAFTAR TABEL	xiv
DAFTAR GAMBAR	xv
DAFTAR LAMPIRAN	xvi
BAB I PENDAHULUAN	1
1.1 Latar Belakang	1
1.2 Rumusan Masalah	11
1.3 Tujuan Penelitian.....	11
1.4 Manfaat Penelitian.....	11
1.4.1 Manfaat Teoritis	11
1.4.2 Manfaat Praktis	12
BAB II KAJIAN PUSTAKA	13
2.1 Landasan Teori	13
2.1.1 Perubahan Struktur Ekonomi	13
2.1.2 Sektor Unggulan.....	15
2.1.3 Perekonomian Daerah	17

2.1.4	<i>Location Qoutient (LQ)</i>	19
2.1.5	<i>Shift Share</i>	21
2.1.6	Tipologi Klassen	22
2.1.7	<i>Analisis Overlay</i>	24
2.2	Penelitian Terdahulu.....	25
2.3	Kerangka Konseptual	35
BAB III METODE PENELITIAN		37
3.1	Jenis Penelitian	37
3.2	Waktu dan Tempat Penelitian	37
3.3	Definisi Operasional.....	37
3.4	Jenis dan Sumber Data	39
3.5	Teknik Pengumpulan Data	39
3.6	Teknik Analisis Data	39
BAB IV HASIL DAN PEMBAHASAN		43
4.1	Gambaran Umum Kondisi Daerah	43
4.1.1	Kondisi Geografis Kabupaten Lamongan.....	43
4.1.2	Kondisi Demografis Kabupaten Lamongan.....	45
4.1.3	Kondisi Ekonomi Kabupaten Lamongan.....	45
4.2	Deskripsi Hasil Penelitian	46
4.3	Hasil Analisis Data	47
4.3.1	<i>Analisis Location Quotient (LQ)</i>	47
4.3.2	<i>Analisis Shift Share</i>	51
4.3.3	<i>Analisis Tipologi Klassen</i>	60
4.3.4	<i>Analisis Overlay</i>	63
4.4	Pembahasan	65

4.4.1	Perubahan Struktur Ekonomi	65
4.4.2	Sektor Unggulan.....	71
BAB V PENUTUP.....		78
5.1	Kesimpulan.....	78
5.2	Saran	79
DAFTAR PUSTAKA		80
LAMPIRAN.....		82



UIN SUNAN AMPEL
S U R A B A Y A

DAFTAR TABEL

Tabel 1.1 Jumlah (Milliar) PDRB Atas Dasar Harga Konstan Menurut Lapangan Usaha di Kabupaten Lamongan Tahun 2018 – 2022	4
Tabel 2.1 Pengelompokan Sektor Unggulan berdasarkan.....	24
Tabel 2.3 Penelitian Terdahulu	25
Tabel 4.1 Variabel Penelitian PDRB atas tahun dasar 2010.....	47
Tabel 4.2 Hasil Perhitungan Analisis <i>Location Quotion</i> (LQ) Kabupaten Lamongan Tahun 2011 – 2022	49
Tabel 4.3 Hasil Perhitungan Analisis <i>Regional Share</i> (RS) Kabupaten Lamongan Tahun 2011 – 2022	53
Tabel 4.4 Hasil Perhitungan Analisis <i>Proportional Shift</i> (PS) Kabupaten Lamongan Tahun 2011 – 2022	55
Tabel 4.5 Hasil Perhitungan Analisis <i>Differential Shift</i> (DS) Kabupaten Lamongan Tahun 2011 – 2022	57
Tabel 4.6 Hasil Perhitungan Analisis <i>Shift Share</i> (SS) Kabupaten Lamongan Tahun 2011 – 2022.....	59
Tabel 4.7 Hasil Perhitungan Analisis Tipologi Klassen Kabupaten Lamongan Tahun 2011 – 2022	61
Tabel 4.8 Hasil Perhitungan Analisis <i>Overlay</i> Kabupaten Lamongan Tahun 2011 – 2022.....	64

DAFTAR GAMBAR

Gambar 1.1 Jumlah Laju Pertumbuhan (Persen) PDRB Atas Dasar Harga Konstan Menurut Lapangan Usaha di Kabupaten Lamongan Tahun 2018 – 2022	5
Gambar 1.2 Persentase (Persen) Tingkat Pengangguran Terbuka di Kabupaten Lamongan Tahun 2018 – 2022	7
Gambar 1. 3 Jumlah (Ribu Jiwa) dan Persentase (Persen) Penduduk Miskin di Kabupaten Lamongan Tahun 2018 – 2022	8
Gambar 2.1 Kerangka Konseptual Penelitian.....	36
Gambar 4. 1 Peta Wilayah Kabupaten Lamongan.....	43
Gambar 4.2 Luas Kecamatan di Kabupaten Lamongan Tahun 2022	44
Gambar 4. 3 Jumlah Penduduk Kabupaten Lamongan Menurut Kelompok Umur dan Jenis Kelamin (Ribu Jiwa) Tahun 2022	45
Gambar 4. 4 Jumlah Produk Domestik Regional Bruto (PDRB) ADHK (Miliar) dan Laju Pertumbuhan (Persen) Kabupaten Lamongan Tahun 2011 – 2022	46
Gambar 4.5 Jumlah Guru di Kabupaten Lamongan Tahun 2022/2023	75
Gambar 4.6 Jumlah Fasilitas Kesehatan di Kabupaten Lamongan Tahun 2022 .	76

UIN SUNAN AMPEL
S U R A B A Y A

DAFTAR LAMPIRAN

Lampiran 1 Data PDRB Kabupaten Lamongan ADHK Tahun 2011-2021.....	82
Lampiran 2 Data PDRB Provinsi Jawa Timur ADHK Tahun 2011-2022.....	84
Lampiran 3 Analisis <i>Location Quotient</i> (LQ) Tahun 2011 – 2022.....	86
Lampiran 4 Analisis <i>Shift Share</i> Kabupaten Lamongan Tahun 2011 – 2022.....	98
Lampiran 5 Analisis Tipologi Klassen Kabupaten Lamongan 2011 – 2022	102



UIN SUNAN AMPEL
S U R A B A Y A

DAFTAR PUSTAKA

- Abdul Aziz Zain, I. (2022). *Analisis Transformasi Struktur Ekonomi*.
- Alpon Satrianto, S. A. (2022). Analisis Of The Leading Sektor In Underdeveloped Areas Of West Sumatera, Indonesia. *Journal Of Social Economics Research*, 9(3).
- Andriyani Wijaya, I., & Marseto. (2022). Analisis Potensi Sektor Ekonomi (Location Quotient, Shift Share, Dan Tipology Klassen). *Kinerja: Jurnal Ekonomi Dan Manajemen*, 19(1), 63–70. <https://doi.org/10.29264/jkin.v19i1.10902>
- Arsyad, A. (2016). *Media Pembelajaran*. Raja Grafindo Persada.
- Bps. (2019). *Produk Domestik Regional Bruto Provinsi-Provinsi Di Indonesia Menurut Lapangan Usaha 2014-2018*.
- Bps. (2023a). *Kabupaten Lamongan Dalam Angka*.
- Bps. (2023b). *Perkembangan Angka Kemiskinan Kabupaten Lamongan Tahun 2023*.
- Bps. (2023c). *Statistik Daerah Kabupaten Lamongan Tahun 2023*.
- Hakim, S. D. (2021). Analisis Overlay Sektor Unggulan Provinsi Banten. *Jurnal Bina Bangsa Ekonomika*, 14(1), 268–280.
- Haryanto. (2021). Analisis Transformasi Struktur Ekonomi 7 Provinsi Di Wilayah Jawa Dan Bali (Pendekatan Lq Dan Shift Share). *Bappenas Working Papers*, 4(2), 178–200.
- Jhingan, M. L. (1992). *Ekonomi Pembangunan Dan Perencanaan*. D. Guritno Rajawali.
- Kuncoro, M. (2006a). *Ekonomika Pembangunan: Teori, Masalah Dan Kebijakan*. Stim Ykpn.
- Kuncoro, M. (2006b). *Ekonomika Pembangunan: Teori, Masalah Dan Kebijakan*. Stim Ykpn.
- Mangilaleng, E. J., Rotinsulu, D., & Rompas, W. (2015). Analisis Sektor Unggulan Kabupaten Minahasa Selatan. *Analisis Sektor Unggulan Kabupaten Minahasa Selatan*, 15(04), 193–205.
- Patandean, V., Masinambow, V. A. J., & Masloman, I. (2021). Analisis Struktur Ekonomi Dan Sektor Unggulan Di Kabupaten Tana Toraja. *Jurnal Berkala Ilmiah Efisiensi*, 21(02), 166–179.

- Pemkab Lamongan. (2023a). *Buku Infografis Data Sektoral Kabupaten Lamongan*.
- Pemkab Lamongan. (2023b). *Buku Profil Kabupaten Lamongan Tahun 2023*.
- Rachbini, D. J. (2001). *Pembangunan Ekonomi & Sumber Daya Manusia*. Gramedia Widiasarana Indonesia.
- Sidik, J., & Yuliawati, W. (2023). Perubahan Struktur Ekonomi Dan Tenaga Kerja Dengan Model Dinamis Di Provinsi Kalimantan Utara. *Jurnal Ekonomika*, 14, 274–287.
- Sjafrizal. (2008). *Ekonomi Regional, Teori Dan Aplikasi*. Boduose Media.
- Sjafrizal. (2018). *Analisis Ekonomi Regional Dan Penerapannya Di Indonesia (1st Ed.)*.
- Sodik, S. S. (2015). *Dasar Metodologi Penelitian*. Literasi Media Publishing.
- Sukadana, W., & Andika, G. (2022). Analisis Of Economic Struktural Transformation And Leading Sektors In Bali, Indonesia. *Panafrican Journal Of Governance And Development*, 3, 3–21.
- Tambunan, T. (2008). Prospek Perkembangan Koperasi Di Indonesia Ke Depan: Masih Relevankah Koperasi Di Dalam Era Modernisasi Ekonomi. *Pusat Studi Industri Dan Ukm Universitas Trisakti*.
- Todaro, Michael P., & Stephen C. Smith. (2020). *Economic Development/ Eleventh Edition* (13th Ed.). Pearson Education.
- Tri Basuki, A. , & Gayatri, D. U. (2009). Penentu Sektor Unggulan Dalam Pembangunan Daerah: Studi Kasus Di Kabupaten Ogan Komering Ilir. *Jurnal Ekonomi Dan Studi Pembangunan*, 10(1), 34–50.
- Utami, H. W., & Masjkurib, S. U. (2018). Pengaruh Pertumbuhan Ekonomi, Upah Minimum, Tingkat Pengangguran Terbuka Dan Pendidikan Terhadap Jumlah Penduduk Miskin. *Jurnal Ekonomi Dan Bisnis Airlangga*, 28(2), 105–116.
<https://doi.org/10.20473/Jeba.V28i22018.5822>
- Widodo, T. (2006). *Perencanaan Pembangunan*. Uup Stim Ykpn.
- Woestho, C., Wibowo, A., Fikri, N. , & Untari, D. T. (2022). Analisis Of Leading Sektor Clusters In Regencies / Cities In The Province Of Yogyakarta Special Region For The Period 2017—2021. *Asia Pacific Journal Of Business Economics And Technology*, 02(05), 1–11.