

**PENGARUH INDEKS PEMBANGUNAN MANUSIA, GINI
RASIO, DAN TINGKAT PENGANGGURAN TERBUKA
TERHADAP KEMISKINAN DI PROVINSI JAWA TIMUR
TAHUN 2018-2022**

SKRIPSI

Oleh
EMELIYA DEVI QHOIRIYAH
NIM: 08020120039



**UIN SUNAN AMPEL
S U R A B A Y A**

**PROGRAM STUDI ILMU EKONOMI
FAKULTAS EKONOMI DAN BISNIS ISLAM
UNIVERSITAS ISLAM NEGERI SUNAN AMPEL
SURABAYA
2024**

PERNYATAAN

Saya, Emeliya Devi Qhoiriyah, 08020120039, menyatakan bahwa:

1. Skripsi saya ini adalah asli dan benar-benar hasil karya saya sendiri, dan bukan hasil karya orang lain dengan mengatasnamakan saya, serta bukan merupakan hasil peniruan atau penjiplakan (plagiarism) dari karya orang lain. Skripsi ini belum pernah diajukan untuk mendapatkan gelar akademik baik di UIN Sunan Ampel Surabaya, maupun di perguruan tinggi lainnya.
2. Di dalam skripsi ini tidak terdapat karya atau pendapat yang telah ditulis atau dipublikasikan orang lain, kecuali secara tertulis dengan jelas dicantumkan sebagai acuan dengan disebutkan nama pengarang dan dicantumkan dalam daftar pustaka.
3. Pernyataan ini saya buat dengan sebenar-benarnya, dan apabila di kemudian hari terdapat penyimpangan dan ketidakbenaran dalam pernyataan ini, maka saya bersedia menerima sanksi akademik berupa pencabutan gelar yang telah diperoleh karena karya tulis skripsi ini, serta sanksi-sanksi lainnya sesuai dengan norma dan peraturan yang berlaku di UIN Sunan Ampel Surabaya.

Surabaya, 28 Februari 2024



Emeliya Devi Qhoiriyah
NIM. 08020120039

Surabaya, 23 Januari 2024

Skripsi telah selesai dan siap untuk diuji

Dosen Pembimbing,

A handwritten signature in black ink, reading "Mansur" followed by a stylized flourish. The signature is underlined with a single horizontal line.

Ahmad Mansur, B.B.A., M.E.I., M.A., Ph.D.

LEMBAR PENGESAHAN

PENGARUH INDEKS PEMBANGUNAN MANUSIA, GINI RASIO, DAN TINGKAT PENGANGGURAN TERBUKA TERHADAP KEMISKINAN DI PROVINSI JAWA TIMUR TAHUN 2018-2022



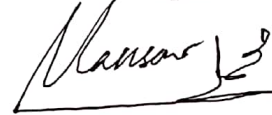
Oleh:
Emeliya Devi Qhoiriyah
NIM: 08020120039

Telah dipertahankan di depan Dewan Penguji pada tanggal 28 dan dinyatakan memenuhi syarat untuk diterima

Susunan Dewan Penguji

1. Ahmad Mansur, B.B.A., M.E.I.,
M.A., Ph.D.
NIP: 197109242003121003
(Penguji 1)
2. Achmad Room Fitrianto, S.E.,
M.E.I., M.A., Ph.D.
NIP: 197706272003121002
(Penguji 2)
3. Debby Nindya Istiandari, M.E.
NIP: 199512142022032002
(Penguji 3)
4. Ismatul Khayati, M.E.
NIP: 199010132022032001
(Penguji 4)

Tanda Tangan:



Surabaya, 28 Februari 2024



Dr. Sirajul Arifin, S.Ag., S.S., M.E.I.
NIP: 197005142000031001



**KEMENTERIAN AGAMA
UNIVERSITAS ISLAM NEGERI SUNAN AMPEL SURABAYA
PERPUSTAKAAN**

Jl. Jend. A. Yani 117 Surabaya 60237 Telp. 031-8431972 Fax.031-8413300

E-Mail: perpus@uinsby.ac.id

**LEMBAR PERNYATAAN PERSETUJUAN PUBLIKASI
KARYA ILMIAH UNTUK KEPENTINGAN AKADEMIS**

Sebagai sivitas akademika UIN Sunan Ampel Surabaya, yang bertanda tangan di bawah ini, saya:

Nama : Emeliya Devi Qhoiriyah
NIM : 08020120039
Fakultas/Jurusan : Fakultas Ekonomi dan Bisnis Islam/Illmu Ekonomi
E-mail address : emeliyaqhoiriyah@gmail.com

Demi pengembangan ilmu pengetahuan, menyetujui untuk memberikan kepada Perpustakaan UIN Sunan Ampel Surabaya, Hak Bebas Royalti Non-Eksklusif atas karya ilmiah :

Skripsi Tesis Desertasi Lain-lain (.....)
yang berjudul :

**PENGARUH INDEKS PEMBANGUNAN MANUSIA, GINI RASIO, DAN
TINGKAT PENGANGGURAN TERBUKA TERHADAP KEMISKINAN DI
PROVINSI JAWA TIMUR TAHUN 2018-2022**

beserta perangkat yang diperlukan (bila ada). Dengan Hak Bebas Royalti Non-Eksklusif ini Perpustakaan UIN Sunan Ampel Surabaya berhak menyimpan, mengalih-media/format-kan, mengelolanya dalam bentuk pangkalan data (database), mendistribusikannya, dan menampilkan/mempublikasikannya di Internet atau media lain secara fulltext untuk kepentingan akademis tanpa perlu meminta ijin dari saya selama tetap mencantumkan nama saya sebagai penulis/pencipta dan atau penerbit yang bersangkutan.

Saya bersedia untuk menanggung secara pribadi, tanpa melibatkan pihak Perpustakaan UIN Sunan Ampel Surabaya, segala bentuk tuntutan hukum yang timbul atas pelanggaran Hak Cipta dalam karya ilmiah saya ini.

Demikian pernyataan ini yang saya buat dengan sebenarnya.

Surabaya, 23 Maret 2024

Penulis

(Emeliya Devi Qhoiriyah)

ABSTRAK

Angka kemiskinan di Provinsi Jawa Timur telah memperlihatkan perkembangan yang tidak stabil. Beberapa faktor yang dapat mempengaruhi fluktuatif tersebut melibatkan variabel seperti indeks pembangunan manusia, gini rasio, dan tingkat pengangguran terbuka. Tujuan dari penelitian ini adalah untuk mengetahui pengaruh indeks pembangunan manusia, gini rasio, dan tingkat pengangguran terbuka terhadap kemiskinan di Provinsi Jawa Timur tahun 2018-2022.

Penelitian ini merupakan jenis penelitian kuantitatif deskriptif yang menggunakan data sekunder bersumber dari Badan Pusat Statistik Provinsi Jawa Timur. Sampel yang digunakan yakni 38 Kabupaten/Kota di Provinsi Jawa Timur tahun 2018-2022. Penelitian ini menerapkan teknik regresi data panel menggunakan perangkat lunak *eviews 10*.

Hasil penelitian ini secara parsial menunjukkan variabel indeks pembangunan manusia berpengaruh negatif dan signifikan terhadap kemiskinan, variabel gini rasio berpengaruh positif dan signifikan terhadap kemiskinan, dan variabel tingkat pengangguran terbuka berpengaruh positif dan signifikan. Sementara secara simultan menunjukkan indeks pembangunan manusia, gini rasio, dan tingkat pengangguran terbuka berpengaruh terhadap kemiskinan.

Dari hasil penelitian ini diharapkan pemerintah Provinsi Jawa Timur terus meningkatkan akses pendidikan dan layanan kesehatan, pelatihan dan peningkatan skill setiap individu serta bantuan sosial sehingga pada gilirannya dapat mengurangi kemiskinan di Provinsi Jawa Timur.

Kata kunci: indeks pembangunan manusia, gini rasio, pengangguran, kemiskinan

UIN SUNAN AMPEL
S U R A B A Y A

ABSTRACT

The poverty rate in East Java Province has shown unstable development. Several Factors that can influence these fluctuations involve variables such as the human development indeks, gini ratio, and open unemployment rate. The aim if this research is to determine the influence of the human development index, gini ratio, and open unemployment rate poverty in East Java Province in 2018-2022.

This research is a type of descriptive quantitative research that uses secondary data sourced from the Central Statistics Agency of East Java Province. The sample used was 38 Regencies/Cities in East Java Province in 2018-2022. This research applies panel data regression techniques using eviews 10 software.

The results of this research partially show that the human development index variable has a negative and significant effect on poverty, the gini ratio variable has a positive and significant effect on poverty, and the open unemployment rate variable has a positive and significant effect. Meanwhile, it simultaneously shows that the human development index, gini ratio, and open unemployment rate have an effect on poverty.

From the results of this research, it is hoped that the East Jawa Provincial, government will continue to improve access to education and health services, training and improving the skills of each individual as well as social assistance so that in turn it can reduce poverty in East Java Province.

Keywords: *human development indeks, gini ratio, open unemployment rate, poverty*

UIN SUNAN AMPEL
S U R A B A Y A

DAFTAR ISI

HALAMAN JUDUL	i
HALAMAN PENGESAHAN.....	iii
HALAMAN PERNYATAAN ORISINALITAS SKRIPSI	iv
KATA PENGANTAR.....	vi
ABSTRAK	ix
ABSTRACT	x
DAFTAR ISI.....	xi
DAFTAR TABEL	xiii
DAFTAR GAMBAR.....	xiv
DAFTAR LAMPIRAN	xiv
BAB I PENDAHULUAN.....	1
1.1. Latar Belakang.....	1
1.2. Rumusan Masalah	12
1.3. Tujuan Penelitian.....	12
1.4. Manfaat Penelitian.....	13
BAB II LANDASAN TEORI	14
2.1. Teori Pembangunan Ekonomi	14
2.2. Teori Pertumbuhan Ekonomi	15
2.3. Kemiskinan.....	18
2.4. Indeks Pembangunan Manusia.....	22
2.5. Gini Rasio.....	26
2.6. Pengangguran	29
2.7. Penelitian Terdahulu.....	32
2.8. Hipotesis Penelitian	36
2.9. Kerangka Konseptual	36
BAB III METODE PENELITIAN	38
3.1. Jenis Penelitian	38
3.2. Waktu dan Lokasi Penelitian.....	38
3.3. Definisi Operasional dan Pengukuran Variabel	39
3.4. Jenis dan Sumber Data	41

3.5.	Teknik Pengumpulan Data	42
3.6.	Teknik Analisis Data	42
BAB IV HASIL ANALISIS DAN PEMBAHASAN.....		49
4.1.	Deskripsi Umum Objek Penelitian.....	49
4.1.1.	Kondisi Geografis Provinsi Jawa Timur	49
4.1.2.	Kondisi Kemiskinan Provinsi Jawa Timur	50
4.1.3.	Kondisi Indeks Pembangunan Manusia Provinsi Jawa Timur.....	51
4.1.4.	Kondisi Gini Rasio Provinsi Jawa Timur.....	51
4.1.5.	Kondisi Tingkat Pengangguran Terbuka Provinsi Jawa Timur	52
4.2.	Deskripsi Hasil Penelitian	53
4.2.1.	Hasil Analisis Statistik	53
4.2.2.	Hasil Uji Model Regresi Data Panel	55
4.3.	Analisis Model.....	56
4.3.1.	Hasil Estimasi Regresi	56
4.3.2.	Hasil Deteksi Penyimpangan Asumsi Klasik.....	58
4.3.3.	Hasil Uji Statistik Analisis Regresi.....	62
4.4.	Pembahasan Hasil Penelitian.....	65
4.4.1.	Pengaruh Indeks Pembangunan Manusia Terhadap Kemiskinan Secara parsial.....	65
4.4.2.	Pengaruh Gini Rasio Terhadap Kemiskinan Secara Parsial	69
4.4.3.	Pengaruh Tingkat Pengangguran Terbuka Terhadap Kemiskinan Secara Parsial.....	73
4.4.4.	Pengaruh Indeks Pembangunan Manusia, Gini Rasio, dan Tingkat Pengangguran Terbuka Terhadap Kemiskinan Secara Simultan.....	77
BAB V KESIMPULAN DAN SARAN		79
5.1.	Kesimpulan.....	79
5.2.	Saran	79
DAFTAR PUSTAKA		82
LAMPIRAN.....		88

DAFTAR TABEL

Tabel 1.1 Jumlah Penduduk Miskin Perkotaan dan Pedesaan Pulau Jawa Tahun 2022	5
Tabel 2.1 Penelitian Terdahulu	33
Tabel 4.1 Nilai Kemiskinan Tertinggi dan Terendah di Provinsi Jawa Timur Tahun 2018-2022.....	50
Tabel 4.2 Nilai IPM Tertinggi dan Terendah di Provinsi Jawa Timur Tahun 2018-2022	51
Tabel 4.3 Nilai Gini Rasio Tertinggi dan Terendah di Provinsi Jawa Timur Tahun 2018-2022.....	52
Tabel 4. 4 Nilai TPT Tertinggi dan Terendah di Provinsi Jawa Timur Tahun 2018-2022	53
Tabel 4.5 Statistik Deskriptif	54
Tabel 4.6 Hasil Uji Chow	55
Tabel 4.7 Hasil Uji Hasuman	56
Tabel 4.8 Hasil Uji Fixed Effect Model.....	57
Tabel 4. 9 Hasil Uji Normalitas	59
Tabel 4.10 Hasil Uji Multikolinieritas	59
Tabel 4.11 Hasil Uji Heterokedastisitas.....	60
Tabel 4.12 Hasil Uji Autokorelasi	61
Tabel 4.13 Hasil Uji Parsial (Uji T).....	62
Tabel 4.14 Hasil Uji Simultan (Uji F).....	64
Tabel 4.15 Hasil Uji Koefisien Determinasi	65

DAFTAR GAMBAR

Gambar 1.1 Jumlah Penduduk Miskin di Indonesia (Juta Jiwa) Tahun 2018-2022	4
Gambar 1.2 Persentase Penduduk Miskin Provinsi Jawa Timur dan Nasional Tahun 2018-2022	6
Gambar 1.3 Persentase Indeks Pembangunan Manusia di Provinsi Jawa Timur Tahun 2018-2022	8
Gambar 1.4 Nilai Gini Rasio di Provinsi Jawa Timur Tahun 2018-2022.....	9
Gambar 1.5 Tingkat Pengangguran Terbuka di Provinsi Jawa Timur Tahun 2018- 2022.....	11
Gambar 2.1 Kurva Lorenz.....	29
Gambar 2. 2 Kerangka Konseptual	37



UIN SUNAN AMPEL
S U R A B A Y A

DAFTAR LAMPIRAN

Lampiran 1 Biodata Penulis	94
Lampiran 2 Surat Keterangan Plagiasi.....	95
Lampiran 3 Data Sekunder.....	96
Lampiran 4 Hasil Analisis Common Effect Model (CEM)	101
Lampiran 5 Hasil Analisis Fixed Effect Model (FEM)	102
Lampiran 6 Hasil Analisis Random Effect Model (REM).....	103
Lampiran 7 Hasil Analisis Uji Chow	104
Lampiran 8 Hasil Analisis Uji Hausman	105
Lampiran 9 Hasil Analisis Uji Normalitas.....	106
Lampiran 10 Hasil Analisis Uji Multikolinieritas.....	107
Lampiran 11 Hasil Analisis Heterokedastisitas	108
Lampiran 12 Hasil Analisis Uji Autokorelasi.....	109

UIN SUNAN AMPEL
S U R A B A Y A

DAFTAR PUSTAKA

- A`laa, R. D., & Sutikno. (2019). Pemodelan Faktor-Faktor yang Memengaruhi Gini Rasio Pembangunan di Jawa Timur dengan Regresi Spasial. *Jurnal Sains dan Seni ITS*, 7(2). <https://doi.org/10.12962/j23373520.v7i2.36635>
- Abrar, Y. (2017). Inflasi Serta Upah Tenaga Kerja terhadap Pertumbuhan Ekonomi dan Tingkat. *Ekonomi Dan Bisnis Universitas Mulawarman*.
- Abubakar, & Rifa'i. (2012). Pengantar Metodologi Penelitian. In *Suka-Press Uin Sunan Kalijaga (Crtakan Pe)*.
- Akbar, A. A. A. (2019). Pengaruh Dana ZIS, PDRB, IPM dan Gini Ratio Terhadap Tingkat Kemiskinan (Studi Kasus: 10 Kabupaten/Kota di Provinsi Bengkulu pada Tahun 2012-2016). *Jurnal Ilmiah*, 1–21.
- Alamsyah, I. F., Esra, R., Awalia, S., & Nohe, D. A. (2022). Analisis Regresi Data Panel untuk Mengetahui Faktor yang Memengaruhi Jumlah Penduduk Miskin di Kalimantan Timur. *Prosiding Seminar Nasional Matematika, Statistika, dan Aplikasinya*, 254–266.
- Alisha, W. P., & Yulhendri, Y. (2021). Pengaruh Pertumbuhan Ekonomi terhadap Tingkat Kemiskinan di Kabupaten/ Kota Sumatera Barat. *Jurnal Ecogen*, 4(4), 581. <https://doi.org/10.24036/jmpe.v4i4.12455>
- Anggraini, D., Muchtolifah, & Sishadiyati. (2022). Pengaruh Jumlah Penduduk, Pengangguran dan Pengeluaran Pemerintah terhadap Kemiskinan di Kabupaten Timor Tengah Selatan. *Jambura : Economic Education Journal*, 4(1), 87–96. <https://doi.org/10.37479/jeej.v4i1.11198>
- Arif, M., & Wicaksani, R. A. (2017). Ketimpangan Pendapatan Propinsi Jawa Timur dan Faktor- faktor yang Mempengaruhinya. *University Research Colloquium*, 323–328.
- Ariman, A., & Karniawati, N. (2022). Peningkatan Kemiskinan Akibat Pengangguran yang Terjadi di Masa Pandemi Covid-19 di Kota Bandung. ... *Ilmu Politik dan Komunikasi Volume XII ...*, XII(2).

<https://ojs.unikom.ac.id/index.php/jipsi/article/download/7644/3597>

- Arofah, I., & Rohimah, S. (2019). Analisis Jalur untuk Pengaruh Angka Harapan Hidup, Harapan Lama Sekolah, Rata-Rata Lama Sekolah terhadap Indeks Pembangunan Manusia melalui Pengeluaran Riil Per Kapita di Provinsi Nusa Tenggara Timur. *Jurnal Sainika Unpam : Jurnal Sains dan Matematika Unpam*, 2(1), 76. <https://doi.org/10.32493/jsmu.v2i1.2920>
- Asmawani, & Pangidoan, E. (2021). Pengaruh Angka Harapan Hidup , Rata-Rata Lama Sekolah , Pertumbuhan Ekonomi dan Pengeluaran Perkapita terhadap Indeks Pembangunan Manusia di Provinsi Sumatera Utara. *Jurnal Ilmu Ekonomi*, 2(1), 96–109.
- Aulina, N., & Mirtawati. (2022). Analisis Regresi Data Panel pada Faktor-Faktor yang Mempengaruhi Kemiskinan di Indonesia Tahun 2015 – 2019. *Kinerja*, 4(1), 78–90. <https://doi.org/10.34005/kinerja.v4i1.1781>
- Azwardi, & Sukanto. (2014). Efektivitas Alokasi Dana Desa (ADD) dan Kemiskinan di Provinsi Sumatera Selatan. *Ekonomi Pembangunan*, 12, 29–41.
- Badan Pusat Statistik. (2022a). *Indeks Pembangunan Manusia*. Badan Pusat Statistik Provinsi Jawa Timur. <https://jatim.bps.go.id/subject/26/indeks-pembangunan-manusia.html#subjekViewTab3>
- Badan Pusat Statistik. (2022b). *Kemiskinan dan Ketimpangan*. Badan Pusat Statistik. <https://www.bps.go.id/subject/23/kemiskinan-dan-ketimpangan.html#subjekViewTab3>
- Badan Pusat Statistik. (2022c). *Kemiskinan dan Ketimpangan*. Badan Pusat Statistik Provinsi Jawa Timur. <https://jatim.bps.go.id/subject/23/kemiskinan-dan-ketimpangan.html#subjekViewTab5>
- Badan Pusat Statistik. (2022d). *Tenaga Kerja*.
- Bawowo, I. J., Kalangi, J. B., & Masloman, I. (2022). *Analisis Pengaruh Indeks Pembangunan Manusia dan Pertumbuhan Ekonomi Terhadap Tingkat*

Kemiskinan di Provinsi Sulawesi Utara (Studi pada Kabupaten Kepulauan Sangihe , Kabupaten Kepulauan Talaud , Kabupaten Minahasa Tenggara. 22(September), 85–96.

Chisti, N. S. K. (2018). Analisis Pengaruh Indeks Pembangunan Manusia, Tingkat Pengangguran, Pertumbuhan Ekonomi, dan Upah Minimum Provinsi terhadap Tingkat Kemiskinan (Studi Kasus Pada 6 Provinsi di Pulau Jawa). *Universitas Brawijaya, 1(2)*, 1–13.

Damanik, A. M., Zulgani, Z., & Rosmeli, R. (2018). Faktor-faktor yang Mempengaruhi Ketimpangan Pendapatan melalui Pertumbuhan Ekonomi di Provinsi Jambi. *e-Jurnal Perspektif Ekonomi dan Pembangunan Daerah, 7(1)*, 15–25. <https://doi.org/10.22437/pdpd.v7i1.4533>

Dewi, M. M., Magdalena, F., Ariska, N. P. D., Setiyawati, N., & Rumboirusi, W. C. B. (2021). Dampak Pandemi Covid-19 terhadap Tenaga Kerja Formal di Indonesia. *Populasi, 28(2)*, 52. <https://doi.org/10.22146/jp.63345>

Dinas Kesehatan Provinsi Jawa Timur. (2023). *Buka Rakorkesda, Gubernur Khofifah Tekankan Harmonisasi Pemerintah Wujudkan Lima Program Prioritas Kesehatan Tahun 2023*. Dinas Kesehatan Provinsi Jawa Timur. https://dinkes.jatimprov.go.id/index.php?r=site/berita_detail&id=962

Dita, R. A., Rahayu, A., & Suharsih, S. (2022). Determinan Keparahan Kemiskinan Provinsi di Pulau Jawa Tahun 2010-2020. *Journal Locus Penelitian dan Pengabdian, 1(03)*, 105–114. <https://doi.org/10.36418/locus.v1i03.17>

Dzulqarnain, G. Z., Meigawati, D., & Basori, Y. F. (2022). Implementasi Program Sustainable Development Goals (SDGs) dalam Upaya Penanggulangan Kemiskinan di Kota Sukabumi. *PROFESSIONAL: Jurnal Komunikasi & Administrasi Publik, 9(1)*, 109–116.

Erdkhadifa, R. (2022). Faktor-Faktor yang Mempengaruhi Pertumbuhan Ekonomi di Jawa Timur dengan Pendekatan Spatial Regression. *IQTISHADUNA: Jurnal Ilmiah Ekonomi Kita, 11(2)*, 122–140. <https://doi.org/10.46367/iqtishaduna.v11i2.729>

- Fadila, R., & Marwan, M. (2020). Pengaruh Indeks Pembangunan Manusia (IPM) dan Pertumbuhan Ekonomi terhadap Tingkat Kemiskinan di Provinsi Sumatera Barat periode tahun 2013-2018. *Jurnal Ecogen*, 3(1), 120. <https://doi.org/10.24036/jmpe.v3i1.8531>
- Farhan, M., & Sugianto, S. (2022). Analisis Faktor-Faktor yang Mempengaruhi Tingkat Ketimpangan Pendapatan di Pulau Jawa. *SIBATIK JOURNAL: Jurnal Ilmiah Bidang Sosial, Ekonomi, Budaya, Teknologi, dan Pendidikan*, 1(4), 243–258. <https://doi.org/10.54443/sibatik.v1i4.29>
- Fatmawati, I. (2015). Analisis Pertumbuhan Ekonomi Indonesia dengan Model Solow dan Model Schumpeter. *Jurnal Ilmiah Mahasiswa FEB*, 1–12. <https://jimfeb.ub.ac.id/index.php/jimfeb/article/view/1860>
- Ferawati, R. (2018). Sustainable Development Goals di Indonesia: Pengukuran dan Agenda Mewujudkannya dalam Perspektif Ekonomi Islam. *Kontekstualita*, 33(02), 143–167. <https://doi.org/10.30631/kontekstualita.v35i02.512>
- Fitriyanti, N. I., & Handayani, H. R. (2020). Pengaruh Pendapatan Asli Daerah (PAD), Dana Alokasi Khusus (DAK), dan Belanja Daerah terhadap Tingkat Kemiskinan (Studi Kasus 35 Kabupaten/Kota di Provinsi Jawa Tengah 2012-2016). *Diponegoro Journal of Economics*, 9(2), 79–90. <https://ejournal2.undip.ac.id/index.php/dje>
- Guampe, F. A., Walenta, A. S., & Kawani, F. B. (2022). Pengaruh Pertumbuhan Ekonomi dan Pengangguran Terbuka terhadap Kemiskinan di Indonesia Tahun 2001-2021. *JPEK (Jurnal Pendidikan Ekonomi dan Kewirausahaan)*, 6(1), 92–102. <https://doi.org/10.29408/jpek.v6i1.5536>
- Handrian, E., & Andry, H. (2020). Sustainable Development Goals : Tinjauan Percepatan Pencapaian di Provinsi Riau. *PUBLIKA : Jurnal Ilmu Administrasi Publik*, 6(1), 77–87. [https://doi.org/10.25299/jiap.2020.vol6\(1\).4995](https://doi.org/10.25299/jiap.2020.vol6(1).4995)
- Hardiyanti, W., Kartika, A., & Wulandari, S. (2021). Analisis Kemiskinan di Kota Besar Pulau Jawa. *Jurnal Konsep Bisnis dan Manajemen*, 8(1), 92–103. <https://doi.org/10.31289/jkbm.v7i2.6135>

- Haryono, R., Lanadimulya, H., & Farhan, M. H. (2021). Peran Teknologi dan Modal Manusia dalam Meningkatkan Pertumbuhan Ekonomi. *Jurnal Riset Ilmu Ekonomi*, 1(2), 53–62. <https://doi.org/10.23969/jrie.v1i2.11>
- Hasballah, I. (2021). Pengaruh Tingkat Pengangguran Terbuka terhadap Kemiskinan Provinsi Aceh di Kabupaten/Kota. *Jurnal Al-Fikrah*, 10(1), 38–48.
- Haya, S. F., Fadilah, T., Rahayu, S., & Nasution, J. (2022). Dampak Kemiskinan dan Ketimpangan Pendapatan terhadap Pertumbuhan Ekonomi Daerah di Indonesia. *Transformasi: Journal of Economics and Business Management*, 1(4), 55–68. <https://doi.org/10.56444/transformasi.v1i4.260>
- Heryanah, H. (2017). Kesenjangan Pendapatan di Indonesia: Berdasarkan Susenas 2008, 2011 dan 2013. *Jurnal BPPK: Badan Pendidikan dan Pelatihan Keuangan*, 10(2), 16. <https://doi.org/10.48108/jurnalbppk.v10i2.26>
- Hidayat, N. (2018). Pemberdayaan Masyarakat Menuju Desa Wisata Berbasis Kearifan Lokal di Desa Kundi Bersatu Kab. Bangka Barat. *Jurnal Pengabdian Kepada Masyarakat Universitas Bangka Belitung*, 4(1), 11–17. <https://doi.org/10.33019/jpu.v4i1.160>
- Indrasetianingsih, A., & Wasik, T. K. (2020). Model Regresi Data Panel untuk Mengetahui Faktor yang Mempengaruhi Tingkat Kemiskinan di Pulau Madura. *Jurnal Gaussian*, 9(3), 355–363. <https://doi.org/10.14710/j.gauss.v9i3.28925>
- Irwan, M. (2017). Indeks Kedalaman dan Keparahan Kemiskinan di Provinsi Nusa Tenggara Barat dan Penanganannya dalam Ekonomi Islam. *Journal of Economics and Business*, 3(2), 111–135. <https://doi.org/10.29303/ekonobis.v3i2.11>
- Ishak, R. A., Zakaria, J., & Arifin, M. (2020). Pengaruh Pertumbuhan Ekonomi, Pendidikan dan Pengangguran terhadap Tingkat Kemiskinan di Kota Makassar. *PARADOKS: Jurnal Ilmu Ekonomi*, 3(2), 41–53. <https://doi.org/10.33096/paradoks.v3i2.463>

- Ishartono, & Raharjo, S. T. (2023). Sustainable Development Goals (SDGs) dan Pengentasan Kemiskinan. *Social Work Jurnal*, 6(2), 526–527. <https://doi.org/10.4337/9781788974912.S.104>
- Karmini, N. L., & Arnawa, I. G. W. K. (2020). Analisis Dampak Program Bedah Rumah Terhadap Kesejahteraan Masyarakat dan Pengentasan Kemiskinan di Kecamatan Tejakula Buleleng. *Ekonomi Pembangunan Universitas Udayana*, 9(12), 2618–2644. <https://ojs.unud.ac.id/index.php/eep/article/download/65362/37649>
- Khoirunnisaa, J. (2023). *Jurus Pemprov Jatim Tekan Angka Pengangguran 3 Tahun Beruntun*. detikNews. <https://news.detik.com/berita/d-6742475/jurus-pemprov-jatim-tekan-angka-pengangguran-3-tahun-beruntun>
- Kominfo Provinsi Jawa Timur. (2023). *Berbagai Capaian Sukses Warnai Pendidikan Jatim 2023, Gubernur Khofifah Ajak Tingkatkan di 2024*. Dinas Kominfo Provinsi Jawa Timur. <https://kominfo.jatimprov.go.id/berita/berbagai-capaian-sukses-warnai-pendidikan-jatim-2023-gubernur-khofifah-ajak-tingkatkan-di-2024>
- Kompas.com. (2022). *Profil Provinsi Jawa Timur: Pemerintahan, Geografi, Demografi, Kebudayaan, dan Potensi Wilayah*. Kompas.com. https://surabaya.kompas.com/read/2022/03/22/185401678/profil-provinsi-jawa-timur-pemerintahan-geografi-demografi-kebudayaan-dan?page=all#google_vignette
- Leasiwal, T. C. (2014). Pengaruh Industri Perikanan, Industri Perdagangan, Pendidikan dan Stabilitas Keamanan terhadap Pertumbuhan Ekonomi di Kepulauan Maluku. *Issn: 1978-3612, Vol.VIII,(2)*, 86–93.
- Lucya, C., & Ali, A. (2019). Pengaruh Teknologi dan Pendidikan terhadap Pertumbuhan Ekonomi di Indonesia. *Jurnal Kajian Ekonomi dan Pemabangunan*, 1(2), 509–518.
- Maharani, K. (2014). Kajian Investasi, Pengeluaran Pemerintah, Tenaga Kerja dan Keterbukaan Ekonomi terhadap Pertumbuhan Ekonomi di Propinsi Jawa

Tengah. *Jbe*, 21(1), 62–72.

Manek, M., & Badrudin, R. (2017). Pengaruh Pendapatan Asli Daerah dan Dana Perimbangan terhadap Pertumbuhan Ekonomi dan Kemiskinan di Provinsi Nusa Tenggara Timur. *Telaah Bisnis*, 17(2), 81–98. <https://doi.org/10.35917/tb.v17i2.49>

Maskur, S. R. R., Aedy, H., Saenong, Z., Tajuddin, Alwi, S., & Barani, L. O. S. (2023). Pengaruh Ketimpangan Pendapatan, Pengangguran dan Pembangunan Manusia terhadap Kemiskinan di Indonesia Periode 2017-2021. *Jurnal Progres Ekonomi Pembangunan (JPEP)*, 8(1), 82–95.

Misbahuddin. (2017). Faktor-Faktor Penyebab Ketimpangan Pendapatan di Kabupaten Wajo. *AKMEN Jurnal Ilmiah*, 97–110. <http://e-jurnal.stienobel-indonesia.ac.id/index.php/akmen/article/view/8%0Ahttps://e-jurnal.stienobel-indonesia.ac.id/index.php/akmen/article/download/8/10>

Mundir, D. H. (2012). Statistik Pendidikan. In Muhibbin & H. Hasanah (Ed.), *Analisa dos contos de fadas. Tradução Arlene Caetano* (cetakan 1). STAIN Jember Press. <https://doi.org/10.1145/2505515.2507827>

Muqorrobin, M. (2017). Pengaruh Indeks Pembangunan Manusia (Ipm) terhadap Pertumbuhan Ekonomi Provinsi Jawa Timur. *Jurnal Pendidikan Ekonomi (JUPE)*, 5(3), 6. <https://ejournal.unesa.ac.id/index.php/jupe/article/view/20602#:~:text=Berda sarkan hasil estimasi data menggunakan regresi,akan menurun sebesar 0,19%25.>

Murni, A. (2013). *Ekonomika Makro* (Edisi Revi). PT. Refika Aditama.

Nany, M., Pratama, D. B., Prasetyaningrum, M., & Kusumaningsih, A. U. (2022). Pengaruh PAD DBH, DAU, DAK dan Belanja Daerah terhadap Kemiskinan di Jawa Tengah. *Jurnal Ekonomi ...*, 22(3), 247–261. <https://ejournal.unisri.ac.id/index.php/Ekonomi/article/view/8274%0Ahttps://ejournal.unisri.ac.id/index.php/Ekonomi/article/download/8274/4938>

Nasution, M. (2019). Faktor Determinan Indeks Pembangunan Manusia di

- Indonesia. *Jurnal Budget*, 4(1), 121–143.
- Nawir, A., Syamsuddin, & Jusniaty. (2022). Penerapan Program Sustainable Development Goals (SDGs) Desa Polewali dalam Mengurangi Kemiskinan. *Demokrasi*, 1(3), 1–18. <https://doi.org/10.36269/dmkr.v1i3.784>
- Nina, G. A., & Rustariyuni, S. D. (2020). Determinan Kemiskinan dan Tingkat Kesejahteraan Masyarakat di Provinsi Bali. *Jurnal Ekonomi Pembangunan*, 9(1), 24–36. <https://doi.org/10.23960/jep.v9i1.28>
- Oktaviani, N., Rengganis, S. P., & Desmawan, D. (2022). Pengaruh Ketimpangan Distribusi Pendapatan dan Pertumbuhan Ekonomi terhadap Tingkat Kemiskinan di Provinsi Jawa Tengah Periode 2017-2021. *EBISMEN: Jurnal Ekonomi, Bisnis dan Manajemen*, 1(3), 248–253.
- Pertiwi, D. D., & Hardiyanti, W. (2022). Analisis Faktor yang Mempengaruhi Tingkat Kemiskinan Provinsi di Pulau Jawa. *Equilibrium: Jurnal Penelitian Pendidikan dan Ekonomi*, 19(01), 103–112. <https://doi.org/10.25134/equi.v19i01.4448>
- Pirngadi, B. H., & Nurwulandari, F. S. (2018). Analisis Statistik Variabel Internal Perusahaan Daerah Air Minum di Indonesia yang Berpengaruh pada Peningkatan Cakupan Pelayanan. *Infomatek*, 20(2), 69. <https://doi.org/10.23969/infomatek.v20i2.1207>
- Prasetyoningrum, A. K. (2018). Analisis Pengaruh Indeks Pembangunan Manusia (Ipm), Pertumbuhan Ekonomi, dan Pengangguran terhadap Kemiskinan di Indonesia. *Equilibrium: Jurnal Ekonomi Syariah*, 6(2), 217. <https://doi.org/10.21043/equilibrium.v6i2.3663>
- Pratama, N. B., Purnomo, E. P., & Agustiyara. (2020). Sustainable Development Goals (SDGs) dan Pengentasan Kemiskinan di Daerah Istimewa Yogyakarta. *Jurnal Ilmiah Ilmu Sosial dan Humaniora*, 6(2), 64–74.
- Rahmadeni, & Nurjannah. (2022). Model Tingkat Kemiskinan di Kabupaten/Kota Provinsi Riau: Menggunakan Regresi Data Panel. *KUBIK: Jurnal Publikasi Ilmiah Matematika*, 6(2), 98–109. <https://doi.org/10.15575/kubik.v6i2.13598>

- Rahmadi, S., & Parmadi. (2019). Pengaruh Ketimpangan Pendapatan dan Kemiskinan terhadap Pertumbuhan Ekonomi Antar Pulau di Indonesia. *Jurnal Paradigma Ekonomika*, 14(2), 55–66. <https://doi.org/10.22437/paradigma.v14i2.6948>
- Rasu, K. J. ., Kumenaung, A. G., & Koleangan, R. A. . (2019). Analisis Pengaruh Dana Alokasi Khusus, Pendapatan Asli Daerah, Dana Alokasi Umum dan Dana Bagi Hasil terhadap Tingkat Kemiskinan di Kota Manado. *Jurnal Pembangunan Ekonomi Dan Keuangan Daerah*, 20(2), 1. <https://doi.org/10.35794/jpekd.23843.20.2.2019>
- Ratih, N. P. (2019). Pengaruh Pertumbuhan Ekonomi, Inflasi dan Pengangguran terhadap Tingkat Kemiskinan di Sumatera Selatan. *Jurnal Ekonomi Pembangunan*, 16(1), 1–10. <https://doi.org/10.29259/jep.v16i1.8856>
- Riani, W. (2016). Keterbatasan Indeks Gini sebagai Ukuran Ketimpangan Pendapatan dan Solusi Metoda Alternatif. *Prosiding Semnas Penelitian dan PKM Sosial, Ekonomi, dan Humaniora*, 6(1), 708–715. <http://www.aktual.com/bappenas-rasio-gini-desember-2015-turun-ke-0408/>
- Robbani, M. A., & Muttaqin, A. A. (2023). Kajian Pemikiran Yusuf Qardhawi tentang Pengentasan Kemiskinan. *Islamic Economics And Finance In Focus*, 2(1), 80–91.
- Safii, Kadir, A., & Lubis, Y. A. (2019). Implementasi Program Bantuan Rumah Layak Huni untuk Masyarakat Kurang Mampu di Kecamatan Bagan Sinembah Kabupaten Rokan Hilir Provinsi Riau. *Jurnal Ilmu Pemerintahan, Administrasi Publik, dan Ilmu Komunikasi (JIPIKOM)*, 1(2), 165–175. <https://doi.org/10.31289/jipikom.v1i2.153>
- Sagala, R., Harlen, & Utami, B. C. (2022). Pengaruh Pertumbuhan Ekonomi dan Tingkat Pengangguran Terbuka (TPT) terhadap Kemiskinan di Kabupaten Pelalawan. *Jurnal Niara*, 15(3), 514–524. <https://doi.org/10.31849/niara.v15i3.10428>
- Saputri, W. A. K., & Suryowati, K. (2018). Analisis Faktor-Faktor yang

- Mempengaruhi Gini Ratio di Provinsi Papua dengan Model Spasial Data Panel. *Jurnal Statistika Industri dan Komputasi*, 03(2), 1–11.
- Saragih, F. (2022). Analisis Pertumbuhan Ekonomi Indonesia pada Masa Covid-19 : Adam Smith. *Journal Economic Education, Business and Accounting (JEEBA)*, 1(1), 24–31.
- Sari, Y. M., & Chairul, S. (2020). Pengaruh Pertumbuhan Penduduk, Ketimpangan Pendapatan, dan Pengangguran terhadap Tingkat Kemiskinan di Kalimantan Selatan. *Jurnal Ilmu Ekonomi dan Pembangunan*, 3(2), 570–584. <https://www.e-ir.info/2018/01/14/securitisation-theory-an-introduction/>
- Sayifullah, & Gandasari, T. R. (2016). Pengaruh Indeks Pembangunan Manusia dan Pengangguran terhadap Kemiskinan di Provinsi Banten. *Jurnal Ekonomi-Qu*, 6(2), 236–255. <https://doi.org/10.35448/jequ.v6i2.4345>
- Sembiring, C., Masinambow, V. A. J., & Tumangkeng, S. Y. L. (2023). Pengaruh Jumlah Penduduk, Tingkat Pendidikan dan Tingkat Pengangguran terhadap Kemiskinan di Kota-Kota Provinsi Jawa Barat. *Jurnal Berkala Ilmiah Efisiensi*, 23(2), 25–36.
- Sembiring, F., Tarmizi, & Rujiman. (2020). Analisis Pengaruh Pertumbuhan Ekonomi, IPM, Pengangguran Terbuka dan Angkatan Kerja Terhadap Kemiskinan di Sumatera Utara. *Jurnal Serambi Engineering*, 5(2). <https://doi.org/10.32672/jse.v5i2.1925>
- Setijaningrum, E. (2017). Program Terpadu Penanggulangan Kemiskinan di Kota Surabaya Integrated Program Design to Overcome poverty in Surabaya. *Masyarakat, Kebudayaan, dan Politik*, 30 No. 1(8), 13–19.
- Si'lang, I. L. S., Hasid, Z., & Priyagus. (2019). Analisis Faktor-Faktor yang Berpengaruh terhadap Indeks Pembangunan Manusia. *Jurnal Manajemen*, 11(2), 159–169. <http://journal.feb.unmul.ac.id/index.php/JURNALMANAJEMEN>
- Siahan, S. R., Purba, E. F., & Simangungsong, R. M. (2001). *Pengantar Ekonomi Pembangunan* (hal. 10–11). Universitas HKBP Nonmenesen.

- Simanjuntak, P. J. (1982). *Sumber Daya Manusia, Kesempatan Kerja, dan Pembagunan Ekonomi*. Lembaga Penerbit Fakultas Ekonomi UI.
- Suaidah, Harahap, I., Ardiansyah, M. R., & Hamdani, F. (2023). Analisis Pengaruh Pendidikan, Jumlah Penduduk Dan Pengangguran Terbuka Terhadap Tingkat Kemiskinan Di Provinsi Sumatera Utara. *Jurnal Ilmiah Edunomika*, 07(01), 1–13.
- Subrata, B. A. Y. (2018). Analisis Faktor-Faktor yang Mempengaruhi Ketimpangan Pendapatan Kabupaten / Kota di Jawa Timur. *Jurnal Ilmiah Mahasiswa FEB Universitas Brawijaya*, 1–13.
- Susanti, S. (2016). Pengaruh Produk Domestik Regional Bruto, Pengangguran dan Indeks Pembangunan Manusia terhadap Kemiskinan di Jawa Barat dengan Menggunakan Analisis Data Panel. *Jurnal Matematika Integratif*, 9(1), 1. <https://doi.org/10.24198/jmi.v9.n1.9374.1-18>
- Sutikno, B., Faruk, A., & Dwipurwani, O. (2017). *Penerapan Regresi Data Panel Komponen Satu Arah untuk Menentukan Faktor-Faktor yang Mempengaruhi Indeks Pembangunan Manusia*. 13(1), 1–10.
- Swaramarinda, D. R. (2014). Analisis Dampak Pengangguran terhadap Kemiskinan di DKI Jakarta. *Jurnal Pendidikan Ekonomi dan Bisnis (JPEB)*, 2(2), 63. <https://doi.org/10.21009/jpeb.002.2.5>
- Taufiqurrahman, M. (2022). Analisis Indeks Keparahan Kemiskinan di Pulau Jawa 2012-2021. *Jurnal Ilmu Ekonomi JIE*, 6(4), 621–634. <https://doi.org/10.22219/jie.v6i4.23011>
- Teguh, M. (2019). *Ekonomi Industri* (1 cetakan). Rajawali Press.
- Todaro, Mi. P., & Smith, S. C. (2011). *Pembangunan Ekonomi* (A. Maulana & N. I. Sallama (ed.); edisi 1). Person Education Limited.
- Tomasoa, S. K., & Jacobs, S. L. (2017). Analisis Faktor yang Mempengaruhi Tingkat Konsumsi Air Bersih Pdam di Kota Ambon. *Eksekutif*, 14(1), 160–182.

- Usman, U., & Diramita. (2018). Pengaruh Jumlah Penduduk, Pengangguran dan Pertumbuhan Ekonomi terhadap Kemiskinan di Provinsi Kepulauan Riau. *Jurnal Ekonomi Regional Unimal*, 1(2), 46. <https://doi.org/10.29103/jeru.v1i2.728>
- Wardani, I. K., Susanti, Y., & Subanti, S. (2021). Pemodelan Indeks Kedalaman Kemiskinan di Indonesia Menggunakan Analisa Regresi Robust. *Prosiding Seminar Nasional Aplikasi Sains & Teknologi (SNAST) 2021*, 15–23.
- Widarjono, A. (2018). *Ekonometrika Pengantar dan Aplikasinya Disertai Panduan Eviews* (Cetakan Ke). UPP STIM YKPN.
- Widarti, P. (2023). 2.000 Start-Up Jatim Diharapkan Turunkan Tingkat Pengangguran. *Bisnis.com*. <https://surabaya.bisnis.com/read/20230921/531/1697319/2000-start-up-jatim-diharapkan-turunkan-tingkat-pengangguran>
- Yacoub, Y., & Mutiaradina, H. (2020). Analisis Kesejahteraan Petani dan Kemiskinan Perdesaan di Indonesia. *Prosiding Seminar Akademik Tahunan Ilmu Ekonomi dan Studi Pembangunan, 2017*, 92. <https://feb.untan.ac.id/wp-content/uploads/2020/12/Yarlina.pdf>
- Zahroh, Z. Z., & Zain, I. (2019). Analisis Regresi Logistik Multinomial pada Faktor-Faktor yang Mempengaruhi Sumber Air Bersih Rumah Tangga di Jawa Timur. *Jurnal Sains dan Seni ITS*, 7(2). <https://doi.org/10.12962/j23373520.v7i2.34701>