

**PENGARUH *CURRENT RATIO* (CR), *RETURN ON ASSETS*  
(ROA), *PRICE TO BOOK VALUE* (PBV) DAN INFLASI  
TERHADAP HARGA SAHAM**

**SKRIPSI**

Oleh  
**FATWA NUR KHARIROH**  
NIM : 08040220118



**UIN SUNAN AMPEL  
S U R A B A Y A**

**PROGRAM STUDI AKUNTANSI  
FAKULTAS EKONOMI DAN BISNIS ISLAM  
UNIVERSITAS ISLAM NEGERI SUNAN AMPEL  
SURABAYA  
2024**

## PERNYATAAN

Saya, Fatwa Nur Khariroh, 08040220118, menyatakan bahwa:

1. Skripsi saya ini adalah asli dan benar-benar hasil karya saya sendiri, dan bukan hasil karya orang lain dengan mengatasnamakan saya, serta bukan merupakan hasil peniruan atau penjiplakan (*plagiarism*) dari karya orang lain. Skripsi ini belum pernah diajukan untuk mendapatkan gelar akademik baik di UIN Sunan Ampel Surabaya, maupun di perguruan tinggi lainnya.
2. Di dalam skripsi ini tidak terdapat karya atau pendapat yang telah ditulis atau dipublikasikan orang lain, kecuali secara tertulis dengan jelas dicantumkan sebagai acuan dengan disebutkan nama pengarang dan dicantumkan dalam daftar pustaka.
3. Pernyataan ini saya buat dengan sebenar-benarnya, dan apabila dikemudian hari terdapat penyimpangan dan ketidakbenaran dalam pernyataan ini, maka saya bersedia menerima sanksi akademik berupa pencabutan gelar yang telah diperoleh karena karya tulis skripsi ini, serta sanksi-sanksi lainnya sesuai dengan norma dan peraturan yang berlaku di UIN Sunan Ampel Surabaya.

Surabaya, 14 Maret 2024



Fatwa Nur Khariroh

NIM. 08040220118

Surabaya, 22 Februari 2024

**Skripsi telah selesai dan siap untuk diuji**

Dosen Pembimbing,

A handwritten signature in brown ink, consisting of a large, stylized initial 'A' followed by the name 'Irma Suryani Lating' in a cursive script. The signature is positioned above a horizontal dotted line.

Ade Irma Suryani Lating, M.S.A.,CSRS

NIP 199110012019032020

## LEMBAR PENGESAHAN

### PENGARUH *CURRENT RATIO (CR)*, *RETURN ON ASSETS (ROA)*, *PRICE TO BOOK VALUE (PBV)* DAN INFLASI TERHADAP HARGA SAHAM





Oleh  
Fatwa Nur Khariroh  
NIM: 08040220118

Telah dipertahankan di depan Dewan Penguji pada tanggal 14 Maret 2024 dan dinyatakan memenuhi syarat untuk diterima

#### Susunan Dewan Penguji:

1. Ade Irma Suryani Lating, M.S.A, CSRS  
NIP. 199110012019032020  
(Penguji 1)
2. Ashari Lintang Yudhanti, S.E., MAK  
NIP. 199411082019032021  
(Penguji 2)
3. Ajeng Tita Nawangsari, S.E., MA., Ak  
NIP. 198708282019032013  
(Penguji 3)
4. Riska Agustin, S.Si., M.SM  
NIP. 199308172020122024  
(Penguji 4)

#### Tanda Tangan:

  
.....  
  
.....  
  
.....  
  
.....

Surabaya, 14 Maret 2024  
Dekan



Pt. Sirajul Arifin, S.Ag., S.S., M.E.I.  
NIP. 197005142000031001



UIN SUNAN AMPEL  
S U R A B A Y A

KEMENTERIAN AGAMA  
UNIVERSITAS ISLAM NEGERI SUNAN AMPEL SURABAYA  
PERPUSTAKAAN

Jl. Jend. A. Yani 117 Surabaya 60237 Telp. 031-8431972 Fax.031-8413300  
E-Mail: [perpus@uinsby.ac.id](mailto:perpus@uinsby.ac.id)

LEMBAR PERNYATAAN PERSETUJUAN PUBLIKASI  
KARYA ILMIAH UNTUK KEPENTINGAN AKADEMIS

Sebagai sivitas akademika UIN Sunan Ampel Surabaya, yang bertanda tangan di bawah ini, saya:

Nama : Fatwa Nur Khariroh  
NIM : 08040220118  
Fakultas/Jurusan : Ekonomi dan Bisnis Islam/ Akuntansi  
E-mail address : 08040220118@student.uinsby.ac.id

Demi pengembangan ilmu pengetahuan, menyetujui untuk memberikan kepada Perpustakaan UIN Sunan Ampel Surabaya, Hak Bebas Royalti Non-Eksklusif atas karya ilmiah :

Sekripsi  Tesis  Desertasi  Lain-lain (.....)  
yang berjudul :

Pengaruh *Current Ratio* (CR), *Return On Assets* (ROA), *Price To Book Value* (PBV)

Dan Inflasi Terhadap Harga Saham

beserta perangkat yang diperlukan (bila ada). Dengan Hak Bebas Royalti Non-Eksklusif ini Perpustakaan UIN Sunan Ampel Surabaya berhak menyimpan, mengalih-media/format-kan, mengelolanya dalam bentuk pangkalan data (database), mendistribusikannya, dan menampilkan/mempublikasikannya di Internet atau media lain secara *fulltext* untuk kepentingan akademis tanpa perlu meminta ijin dari saya selama tetap mencantumkan nama saya sebagai penulis/pencipta dan atau penerbit yang bersangkutan.

Saya bersedia untuk menanggung secara pribadi, tanpa melibatkan pihak Perpustakaan UIN Sunan Ampel Surabaya, segala bentuk tuntutan hukum yang timbul atas pelanggaran Hak Cipta dalam karya ilmiah saya ini.

Demikian pernyataan ini yang saya buat dengan sebenarnya.

Surabaya, 14 Maret 2024

Penulis

(Fatwa Nur Khariroh)

## ABSTRAK

Pertumbuhan perekonomian di Indonesia dipengaruhi oleh beberapa faktor internal dan eksternal. Salah satu faktor eksternal yaitu kegiatan pendanaan untuk mendukung kegiatan perekonomian. Untuk mendukung kegiatan pendanaan tersebut perusahaan harus menarik minat investor untuk berinvestasi. Diharapkan sebelum melakukan investasi, investor telah melakukan analisis rasio keuangan untuk mengetahui risiko dan keuntungan yang akan diperoleh.

Penelitian ini bertujuan untuk menganalisa pengaruh *current ratio*, *return on assets*, *price to book value* dan inflasi terhadap harga saham. Penelitian ini menggunakan sampel pada perusahaan *property* dan *real estate* yang terdaftar di Bursa Efek Indonesia (BEI) periode 2019-2022. Total sampel yang dilakukan pengujian berjumlah 232 sampel dengan metode pengambilan sampel *purposive sampling*. Teknik analisis data yang digunakan dalam penelitian ini menggunakan analisis regresi data panel yang diuji dengan menggunakan alat uji EViews versi 12.

Hasil penelitian menunjukkan bahwa *current ratio*, *return on assets* dan inflasi tidak berpengaruh terhadap harga saham pada perusahaan *property* dan *real estate* yang terdaftar di Bursa Efek Indonesia (BEI) periode 2019-2022. Sedangkan *price to book value* berpengaruh terhadap harga saham pada perusahaan *property* dan *real estate* yang terdaftar di Bursa Efek Indonesia (BEI) periode 2019-2022.

Penelitian ini memberikan rekomendasi kepada pihak investor agar memperhatikan rasio keuangan perusahaan sebelum melakukan investasi untuk mengetahui perolehan keuntungan dan risiko yang diperoleh. Selain itu, diharapkan perusahaan mengetahui pentingnya analisis fundamental perusahaan dan informasi yang dibutuhkan investor untuk menarik minat investor dalam berinvestasi pada perusahaan.

Kata kunci: CR, ROA, PBV, inflasi, harga saham.

## **ABSTRACT**

*Economic growth in Indonesia is influenced by several internal and external factors. One of the external factors is funding activities to support economic activities. To support these funding activities, companies must attract investors to invest. It is expected that before making an investment, investors have analyzed financial ratios to determine the risks and benefits that will be obtained.*

*This study aims to analyze the effect of current ratio, return on assets, price to book value and inflation on stock prices. This study uses a sample of property and real estate companies listed on the Indonesia Stock Exchange (IDX) for the 2019-2022 period. The total sample tested was 232 samples with purposive sampling method. The data analysis technique used in this study uses panel data regression analysis which is tested using the EViews version 12 test tool.*

*The results showed current ratio, return on assets and inflation had no effect on stock prices in property and real estate companies listed on the Indonesia Stock Exchange (IDX) for the 2019-2022 period. While price to book value has an effect on stock prices in property and real estate companies listed on the Indonesia Stock Exchange (IDX) for the 2019-2022 period.*

*This study provides recommendations to investors to pay attention to the company's financial ratios before investing to find out the benefits and risks obtained. In addition, it is hoped that companies will recognize the importance of fundamental analysis of the company and the information needed by investors to attract investors to invest in the company.*

*Keywords: CR, ROA, PBV, inflation, stock price.*

UIN SUNAN AMPEL  
S U R A B A Y A

## DAFTAR ISI

LEMBAR PENGESAHAN .....	i
PERNYATAAN.....	ii
<i>DECLARATION</i> .....	iii
KATA PENGANTAR .....	iv
ABSTRAK .....	vi
<i>ABSTRACT</i> .....	vii
DAFTAR ISI.....	viii
DAFTAR TABEL.....	x
DAFTAR GAMBAR .....	xi
DAFTAR LAMPIRAN.....	xii
BAB 1 PENDAHULUAN .....	1
1.1 Latar Belakang .....	1
1.2 Rumusan Masalah .....	11
1.3 Tujuan Penelitian.....	12
1.4 Manfaat Penelitian.....	12
BAB 2 KAJIAN PUSTAKA.....	14
2.1 Kajian Teori.....	14
2.1.1 Teori Sinyal ( <i>Signalling Theory</i> ).....	14
2.1.2 Teori Akuntansi Keuangan .....	15
2.1.3 Rasio Keuangan .....	16
2.1.4 Harga Saham .....	24
2.1.5 Inflasi.....	25
2.2 Penelitian Terdahulu.....	26
2.3 Pengembangan Hipotesis .....	31
2.4 Kerangka Konseptual .....	36
BAB 3 METODE PENELITIAN.....	37
3.1 Jenis Penelitian .....	37
3.2 Lokasi Penelitian .....	37
3.3 Definisi Operasional.....	37
3.3.1 Variabel Terikat (Y).....	37
3.3.2 Variabel Bebas (X).....	38
3.4 Populasi dan Sampel .....	40


<http://digilib.uinsa.ac.id/> <http://digilib.uinsa.ac.id/> <http://digilib.uinsa.ac.id/>



3.5	Jenis dan Sumber Data .....	42
3.6	Teknik Pengumpulan Data .....	43
3.7	Teknik Analisis Data .....	43
3.8	Pengujian Hipotesis .....	49
<b>BAB 4 HASIL PENELITIAN DAN PEMBAHASAN .....</b>		<b>51</b>
4.1	Deskripsi Umum Objek Penelitian.....	51
4.1.1	Lokasi Penelitian.....	51
4.1.2	Karakteristik Sampel.....	51
4.2	Analisis Data .....	53
4.2.1	Statistik Deskriptif .....	53
4.2.2	Uji Hipotesis .....	55
4.3	Hasil Pembahasan.....	62
4.3.1	Pengaruh <i>Current Ratio</i> terhadap Harga Saham.....	62
4.3.2	Pengaruh <i>Return On Assets</i> terhadap harga saham .....	65
4.3.3	Pengaruh <i>Price to Book Value</i> terhadap harga saham .....	67
4.3.4	Pengaruh Inflasi Terhadap Harga Saham.....	68
<b>BAB 5 PENUTUP.....</b>		<b>71</b>
5.1	Simpulan .....	71
5.2	Saran .....	71
<b>DAFTAR PUSTAKA .....</b>		<b>73</b>
<b>LAMPIRAN.....</b>		<b>77</b>

## DAFTAR TABEL

Tabel 1.2 Rata-rata harga saham di sektor property dan real estate.....	6
Tabel 2.1 Penelitian Terdahulu .....	26
Tabel 3.1 Definisi Operasional Variabel.....	40
Tabel 3.2 Tabel Sampel Penelitian.....	41
Tabel 4.1 Tabel Sampel Penelitian.....	52



UIN SUNAN AMPEL  
S U R A B A Y A

## DAFTAR GAMBAR

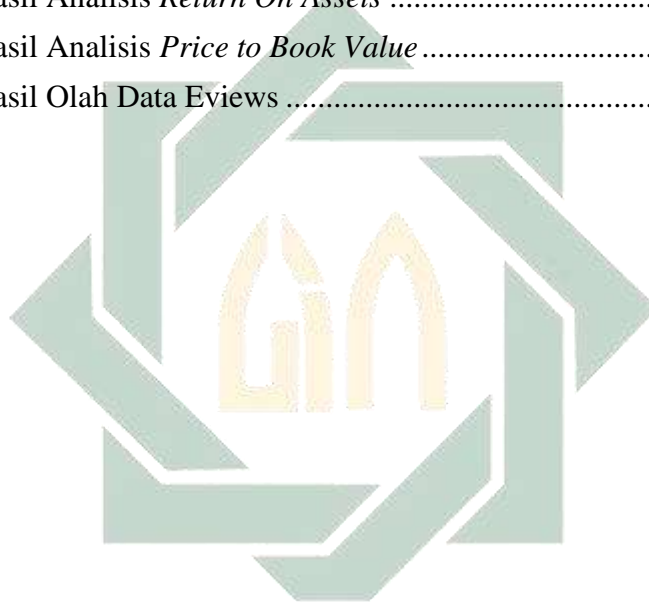
Gambar 1.1 Kondisi perekonomian Indonesia pada tahun 2019-2022 .....	1
Gambar 1.2 4 Sektor Penyumbang Investasi Terbesar 2019-2022 .....	3
Gambar 2.1 Kerangka Konseptual .....	36
Gambar 4.1 Hasil Uji Statistik Deskriptif .....	53
Gambar 4.2 Hasil Uji Multikolinieritas .....	55
Gambar 4.3 Hasil Uji Heteroskedastisitas .....	56
Gambar 4.4 Hasil Uji Chow .....	57
Gambar 4.5 Hasil Uji Hausman .....	58
Gambar 4.6 Hasil Uji Langrange Multiple .....	58
Gambar 4.7 Hasil Uji t .....	60
Gambar 4.8 Hasil Uji Koefisien Determinasi .....	62



UIN SUNAN AMPEL  
S U R A B A Y A

## DAFTAR LAMPIRAN

LAMPIRAN 1 Daftar Perusahaan Sampel .....	77
LAMPIRAN 2 Hasil Analisis <i>Current Ratio</i> .....	79
LAMPIRAN 3 Hasil Analisis <i>Return On Assets</i> .....	81
LAMPIRAN 4 Hasil Analisis <i>Price to Book Value</i> .....	82
LAMPIRAN 5 Hasil Olah Data Eviews .....	84



UIN SUNAN AMPEL  
S U R A B A Y A

## DAFTAR PUSTAKA

- Agustin, N., Trisriarini, N., Hernawati, R. I., & Durya, N. P. M. A. (2023). Pengaruh Inflasi, Suku Bunga, dan Nilai Tukar Terhadap Harga Saham Perusahaan di Masa Pandemi Covid-19. *Jurnal Riset Terapan Akuntans*, 7(1), 65–77.
- Amanda, S. T., Akhyar, C., & Ilham, R. N. (2023). The Effect Of Inflation , Interest Rate On Stock Price In The Transportation Sub-Sector, 2018-2020. *Journal of Accounting Research, Utility Finance and Digital Assets*, 1(4).
- Amelia, T. N., & Lisa. (2023). The Companies Listed in IDX30 Banking Sub-Sector Performance:Dividend Payout Ratio, Price Earnings Ratio, Price to Book Value Ratio and Earning Per Share on Companies Stock Price in 2017-2021. *Proceeding International Seminar on Islamic Studies*, 4(1).
- Anshori, M., & Iswati, S. (2020). *Metode Penelitian Kuantitatif* (2nd ed.). Airlangga University Press.
- Badan Pusat Statistik. (2019). *Badan Pusat Statistik*. <https://doi.org/10.1055/s-2008-1040325>
- Bank Indonesia. (2022). *Inflasi 2021 Tetap Rendah*. Bi.Go.Id. [https://www.bi.go.id/id/publikasi/ruang-media/news-release/Pages/sp\\_240222.aspx](https://www.bi.go.id/id/publikasi/ruang-media/news-release/Pages/sp_240222.aspx)
- Basuki, A. T., & Prawoto, N. (2016). *Analisis Regresi Dalam Penelitian Ekonomi Dan Bisnis*. PT Raja Grafindo Persada.
- bions.id. (2023). *Kenali Papan Perdagangan Saham Bursa Efek Indonesia*. Bions.Id. <https://www.bions.id/edukasi/saham/papan-perdagangan-saham-bursa-efek-indonesia>
- Cnbcindonesia.com. (2022). *Penjualan Properti Melambat, Efek Kenaikan Suku Bunga KPR?* Cnbcindonesia.Com. <https://www.cnbcindonesia.com/research/20221114074811-128-387521/penjualan-proprieti-melambat-efek-kenaikan-suku-bunga-kpr>
- Dita Pramesti, I. G. A., Seri Ekayani, N. N., & Sri Eka Jayanti, L. G. . (2020). Pengaruh Pergerakan Nilai Tukar Rupiah Atas USD, Suku Bunga, Dan Inflasi Terhadap Harga Saham Perusahaan Pertambangan Yang Terdaftar Di Bursa Efek Indonesia. *Jurnal Riset Akuntansi Warmadewa*, 1(2), 54–62. <https://doi.org/10.22225/jraw.1.2.1853.54-62>
- Djaali. (2020). *Metodologi Penelitian Kuantitatif* (B. S. Fatmawati (ed.); 1st ed.). PT Bumi Aksara.
- Ervina, N., Azwar, K., Susanti, E., & Dewi Nainggolan, C. (2022). Effect Of Inflation, Exchange Rates, And Trading Volume Activity On Stock Price Indices During The Covid-19 Pandemic On Companies In The Basic Industry And Chemical Sectors. *International Journal of Science, Technology & Management*, 3(6), 1650–1658.

<http://digilib.uinsa.ac.id/> <http://digilib.uinsa.ac.id/> <http://digilib.uinsa.ac.id/>

<https://doi.org/10.46729/ijstm.v3i6.693>

Fauzan, R. (2023). *Makroekonomika* (D. P. Sari (ed.); 1st ed.). PT Global Eksekutif Teknologi.

Fiskal.kemenkeu.go.id. (2019). *Model Makro APBN : Dampak Kebijakan APBN terhadap Beberapa Indikator utama Pembangunan*.

Ghozali, I. (2018). *Aplikasi Analisis Multivariate Dengan Program IBM SPSS 25*. Badan Penerbit Universitas Diponegoro.

Hartono, J. (2019). *Teori Portofolio dan Analisis Investasi*. BPFE.

Hery. (2016). *Analisa Laporan Keuangan*. Grasindo.

Hoesada, J. (2022). *Teori Akuntansi* (L. Mayasari (ed.); 1st ed.). Penerbit ANDI.

Idrus, M. (2022). Pengaruh Inflasi Dan Suku Bunga Terhadap Harga Saham. *Jurnal Mirai Management*, 7(3), 263–269. <https://doi.org/10.37531/mirai.v7i3.4589>

Idx.com. (2023). *Daftar Saham*. Bursa Efek Indonesia. <https://www.idx.co.id/id/data-pasar/data-saham/daftar-saham>

Idxchannel.com. (n.d.). *5 Saham Properti di Indonesia 2022, Cocok untuk Koleksi Investor*. Retrieved September 27, 2023, from <https://www.idxchannel.com/market-news/5-saham-properti-di-indonesia-2022-cocok-untuk-koleksi-investor>

Investing.com. (2022). *Harga Historis IDX*. <https://id.investing.com/indices/idx-cons.-property--real-estate-historical-data>

Investor.id. (2023). *Saatnya Berburu Saham Properti*. <https://investor.id/market/332186/saatnya-berburu-saham-properti-begini-penjasannya>

Irman, M., Suwitho, & Fujiana, M. Y. (2020). Analisis Pengaruh Return On Asset, Current Ratio, Debt To Equity Ratio, Dividen, Laba Bersih, Dan Dividend Payout Ratio (DPR) Terhadap Harga Saham Pada Perusahaan Yang Terdaftar Di Jakarta Islamic Index (JII) Periode 2012-2017. *Jurnal Ilmiah Manajemen*, 8(1), 37–52.

Isna Asdiani Nasution, & Angelin. (2021). The Influence Of Return On Assets, Current Ratio And Earning Pershare On Stock Prices Of Manufacturing Companies In The Consumption Industry Sector In The Indonesia Stock Exchange 2012-2015. *International Journal of Science, Technology & Management*, 2(4), 1383–1386. <https://doi.org/10.46729/ijstm.v2i4.251>

Katadata.co.id. (2023). *Sektor dengan Investasi Terbesar 2022*. Katadata.Co.Id. <https://katadata.co.id/berita/industri/63d07e87d823c/5-sektor-dengan-investasi-terbesar-2022-industri-logam-dasar-juaranya?page=2>

Katadata.Co.Id. (2023). *Contoh Inflasi Ringan, Sedang, Berat dan Sangat Berat Secara Sederhana*. Katadata.Co.Id. <https://www.google.com/amp/s/katadata.co.id/amp/ekonopedia/istilah->

<http://digilib.uinsa.ac.id/> <http://digilib.uinsa.ac.id/> <http://digilib.uinsa.ac.id/>

ekonomi/650dbaa372ced/contoh-inflasi-ringan-sedang-berat-dan-sangat-berat-secara-sederhana

- Kurnia, D., Apriliana, D. P., & Diana, N. (2020). Pengaruh Return On Equity, Earning Per Share dan Debt to Equity Ratio Terhadap Harga saham Syariah. *Jurnal Akuntansi Integratif*, 6(1).
- Machmuddah, Z. (2020). *Metode Penyusunan Skripsi Bidang Ilmu Akuntansi* (1st ed.). Deepublish.
- Mutiarani, N. N., Dewi, R. R., & Suhendro. (2019). Pengaruh Price Earning Ratio , Price To Book Value , Dan Inflasi Terhadap Harga Saham Yang Terindeks Idx 30. *Jurnal Ilmiah Edunomika*, 03(02), 433–443.
- Nurhidayati, E., & Dailib. (2021). Pengaruh ROE, EPS, PER Dan PBV Terhadap Harga Saham Pada Industri Makanan Dan Minum. *Jurnal Ilmiah Manajemen, Ekonomi Dan Akuntansi*, 5(3), 3011–3024.
- Pambudi, M. F. A. S., Lating, A. I. S., Yudhanti, A. L., & Soulisha, M. R. (2022). Pengaruh Return On Asset , Return On Equity , Net Profit Margin Dan Quick Ratio Terhadap Return Saham Perusahaan Sektor Energi Pada Masa Pandemi COVID-19. *Jurnal Akuntansi, Ekonomi Dan Manajemen Bisnis*, 2(3), 361–372.
- Pangaribuan, A. A. (2019). Pengaruh ROA, ROE, dan EPS Terhadap Harga Saham Perusahaan Transportasi di BEI. *Jurnal Ilmu Dan Riset Akuntansi*, 8(5), 14.
- Priyatno, D. (2022). *Olah Data Sendiri Analisis Regresi Linier Dengan SPSS Dan Analisis Regresi Data Panel Dengan Eviews* (T. A. Prabawati (ed.); 1st ed.). Cahaya Harapan.
- Putri Anggreani, J., & Sudarsi, S. (2023). Pengaruh Debt Equity Ratio (Der), Return To Assets (Roa), Dan Current Ratio (Cr) Terhadap Harga Saham Industri Manufaktur Yang Terdaftar Di Bursa Efek Indonesia Tahun 2018-2020. *Kompak: Jurnal Ilmiah Komputerisasi Akuntansi*, 16(1), 78–88. <https://doi.org/10.51903/kompak.v16i1.1053>
- Risyaldi, R., Nurcholisah, K., & Nurhayati. (2019). Pengaruh Current Ratio Dan Return On Assets Terhadap Harga Saham (Studi Empiris Pada Perusahaan Transportasi Yang Terdaftar Di Bursa Efek Indonesia Periode Tahun 2015 – 2017). *Kajian Akuntansi*, 21(2), 45–51. <https://doi.org/10.29313/ka.v21i2.4501>
- Sihaloho, J., & Rochyadi, A. (2021). The Influence of Price Earning Ratio (PER), Earning Per Share (EPS), Price to Book Value (PBV) on Stock Prices in Food and Beverage Listed on the Indonesia Stock Exchange 2015-2020. *International Journal of Economics, Business and Accounting Research (IJEBAR)*, 5(4).
- Siregar, B. G. (2020). Pengaruh Debt To Equity Ratio (DER) Terhadap Harga Saham Dengan Inflasi Sebagai Variabel Moderating. *Jurnal Penelitian*

*Ekonomi Akuntansi (JENSI)*, 4(2).

- Sugiarto. (2017). *Pengantar Akuntansi* (2nd ed.). Universitas Terbuka. <https://pustaka.ut.ac.id/lib/ekma4115-pengantar-akuntansi-edisi-2-2/>
- Sugiyono. (2020). *Metode Penelitian Kuantitatif, Kualitatif dan R&D*. CV Alfabeta.
- Sumarsono, T. G., & Supardi. (2019). *Kewirausahaan Teori dan Praktik* (1st ed.). MNC Publishing.
- Sunariyah. (2003). *Pengantar Pengetahuan Pasar Modal* (D. Achmadi (ed.); 3rd ed.). AMP YKPN.
- Tandelilin, E. (2010). *Portofolio Dan Investasi: Teori Dan Aplikasi*. Kanisius.
- Wardita, I. W., Astakoni, I. M. P., & Nursiani, N. P. (2021). Determinasi Harga Saham Melalui Analisis Terhadap Faktor Internal Dan Eksternal Perusahaan. *Kumpulan Riset Akuntansi*, 12(2), 329. <https://www.ejournal.warmadewa.ac.id/index.php/krisna/article/view/2783>
- Waty, E., Anggraeni, A. F., Apriani, A., Ibrahim, H., & Sari, A. (2023). *Metodologi Penelitian Bisnis* (Efitra & Sepriano (eds.); 1st ed.). PT Sonpedia Publishing Indonesia.
- Wibowo, & Abubakar. (2006). *Akuntansi Keuangan Dasar 2* (3rd ed.). Grasindo.
- Widya Larasati, C. (2023). *Analisis Kinerja Keuangan dan Nilai Perusahaan* (T. Anggoro Seto (ed.); 1st ed.). Media Pustaka Indo.
- Yuvita Sari, D., Rahmawati Dewi, R., & Nikmatul Fajri, R. (2020). Faktor-Faktor Yang Mempengaruhi Harga Saham Perusahaan Sub Sektor Property dan Real Estate. *Jurnal Ilmiah Universitas Batanghari Jambi*, 20(1), 174–178. <https://doi.org/10.33087/jiubj.v20i1.814>
- Zamzami, F., & Hasanuh, N. (2021). Pengaruh Net Profit Margin , Return on Asset , Return on Equity dan Inflasi terhadap Harga Saham. *Owner:Riset Dan Jurnal Akuntansi*, 5(1), 83–95.