

**DETERMINAN EKSPOR TEH INDONESIA KE MALAYSIA
TAHUN 2000-2021**

SKRIPSI

Oleh
ADRIANO ATHALLA TOMASSI
NIM: G01219001



**UIN SUNAN AMPEL
S U R A B A Y A**

**PROGRAM STUDI ILMU EKONOMI
FAKULTAS EKONOMI DAN BISNIS ISLAM
UNIVERSITAS ISLAM NEGERI SUNAN AMPEL
SURABAYA
2024**

PERNYATAAN

Saya, Adriano Athalla Tomassi, G01219001, menyatakan bahwa:

1. Skripsi saya ini adalah asli dan benar-benar hasil karya saya sendiri, dan bukan hasil karya orang lain dengan mengatasnamakan saya, serta bukan merupakan hasil peniruan atau penjiplakan (*plagiarism*) dari karya orang lain. Skripsi ini belum pernah diajukan untuk mendapatkan gelar akademik baik di UIN Sunan Ampel Surabaya, maupun di perguruan tinggi lainnya.
2. Di dalam skripsi ini tidak terdapat karya atau pendapat yang telah ditulis atau dipublikasikan orang lain, kecuali secara tertulis dengan jelas dicantumkan sebagai acuan dengan disebutkan nama pengarang dan dicantumkan dalam daftar Pustaka.
3. Pernyataan ini saya buat dengan sebenar-benarnya, dan apabila dikemudian hari terdapat penyimpangan dan ketidakbenaran dalam pernyataan ini, maka saya bersedia menerima sanksi akademik berupa pencabutan gelar yang telah diperoleh karena karya tulis skripsi ini, serta sanksi-sanksi lainnya sesuai dengan norma dan peraturan yang berlaku di UIN Sunan Ampel Surabaya.

Surabaya, 5 Januari 2024



METERAI
TEMPEL
DB720ALX117755210

Adriano Athalla Tomassi
NIM. G01219001

Surabaya, 3 Januari 2024

Skripsi telah selesai dan siap untuk diuji

Dosen Pembimbing,



Betty Silfia Ayu Utami, S.E., M.S.E.
NIP. 198706102019032019

LEMBAR PENGESAHAN
DETERMINAN EKSPOR TEH INDONESIA KE MALAYSIA
TAHUN 2000-2021





Oleh
Adriano Athalla Tomassi
NIM: G01219001

Telah dipertahankan di depan Dewan Penguji pada
tanggal 5 Januari 2024 dan dinyatakan memenuhi syarat untuk diterima

Susunan Dewan Penguji:

1. Betty Silfia Ayu Utami, S.E., M.S.E.
NIP. 198706102019032019
(Penguji 1)
2. Abdullah Kafabih S.E.I., M.S.E.
NIP. 199108072019031006
(Penguji 2)
3. Hapsari Wiji Utami, M.S.E.
NIP. 19860308201903212
(Penguji 3)
4. Debby Nindya Istiandari, M.E.
NIP. 199512142022032002
(Penguji 4)

Tanda Tangan:


.....

.....

.....

.....

Surabaya, 5 Januari 2024



Dosen Pengajar, S.Ag., S.S., M.E.I.
NIP. 197005142000031001

LEMBAR PERNYATAAN PERSETUJUAN PUBLIKASI
KARYA ILMIAH UNTUK KEPENTINGAN AKADEMIS

Sebagai sivitas akademika UIN Sunan Ampel Surabaya, yang bertanda tangan di bawah ini, saya:

Nama : Adriano Athalla Tomassi
NIM : G01219001
Fakultas/Jurusan : Ilmu Ekonomi/FEBI
E-mail address : adrianoathalla12@gmail.com

Demi pengembangan ilmu pengetahuan, menyetujui untuk memberikan kepada Perpustakaan UIN Sunan Ampel Surabaya, Hak Bebas Royalti Non-Eksklusif atas karya ilmiah :

Sekripsi Tesis Desertasi Lain-lain (.....)
yang berjudul :

Determinan Ekspor Teh Indonesia ke Malaysia Tahun 2000-2021


beserta perangkat yang diperlukan (bila ada). Dengan Hak Bebas Royalti Non-Eksklusif ini Perpustakaan UIN Sunan Ampel Surabaya berhak menyimpan, mengalih-media/format-kan, mengelolanya dalam bentuk pangkalan data (database), mendistribusikannya, dan menampilkan/mempublikasikannya di Internet atau media lain secara **fulltext** untuk kepentingan akademis tanpa perlu meminta ijin dari saya selama tetap mencantumkan nama saya sebagai penulis/pencipta dan atau penerbit yang bersangkutan.

Saya bersedia untuk menanggung secara pribadi, tanpa melibatkan pihak Perpustakaan UIN Sunan Ampel Surabaya, segala bentuk tuntutan hukum yang timbul atas pelanggaran Hak Cipta dalam karya ilmiah saya ini.

Demikian pernyataan ini yang saya buat dengan sebenarnya.

Surabaya, 22 Mei 2024

Penulis



Adriano Athalla Tomassi

ABSTRAK

Teh merupakan salah satu dari banyak jenis minuman yang banyak digemari didunia sehingga permintaannya memiliki angka yang tinggi. Indonesia sendiri menduduki peringkat keenam negara dengan eksportir teh tertinggi di dunia. Oleh karena itu, teh termasuk kedalam komoditas kepercayaan ekspor Indonesia. Sebagai negara pengeksportir teh terbesar, Indonesia mengeksportir komoditas teh di berbagai negara. Salah satunya Malaysia, yang merupakan negara pengimpor teh Indonesia terbesar di ASEAN. Terdapat beberapa faktor yang membuat Indonesia melakukan ekspor teh ke Malaysia. Faktor GDP menjadi salah satu penyebab ekspor teh. GDP Malaysia sendiri mengalami kenaikan angka dalam 5 tahun terakhir. Pada tahun 2021 angka GDP Malaysia mencapai 406.31 US\$.

Metode yang digunakan dalam penelitian ini yaitu metode kuantitatif dengan menggunakan data sekunder yang bersumber dari Kementerian Pertanian, Badan Pusat Statistik (BPS), World Bank, Bank Indonesia. Metode analisis yang digunakan pada penelitian ini adalah Teknik error correction model (ECM) dan sering dikenal sebagai model koreksi kesalahan dengan menggunakan aplikasi Eviews 10.

Hasil penelitian secara parsial menunjukkan bahwa Produksi teh Indonesia dan Pengaruh GDP Malaysia yaitu berpengaruh positif terhadap volume ekspor teh Indonesia ke Malaysia, namun sebaliknya pengaruh kurs rupiah/dollar dan pengaruh harga teh Indonesia memiliki pengaruh negatif terhadap volume ekspor teh Indonesia ke Malaysia. Secara simultan produksi teh Indonesia, kurs rupiah/dollar, pengaruh harga, pengaruh GDP Malaysia berpengaruh secara signifikan terhadap volume ekspor teh Indonesia ke Malaysia Tahun 2000-2021.

Dapat disimpulkan bahwa perlu adanya hubungan yang baik antar negara untuk mengupayakan pengendalian berbagai variabel, serta untuk menjaga kualitas teh dan memperluas area perkebunan, sehingga dapat menambah ketersediaan lapangan pekerjaan.

Kata kunci: Volume Ekspor Teh, Produksi Teh Indonesia, Kurs Rupiah/Dollar, Harga Teh Indonesia, GDP Malaysia.

ABSTRACT

Tea is one of the many types of drinks that is popular in the world, so demand for it is high. Indonesia itself is ranked sixth as the country with the highest tea exporters in the world. Therefore, tea is included in Indonesia's trusted export commodities. As the largest tea exporting country, Indonesia exports tea commodities to various countries. One of them is Malaysia, which is the largest importer of Indonesian tea in ASEAN. There are several factors that make Indonesia export tea to Malaysia. The GDP factor is one of the causes of tea exports. Malaysia's GDP itself has experienced an increase in figures in the last 5 years. In 2021, Malaysia's GDP figure will reach 406.31 US\$.

The method used in this research is a quantitative method using secondary data sourced from the Ministry of Agriculture, Central Statistics Agency (BPS), World Bank, Bank Indonesia. The analytical method used in this research is the error correction model (ECM) technique and is often known as the error correction model using the Eviews 10 application.

The partial research results show that Indonesian tea production and the influence of Malaysian GDP have a positive influence on the volume of Indonesian tea exports to Malaysia, but on the other hand, the influence of the rupiah/dollar exchange rate and the influence of Indonesian tea prices have a negative influence on the volume of Indonesian tea exports to Malaysia. Simultaneously, Indonesian tea production, the rupiah/dollar exchange rate, the influence of prices, the influence of Malaysia's GDP have a significant effect on the volume of Indonesian tea exports to Malaysia in 2000-2021.

It can be concluded that there needs to be good relations between countries to try to control various variables, as well as to maintain the quality of tea and expand plantation areas, so as to increase the availability of employment opportunities.

Keywords: *Tea Export Volume, Indonesian Tea Production, Rupiah/Dollar Exchange Rate, Tea Export Price, GDP Malaysia.*

DAFTAR ISI

SAMPUL DALAM	i
LEMBAR PENGESAHAN	Error! Bookmark not defined.
PERNYATAAN	iv
DECLARATION	v
KATA PENGANTAR	vi
ABSTRAK	viii
ABSTRACT	ix
DAFTAR ISI	x
DAFTAR TABEL	xiii
DAFTAR GAMBAR	xiv
BAB I PENDAHULUAN	1
1.1 Latar Belakang	1
1.2 Rumusan Masalah	10
1.3 Tujuan Penelitian.....	10
1.4 Manfaat Penelitian.....	11
BAB II LANDASAN TEORI	12
2.1 Kajian Teori.....	12
2.1.1 Ekspor	12
2.1.2 Teori Perdagangan Internasional.....	15
2.1.3 Teori Kurs	16
2.1.4 Teori Harga	17
2.1.5 Teori GDP	18
2.2 Penelitian Terdahulu	18
2.3 Pengaruh Antar Variabel Dependen dan Variabel Independen	24
2.3.1 Pengaruh Produksi Teh Terhadap Volume Ekspor Teh Indonesia	24
2.3.2 Pengaruh Kurs Terhadap Volume Ekspor Teh Indonesia.....	24
2.3.3 Pengaruh Harga Teh Terhadap Volume Ekspor Teh Indonesia.....	25
2.3.4 Pengaruh GDP Malaysia Terhadap Volume Ekspor Teh Indonesia....	25

2.4 Kerangka Konseptual	26
2.5 Hipotesis.....	27
BAB III METODE PENELITIAN	29
3.1 Jenis Penelitian.....	29
3.2 Definisi Operasional Variabel.....	29
3.3 Jenis dan Sumber Data	30
3.4 Teknik Pengumpulan Data.....	31
3.5 Metode Analisis.....	31
3.6 Teknik Analisis Data.....	32
3.6.1 Uji Akar Unit (<i>Unit Root Test</i>).....	32
3.6.2 Uji Kointegrasi	33
3.6.3 <i>Error Correction Model</i> (ECM).....	34
3.6.4 Uji Asumsi Klasik.....	35
BAB IV HASIL ANALISIS DAN PEMBAHASAN.....	40
4.1 Gambaran Umum Objek Penelitian	40
4.1.1 Volume Ekspor Teh Indonesia ke Malaysia	41
4.1.2 Produksi Teh Indonesia.....	42
4.1.3 Kurs Dollar ke Rupiah	43
4.1.4 Harga Teh Indonesia	45
4.1.5 GDP Malaysia	46
4.2 Hasil Analisis Data.....	48
4.2.1 Uji Akar Unit (<i>Unit Root Test</i>).....	48
4.2.2 Uji Kointegrasi	49
4.2.3 Hasil Estimasi Jangka Panjang.....	51
4.2.4 Hasil Estimasi Jangka Pendek.....	60
4.3 Pembahasan.....	69
4.3.1 Pengaruh Produksi Teh Indonesia Terhadap Volume Ekspor Teh Indonesia ke Malaysia Tahun 2000-2021	69
4.3.2 Pengaruh Kurs Rupiah/Dollar Terhadap Volume Ekspor Teh Indonesia ke Malaysia Tahun 2000-2021	71

4.3.3 Pengaruh Harga Teh Indonesia Terhadap Volume Ekspor Teh Indonesia ke Malaysia Tahun 2000-2021	73
4.3.4 Pengaruh GDP Malaysia Terhadap Volume Ekspor Teh Indonesia ke Malaysia Tahun 2000-2021.....	75
4.3.5 Pengaruh Produksi Teh Indonesia, Kurs Rupiah/Dollar, Harga Teh Indonesia, dan GDP Malaysia Terhadap Volume Ekspor Teh Indonesia ke Malaysia Tahun 2000-2021.....	77
BAB V KESIMPULAN DAN SARAN	79
5.1 Kesimpulan.....	79
5.2 Saran.....	80
DAFTAR PUSTAKA	82
LAMPIRAN	86



UIN SUNAN AMPEL
S U R A B A Y A

DAFTAR TABEL

Tabel 1.1 Data Perkebunan Unggulan Ekspor Indonesia tahun 2017-2021 (Ton) .	4
Tabel 1.2 GDP Malaysia Tahun 2012-2021	5
Tabel 1.3 Nilai Tukar Rupiah/Dollar (US\$) Tahun 2012-2021	7
Tabel 2.1 Penelitian Terdahulu	19
Tabel 4.1 Uji Akar Unit Tingkat Level	48
Tabel 4.2 Uji Akar Unit Tingkat <i>First Diference</i>	49
Tabel 4.3 Uji Kointegrasi	50
Tabel 4.4 Hasil Uji Jangka Panjang	51
Tabel 4.5 Hasil Uji Multikolinearitas Jangka Panjang	54
Tabel 4.6 Hasil Uji Heteroskedastisitas Jangka Panjang	56
Tabel 4.7 Hasil Uji Autokorelasi Jangka Panjang	57
Tabel 4.8 Hasil Uji Hipotesis Jangka Panjang	58
Tabel 4.9 Hasil Uji Jangka Pendek	60
Tabel 4.10 Hasil Uji Multikolinearitas Jangka Pendek	63
Tabel 4.11 Hasil Uji Heteroskedastisitas Jangka Pendek	64
Tabel 4.12 Hasil Uji Autokorelasi Jangka Pendek	66
Tabel 4.13 Hasil Uji Hipotesis Jangka Pendek	67

UIN SUNAN AMPEL
S U R A B A Y A

DAFTAR GAMBAR

Gambar 1.1 Produksi Teh Indonesia Tahun 2000-2021	5
Gambar 1.2 Urutan Negara Pengimpor Teh Indonesia.....	8
Gambar 1.2 Volume Ekspor Teh Indonesia ke Malaysia Tahun 2000-2001	9
Gambar 4.1 Volume Ekspor Teh Indonesia ke Malaysia 2000-2021	41
Gambar 4.2 Produksi Teh Indonesia 2000-2021	42
Gambar 4.3 Kurs Dollar ke Rupiah 2000-2021	43
Gambar 4. 4 Harga Teh Indonesia 2000-2021	45
Gambar 4. 5 GDP Malaysia 2000-2021	46
Gambar 4.6 Hasil Uji Normalitas Jangka Panjang.....	53
Gambar 4.7 Hasil Uji Normalitas Jangka Pendek.....	62



UIN SUNAN AMPEL
S U R A B A Y A

DAFTAR PUSTAKA

- Akbar, D. A. (2016). Inflasi, Gross Domesctic Product (GDP), Capital Adequacy Ratio (CAR), dan Finance to Deposit Ratio (FDR) Terhadap Non Performing Financing (NPF) Pada Bank Umum Syariah Di Indonesia. *I-Economic*, 2(2), 19–37.
- Anshari, M. F., Khilla, A. El, & Permata, I. R. (2017). Analisis Pengaruh Inflasi dan Kurs Terhadap Ekspor di Negara Asean 5 Periode Tahun 2012-2016. *Jurnal Info Artha*, 1(2), 121–128.
<https://doi.org/https://doi.org/10.31092/jia.v1i2.130>
- Ariandi, Y., Baroh, I., & Ibrahim, J. T. (2019). Analisis Trend Ekspor Teh Indonesia. *Journal of Agricultural Socioeconomics and Business*, 2(1), 23–31.
- Arifianti, A. I., Bachtiar, A., & Asmara, K. (2023). Potensi Ekspor Teh Indonesia ke Malaysia. *Jurnal Ilmiah Wahana Pendidikan*, 9(21), 55–63.
- Badan Pusat Statistik. (2021). *Statistik Teh Indonesia 2021*. ISSN: 1978-9912. Jakarta: Badan Pusat Stastik Republik Indonesia.
- Bululung, W., Prang, J. D., & Mongi, C. E. (2021). Analisis Regresi Faktor-Faktor Yang Mempengaruhi Penerimaan Pajak Daerah di Kota Manado Sulawesi Utara. *Jurnal Matematika Dan Aplikasi*, 10(2), 40–46.
<https://ejournal.unsrat.ac.id/index.php/decartesian>
- Chadhir, M. (2017). Analisis Faktor-Faktor Yang Mempengaruhi Ekspor Teh Indonesia ke Negara Inggris 1979-2012. *Economics Development Analysis Journal*, 4(3), 292–300.
- Chadziq, A. L. (2016). Perdagangan Internasional (Studi Komparasi Perdagangan Internasional Konvensional dan Islam). *AKADEMIKA*, 10(2), 161–172.
- Dewi, M. H. H. (2019). Analisa Dampak Globalisasi Terhadap Perdagangan Internasional. *Jurnal Ekonomia*, 9(1), 49–57.t
- Ditjen Perkebunan. (2023). *Statistik Perkebunan Unggulan Indonesia 2021-2023*. Jakarta: Sekretariat Direktorat Jenderal Perkebunan Kementerian Pertanian.
- Fitri, I. A. D., & Purbadharmaja, I. B. P. (2015). Pengaruh Kurs Dollar Amerika, Jumlah Produksi Dan Luas Lahan Pada Volume Ekspor Lada Indonesia. *E-Jurnal EP Unud*, 4(5), 375–389.
- Haeranah, H., Firman, A., & Oktaviani, A. R. (2023). Pengaruh Pendidikan, Pelatihan, dan Teknologi Terhadap Peningkatan Kinerja. *Paradoks : Jurnal Ilmu Ekonomi*, 6(1), 57–70. <https://doi.org/10.57178/paradoks.v6i1.602>
- Hakim, A. (2014). *Pengantar Ekonometrika dengan Aplikasi Eviews*. Yogyakarta: Ekonosia.

- Hanifah, U. (2022). Pengaruh Ekspor dan Impor Terhadap Pertumbuhan Ekonomi di Indonesia. *AKUNTANSI, BISNIS DAN KEUANGAN TRANSEKONOMIKA*, 2(6), 107–126.
<https://transpublika.co.id/ojs/index.php/Transekonomika>
- Hasan, I. (2006). *Analisis Data Penelitian dengan Statistik*. Bumi Aksara.
- Herniati, & Indrajaya, I. G. B. (2019). Analisis pengaruh daya saing, GDP, inflasi, dan kurs dollar Amerika Serikat terhadap ekspor mutiara Indonesia ke Jepang tahun 2000-2019. *E-Jurnal EP Unud*, 1-(12), 4648–4676.
- Hidayat, R. (2013). Analisis Komoditas Unggulan Sub Sektor Perkebunan Di Kabupaten Bengkayang Provinsi Kalimantan Barat. *Jurnal Social Economic of Agriculture*, 2(1), 54–66.
- Ghozali, I. (2016). Aplikasi analisis multivariete dengan program IBM SPSS 23.
- Gujarati, Damodar N. dan Dawn, C. Porter. (2012). *Basic Econometrics*. Noida: Tata McGraw-Hill Education.
- Juanda, Bambang. (2012). *Ekonometrika Deret Waktu*. Kampus IPB Taman Kencana Bogor: IPB Press.
- Krugman, P., dan M. Obstfeld. (2005). *Ekonomi Internasional, Teori dan Kebijakan*. Jakarta: Indeks.
- Kusuma, L. T., Zafrullah, A., & Budiarto, B. (2021). Perdagangan Internasional Ekspor Terhadap Pertumbuhan Ekonomi di Indonesia. *Jurnal Ilmiah Mahasiswa Universitas Surabaya*, 9(2).
- Mankiw, G.N. (2006). *Makroekonomi*. Edisi 6. Jakarta: Penerbit Erlangga.
- Mankiw, G.N. (2013). *Pengantar Ekonomi Makro*. Jakarta: Penerbit Salemba Empat.
- Mankiw, N. G. (2014). *Principles of Economics*. Cengage Learning.
- Melfianora. (2019). Penulisan Karya Tulis Ilmiah dengan Studi Literatur. *Open Science Framework*, 1-3.
- Paramita, R. (2022). Analisis Faktor-Faktor yang Memengaruhi Kinerja Ekspor Kopi Indonesia Ke Amerika Serikat. *Jurnal Budget*, 7(1), 134–148.
- Prastowo, & Wulandira, R. P. (2023). Analisis hubungan antara volume ekspor, kurs, harga dan jumlah produksi kakao di Indonesia. *Jurnal Kebijakan Ekonomi Dan Keuangan*, 2(1), 1–11.
<https://doi.org/10.20885/jkek.vol2.iss1.art1>
- Salvatore, D. (1997). *Ekonomi Internasional*. Buku 1 Edisi 5. Jakarta: Penerbit Erlangga.
- Samuelson, Paul A dan W. D. Nordhaus. (2004). *Ilmu Makro Ekonomi*. Jakarta: PT. Media Edukasi

- Setianto, W. (2014). Analisis Faktor-Faktor Yang Mempengaruhi Ekspor Tekstil Indonesia Periode 2007-2011. *Economicss Development Analysis Journal*, 3(1), 124–134.
- Setyawan, D. A. (2014). H i p o t e s i s. *Kementerian Kesehatan RI Politeknik Kesehatan Surakarta*, 2.
- Sevianingsih, E. Y., Yulianto, E., & Pangestuti, E. (2016). Pengaruh Produksi, Harga Teh Internasional Dan Nilai Tukar Terhadap Volume Ekspor Teh Indonesia (Survey Volume Ekspor Teh Indonesia Periode 2010-2014). *Jurnal Administrasi Bisnis (JAB)*, 40(2).
- Sholeha Thea, E., & Sulisty, H. (2021). Pengaruh Rasio Likuiditas, Solvabilitas, Profitabilitas Terhadap Harga Saham Subsektor Perkebunan Yang Terdaftar Di Bursa Efek Indonesia The Effect Of Liquidity, Solvability, Profitability Ratio On The Price Of Plantation Subsectors Listed In Indonesia Stock Exchange. *Business and Accounting*, 4.
- Siburian, O. (2012). Analisis Faktor-Faktor Yang Mempengaruhi Ekspor Karet Alam Indonesia Ke Singapura Tahun 1980-2010. *Economics Development Analysis Journal*, 1(2).
- Sidabalok, S. (2017). Analisis Faktor-Faktor Yang Mempengaruhi Ekspor Komoditas Teh Indonesia. *Jurnal Penelitian Pendidikan Sosial Humaniora*, 2(2), 291–297.
- Siringo, H. B., & Daulay, M. (2014). Analisis Keterkaitan Produktivitas Pertanian dan Impor Beras di Indonesia. *Jurnal Ekonomi Dan Keuangan*, 2(8), 489–499.
- Sitanini, A., Sutanto, A., & Wijayanti, I. K. E. (2020). Faktor – Faktor Yang Mempengaruhi Volume Ekspor Kopi Indonesia Ke Jepang. *JSEP (Journal of Social and Agricultural Economics)*, 13(3), 253. <https://doi.org/10.19184/jsep.v13i3.18724>
- Sugiyono. (2018). *Metode Penelitian Kuantitatif, Kualitatif, dan R&D*. Alfabeta.
- Sugiyono. (2019). *Metode Penelitian Kuantitatif, Kualitatif, dan R&D*. Alfabeta.
- Sukirno, S. (2004). *Makroekonomi Teori Pengantar*. Jakarta: PT. RajaGrafindo Persada.
- Sukirno, S. (2007). *Makroekonomi Modern*. Jakarta: PT. RajaGrafindo Persada.
- Suprihatini, R. (2016). Daya Saing Ekspor Teh Indonesia di Pasar Teh Dunia. *Jurnal Agro Ekonomi*, 23(1), 129.
- Syafril, K., & Dewi, A. S. (2021). Analisis Kointegrasi Bursa Saham Cina Dan Bursa Saham Asean 5. *Jurnal Akuntansi Dan Keuangan*, 4(3), 6–13.
- Tambunan, R. (2019). *Analisis Faktor-Faktor Yang Mempengaruhi Permintaan Teh Indonesia Di Inggris*. Universitas Brawijaya.

- Titu, M. A., Darsana, I. M., Rahmadona, L., Sishadiyati, Ariani, Triyono, A., Masruha, Misno, Sinaga, H. R., Sastradinata, B. L. N., Ansar, & Hartono, M. (2023). *Pengantar Ilmu Ekonomi*. Intelektual Manifes Media.
- Tupamahu, Y. M., & Kamisi, H. La. (2022). Kinerja Ekspor Teh Indonesia. *Jurnal Agribisnis Perikanan*, 15(1).
- Wahyuningtyas, N. (2020). Faktor-Faktor Yang Memengaruhi Volume Ekspor Teh Indonesia ke Malaysia [UIN Syarif Hidayatullah]. In *UIN Syarif Hidayatullah*.
[https://repository.uinjkt.ac.id/dspace/handle/123456789/56072%0Ahttps://repository.uinjkt.ac.id/dspace/bitstream/123456789/56072/1/NURBAETI WAHYUNINGTYAS-FST.pdf](https://repository.uinjkt.ac.id/dspace/handle/123456789/56072%0Ahttps://repository.uinjkt.ac.id/dspace/bitstream/123456789/56072/1/NURBAETI%20WAHYUNINGTYAS-FST.pdf)
- Widarjono, Agus. (2013). *Ekonometrika: Pengantar dan Aplikasinya*. Jakarta: Ekonosia.
- Widiarsih, D., & Romanda, R. (2020). Analisis Faktor-Faktor yang Mempengaruhi Inflasi di Indonesia Tahun 2015-2019 dengan Pendekatan Error Corection Model (ECM). *Jurnal Akuntansi Dan Ekonomika*, 10(1), 119–128. <https://doi.org/10.37859/jae.v10i1.1917>
- Wiharani, I. G. D., & Sukadana, I. W. (2019). Pengaruh GDP, Harga Ekspor, Kurs Dollar Terhadap Volume Ekspor Udang Indonesia Ke Amerika Serikat Tahun 1990-2019. *E-Jurnal EP Unud*, 10(2), 71–76.



UIN SUNAN AMPEL
S U R A B A Y A