

**ANALISIS PENGARUH INDEKS PEMBANGUNAN MANUSIA,
UPAH MINIMUM, DAN KEMISKINAN TERHADAP
PERTUMBUHAN EKONOMI DI JAWA TIMUR TAHUN 2018-
2022**

SKRIPSI

Oleh

MOCHAMAD REZA ARIANTO

NIM: 08040120095



**UIN SUNAN AMPEL
S U R A B A Y A**

**PROGRAM STUDI ILMU EKONOMI
FAKULTAS EKONOMI DAN BISNIS ISLAM
UNIVERSITAS ISLAM NEGERI SUNAN AMPEL
SURABAY**

PERNYATAAN ORISINALITAS SKRIPSI

Saya Mochamad Reza Arianto, 08040120095, menyatakan bahwa:

1. Skripsi saya ini adalah asli dan benar-benar hasil karya saya sendiri, dan bukan hasil karya orang lain dengan mengatasnamakan saya, serta bukan merupakan hasil peniruan atau penjiplakan (plagiarism) dari karya orang lain. Skripsi ini belum pernah diajukan untuk mendapatkan gelar akademik baik di UIN Sunan Ampel Surabaya, maupun di perguruan tinggi lainnya.
2. Di dalam skripsi ini tidak terdapat karya atau pendapat yang telah ditulis atau dipublikasikan orang lain, kecuali secara tertulis dengan jelas dicantumkan sebagai acuan dengan disebutkan nama pengarang dan dicantumkan dalam daftar pustaka.
3. Pernyataan ini saya buat dengan sebenar-benarnya, dan apabila dikemudian hari terdapat penyimpangan dan ketidakbenaran dalam pernyataan ini, maka saya bersedia menerima sanksi akademik berupa pencabutan gelar yang telah diperoleh karena karya tulis skripsi ini, serta sanksi-sanksi lainnya sesuai dengan norma dan peraturan yang berlaku di UIN Sunan Ampel Surabaya.

Surabaya, 23 Maret 2024



NIM. 08040120095

LEMBAR PERSETUJUAN SKRIPSI

Surabaya, 02 April 2024

Skripsi telah selesai dan siap untuk diuji

Dosen Pembimbing



Dr. H. Abdul Hakim, MEL.

NIP. 197008042005011003

LEMBAR PENGESAHAN

ANALISIS PENGARUH INDEKS PEMBANGUNAN MANUSIA, UPAH
MINIMUM, KEMISKINAN TERHADAP PERTUMBUHAN EKONOMI
DI JAWA TIMUR TAHUN 2018-2022

oleh

Mochamad Reza Arianto



NIM: 08040120095

Telah dipertahankan di depan Dewa Penguji pada
tanggal 22 Mei 2024 dan dinyatakan memenuhi syarat
untuk diterima

Susunan Dewan Penguji:

1. Dr. H. Abdul Hakim, MEI.
NIP. 197008042005011003
(Penguji 1)
2. Dr. Mustofa, S.Ag, M.E.I.
NIP. 197710302008011007
(Penguji 2)
3. H. Ahmad Mansur, BBA, MEI, MA, PhD
NIP. 197109242003121003
(Penguji 3)
4. Abdullah Kafabih, S.EI., M.S.E
NIP. 199108072019031006
(Penguji 4)

Tanda Tangan:





**KEMENTERIAN AGAMA
UNIVERSITAS ISLAM NEGERI SUNAN AMPEL SURABAYA
PERPUSTAKAAN**

Jl. Jend. A. Yani 117 Surabaya 60237 Telp. 031-8431972 Fax.031-8413300
E-Mail: perpus@uinsby.ac.id

LEMBAR PERNYATAAN PERSETUJUAN PUBLIKASI
KARYA ILMIAH UNTUK KEPENTINGAN AKADEMIS

Sebagai sivitas akademika UIN Sunan Ampel Surabaya, yang bertanda tangan di bawah ini, saya:

Nama : Mochamad Reza Arianto.....
NIM : 08040120095.....
Fakultas/Jurusan : FEBI/Ilmu Ekonomi.....
E-mail address : mrezaarizanto@gmail.com.....

Demi pengembangan ilmu pengetahuan, menyetujui untuk memberikan kepada Perpustakaan UIN Sunan Ampel Surabaya, Hak Bebas Royalti Non-Eksklusif atas karya ilmiah :

Skripsi Tesis Desertasi Lain-lain (.....)
yang berjudul :

ANALISIS PENGARUH INDEKS PEMBANGUNAN MANUSIA, UPAH MINIMUM,
DAN KEMISKINAN TERHADAP PERTUMBUHAN EKONOMI DI JAWA TIMUR

TAHUN 2018 - 2022

berserta perangkat yang diperlukan (bila ada). Dengan Hak Bebas Royalti Non-Eksklusif ini Perpustakaan UIN Sunan Ampel Surabaya berhak menyimpan, mengalih-media/format-kan, mengelolanya dalam bentuk pangkalan data (database), mendistribusikannya, dan menampilkan/mempublikasikannya di Internet atau media lain secara *fulltext* untuk kepentingan akademis tanpa perlu meminta ijin dari saya selama tetap mencantumkan nama saya sebagai penulis/pencipta dan atau penerbit yang bersangkutan.

Saya bersedia untuk menanggung secara pribadi, tanpa melibatkan pihak Perpustakaan UIN Sunan Ampel Surabaya, segala bentuk tuntutan hukum yang timbul atas pelanggaran Hak Cipta dalam karya ilmiah saya ini.

Demikian pernyataan ini yang saya buat dengan sebenarnya.

Surabaya, 09 Juli 2024

Penulis

(Mochamad Reza Arianto)

ABSTRAK

Skripsi yang berjudul “Analisis Pengaruh Indeks Pembangunan Manusia, Upah Minimum, dan Kemiskinan Terhadap Pertumbuhan Ekonomi di Provinsi Jawa Timur Tahun 2018-2022” memiliki tujuan yakni ingin mengetahui apakah pemerintahan di kabupaten atau kota Provinsi Jawa Timur dapat mengetahui faktor apa saja yang mempengaruhi pertumbuhan.

Penelitian ini memakai pendekatan kuantitatif deskriptif. Yang dimana jenis data yang dipakai ialah data sekunder yang kemudian dijadikan data panel. Peneliti dalam menganalisis data menggunakan analisis regresi data panel, uji koefisien determinasi (R^2), uji signifikansi parsial (t-statistik), dan uji signifikansi simultan (f-statistik).

Berdasarkan hasil pengujian yang sudah dilakukan maka hasil dari penelitian ini adalah secara parsial variable indeks pembangunan manusia (X1), upah minimum (X2), kemiskinan (X3) berpengaruh signifikan dan memiliki hubungan positif terhadap pertumbuhan ekonomi (Y) namun indeks pembangunan manusia memiliki hubungan negatif dengan diperoleh nilai prob (X1) 0,9520, (X2) 0,0051, (X3) 0,0000. Sedangkan secara simultan diperoleh nilai prob. (f-statistik) 0,000000. Hal ini berarti bahwa seluruh variabel independen berpengaruh signifikan terhadap variabel dependen. Kemudian pada uji koefisien determinasi diperoleh nilai sebesar 49,7% variabel independen dapat menjelaskan variabel dependen.

Studi ini diharapkan dapat menjadi panduan untuk mengoptimalkan sektor-sektor potensial lainnya dalam mendorong pertumbuhan ekonomi, menjaga agar Provinsi Jawa Timur tetap menjadi pelopor dalam kemajuan ekonomi yang berkelanjutan.

Kata Kunci: Indeks Pembangunan Manusia, Upah Minimum, Kemiskinan, Pertumbuhan Ekonomi, Provinsi Jawa Timur

ABSTRACT

The thesis entitled "Analysis of the Influence of the Human Development Index, Minimum Wage, and Poverty on Economic Growth in East Java Province 2018-2022" has the aim of finding out whether the government in the districts or cities of East Java Province can find out what factors influence growth.

This research uses a descriptive quantitative approach. The type of data used is secondary data which is then used as panel data. Researchers in analyzing the data used panel data regression analysis, coefficient of determination test (R^2), partial significance test (t-statistic), and simultaneous significance test (f-statistic).

Based on the results of the tests that have been carried out, the results of this research are that partially the variables human development index (X1), minimum wage (X2), poverty (X3) have a significant effect and have a positive relationship on economic growth spending (Y) with a prob value (X1) of 0.9520, (X2) 0.0051, (X3) 0.0000. Meanwhile, simultaneously obtained prob values. (f-statistic) 0.000000. This means that all independent variables have a significant effect on the dependent variable. Then, in the coefficient of determination test, a value of 49.7% was obtained for the independent variable which could explain the dependent variable.

It is hoped that this study can be a guide for optimizing other potential sectors in encouraging economic growth, ensuring that East Java Province remains a pioneer in sustainable economic progress.


Keywords: Human Development Index, Minimum Wage, Poverty, Economic Growth, East Java Province

DAFTAR ISI

PERNYATAAN ORISINALITAS SKRIPSI	i
LEMBAR PERSETUJUAN SKRIPSI	ii
LEMBAR PENGESAHAN	iii
LEMBAR PERNYATAAN PERSETUJUAN PUBLIKASI KARYA ILMIAH UNTUK KEPENTINGAN AKADEMIS	iv
ABSTRAK	v
ABSTRACT	vi
DAFTAR ISI	vii
DAFTAR GAMBAR	x
DAFTAR TABEL	xi
DAFTAR LAMPIRAN	xii
BAB I	1
PENDAHULUAN	1
1.1 Latar belakang masalah	1
1.2 Rumusan Masalah	12
1.3 Tujuan Penelitian.....	13
1.4 Manfaat Penelitian.....	13
BAB II	15
KAJIAN PUSTAKA	15
2.1 Landasan Teori	15
2.1.1 Pertumbuhan Ekonomi.....	15
2.1.2 Indeks Pembangunan Manusia (IPM).....	18
2.1.3 Upah Minimum	21
2.1.4 Kemiskinan	25
2.2 Penelitian Terdahulu	31
2.3 Kerangka Konseptual	40
2.4 Hipotesis Penelitian	41
BAB III	44
METODE PENELITIAN	44
3.1 Jenis Penelitian	44
3.2 Waktu dan Tempat Penelitian	44

3.3 Definisi Operasional	45
3.4 Jenis – Jenis dan Sumber Data.....	48
3.5 Teknik Pengambilan Data	48
3.6 Teknik Analisis Data	49
BAB IV	54
PEMBAHASAN	54
4.1 Gambaran Umum Objek Penelitian	54
4.1.1 Gambaran Umum di Provinsi Jawa Timur.....	54
4.1.2 Gambaran Umum Pertumbuhan Ekonomi (Y) di Kabupaten/Kota Provinsi Jawa Timur.....	55
4.1.3 Gambaran Umum Indeks Pembangunan Manusia di Kabupaten/Kota Provinsi Jawa Timur.....	56
4.1.4 Gambaran Umum Upah Minimum di Kabupaten/Kota Provinsi Jawa Timur	56
4.1.5 Gambaran Umum Kemiskinan di Kabupaten/Kota Provinsi Jawa Timur	57
4.2 Analisis Model.....	57
4.2.1 Analisis Regresi Data Panel	58
4.2.2 Hasil Estimasi Regresi	60
4.2.3 Uji Asumsi Klasik	61
4.2.4 Uji Statistik.....	65
4.3 Pembahasan	69
4.3.1 Pengaruh Indeks Pembangunan Manusia terhadap Pertumbuhan Ekonomi di Kabupaten/Kota Provinsi Jawa Timur	69
4.3.2 Pengaruh Upah Minimum terhadap Pertumbuhan Ekonomi di Kabupaten/Kota Provinsi Jawa Timur.....	71
4.3.3 Pengaruh Kemiskinan terhadap Pertumbuhan Ekonomi di Kabupaten/Kota Provinsi Jawa Timur.....	72
4.3.4 Pengaruh Indeks Pembangunan Manusia, Upah Minimum, dan Kemiskinan terhadap Pertumbuhan Ekonomi di Kabupaten/Kota Provinsi Jawa Timur	73
BAB V.....	76
KESIMPULAN.....	76
5.1 Kesimpulan.....	76
5.2 Saran	77


DAFTAR PUSTAKA	79
LAMPIRAN.....	82



UIN SUNAN AMPEL
S U R A B A Y A

DAFTAR GAMBAR

Gambar 1.1 Pertumbuhan Ekonomi Provinsi Jawa Timur Tahun 2018 – 2022.....	3
Gambar 1.2 Indeks Pembangunan Manusia Provinsi Jawa Timur Tahun 2018 - 2022.....	7
Gambar 1.3 Upah Minimum Kabupaten / Kota Provinsi Jawa Timur (Rupiah) Tahun 2018 – 2022.....	9
Gambar 1.4 Jumlah Penduduk Miskin menurut Kabupaten/Kota (Ribu Jiwa) Provinsi Jawa Timur (Rupiah) Tahun 2018 - 2022	11
Gambar 2.1 Kerangka Konseptual.....	39
Gambar 4.1 Hasil Uji Normalitas.....	60



UIN SUNAN AMPEL
S U R A B A Y A

DAFTAR TABEL


Tabel 2.1 Tabel Penelitian Terdahulu	31
Tabel 4.1 Hasil Uji Chow	56
Tabel 4.2 Hasil Uji Hausman	57
Tabel 4.3 Hasil Estimasi Fixed Effect Model (FEM).....	58
Tabel 4.4 Hasil Uji Multikolinearitas	61
Tabel 4.5 Hasil Uji Heteroskedastisitas	62
Tabel 4.6 Hasil Uji Koefisien Determinasi (R ²).....	64
Tabel 4.7 Hasil Uji Signifikansi Simultan (Uji F).....	65
Tabel 4.8 Hasil Uji Signifikansi Parsial (Uji T).....	66



UIN SUNAN AMPEL
S U R A B A Y A

DAFTAR LAMPIRAN

Lampiran 1 Tabel Data Penelitian.....	80
Lampiran 2 Hasil Cek Plagiasi.....	86
Lampiran 3 Biodata Peneliti.....	87




UIN SUNAN AMPEL
S U R A B A Y A

DAFTAR PUSTAKA

- AC, A. M., & Rahmawati, F. N. (2023). Pengaruh Pengaruh Upah Minimum, Pertumbuhan Ekonomi, Indeks Pembangunan Manusia, Dan Belanja Modal Terhadap Kemiskinan Kabupaten/Kota di Jawa *IQTISHADIA Jurnal Ekonomi* <https://doi.org/10.1905/iqtishadia.v10i1.xxxx>
- Agustin, L. (2022). Pengaruh Pengangguran, Ipm, Dan Bantuan Sosial Terhadap Kemiskinan Di Provinsi Jawa Timur. *EKONIKA : Jurnal Ekonomi Universitas Kadiri*, 7(2), 262. <https://doi.org/10.30737/ekonika.v7i2.2221>
- Assidikiyah, N., Marseto, M., & Sishadiyati, S. (2021). Analisis Potensi Pertumbuhan Ekonomi Provinsi Jawa Timur (Sebelum Dan Saat Terjadi Pandemi Covid-19). *Jambura Economic Education Journal*, 3(2), 102–115. <https://doi.org/10.37479/jeej.v3i2.11017>
- Didu, S., & Fauzi, F. (2016). Pengaruh Jumlah Penduduk, Pendidikan Dan Pertumbuhan Ekonomi Terhadap Kemiskinan Di Kabupaten Lebak. *Jurnal Ekonomi-Qu*, 6(1), 102–117. <https://doi.org/10.35448/jequ.v6i1.4199>
- Eni. (1967). Pengaruh Indeks Pembangunan Manusia (IPM) Dan Pengangguran Terbuka Terhadap Tingkat Kemiskinan Pada Kota Termiskin Di provinsi Jawa Tengah Tahun 2014-2018. *Angewandte Chemie International Edition*, 6(11), 951–952., *Mi*, 5–24.
- Halisa, N. (2021). *Pengaruh Indeks Pembangunan Manusia, Tingkat Pengangguran Terbuka dan PDRB Terhadap Kemiskinan Di Kabupaten Pinrang*. 1–112.
- Hilmy Abdullah, I. P. A. (2023). *Indeks Pembangunan Manusia, Pertumbuhan Ekonomi, Jumlah Penduduk Terhadap Kemiskinan Jawa Timur 2013-2022*. 11, 687–692. <https://doi.org/10.35134/ekobistek.v12i3.628>
- Huapea, adila L. D. A. M. K. (2021). AMAL: Journal of Islamic Economic and Business (JIEB). *AMAL: Journal of Islamic Economic and Business (JIEB)*, 03(02), 146–161.
- James W, Elston D, T. J. et al. (20 C.E.). Analisis Faktor-Faktor Yang Mempengaruhi Indeks Pembangunan Manusia Di Provinsi Papua Tahun 2018-2020. *Andrew's Disease of the Skin Clinical Dermatology*.
- khoerul ummah. (2022). Pengaruh Indeks Pembangunan Manusia, Upah Minimum, Inflasi, dan Jumlah Penduduk Terhadap Pertumbuhan Ekonomi di Provinsi Jawa Tengah Tahun 2016-2021. 2005–2003 ,8.5.2017 ,٢٧٨٧٧.
- Lube, F., Kalangi, J. B., & Tolosang, K. D. (2021). Analisis Pengaruh Upah Minimum Dan Pdrb Terhadap Penyerapan Tenaga Kerja Di Kota Bitung. *Jurnal Berkala Ilmiah Efisiensi*, 21(03), 25–36.
- Mukaromah, L., Hanifatuzzahra, Z., Nasrullah, A., Latifah, T. M., Purwaningsih,

- V. T., & Suparta, I. W. (2023). Pengaruh Indeks Pembangunan Manusia, Tingkat Upah Minimum, Dan Tingkat Pengangguran Terhadap Pertumbuhan Ekonomi Indonesia Tahun 2022. *Analisis*, 13(2), 228–245. <https://doi.org/10.37478/als.v13i2.2874>
- Muqorrobin, M., & Soejoto, A. (2017). Pengaruh Indeks Pembangunan Manusia (Ipm) Terhadap Pertumbuhan Ekonomi Provinsi Jawa Timur. *Jurnal Pendidikan Ekonomi (JUPE)*, 5(3), 6. <https://ejournal.unesa.ac.id/index.php/jupe/article/view/20602#:~:text=Berda sarkan hasilestimasi data menggunakan regresi,akan menurunsebesar 0,19%25.>
- Najiya, N., & Diah Anggeraini Hasri. (2023). Pengaruh Jumlah Penduduk, Indeks Pembangunan Manusia, Upah Minimum Regional dan Investasi Terhadap Pertumbuhan Ekonomi Provinsi Nusa Tenggara Barat. *EKOMA : Jurnal Ekonomi, Manajemen, Akuntansi*, 3(1), 150–157. <https://doi.org/10.56799/ekoma.v3i1.2107>
- Nur Azizah, A., & Nur Asiyah, B. (2022). Pengaruh Jumlah Penduduk, Indeks Pembangunan Manusia, Produk Domestik Regional Bruto, Dan Pengangguran Terhadap Kemiskinan Di Jawa Timur. *SIBATIK JOURNAL: Jurnal Ilmiah Bidang Sosial, Ekonomi, Budaya, Teknologi, Dan Pendidikan*, 1(12), 2697–2718. <https://doi.org/10.54443/sibatik.v1i12.420>
- Nuraini, I. (2017). Kualitas Pertumbuhan Ekonomi Daerah Kabupaten/Kota Di Jawa Timur. *Seminar Nasional & Call For Paper, FEB Unikama “Peningkatan Ketahanan Ekonomi Nasional Dalam Rangka Menghadapi Persaingan Global” Malang*, 79–93.
- Nurmainah, S. (2013). Analisis Pengaruh Belanja Modal Pemerintah Daerah ,Tenaga Kerja Terserap Dan Indeks Pembangunan Manusia Terhadap Pertumbuhan Ekonomi Dan Kemiskinan (Studi kasus 35 kabupaten / kota di Provinsi Jawa Tengah). *Jurnal Bisnis Dan Ekonomi (JBE)*, 20(2), 131–141.
- Prameswari, A., Muljaningsih, S., & Asmara, K. (2021). Analisis Pengaruh Kemiskinan, Indeks Pembangunan Manusia (Ipm) Dan Tenaga Kerja Terhadap Pertumbuhan Ekonomi Di Jawa Timur. *Jurnal Ekonomi Pembangunan STIE Muhammadiyah Palopo*, 7(2), 75. <https://doi.org/10.35906/jep.v7i2.909>
- Rofii, A., & Ardyan, P. (2017). Analisis Pengaruh Inflasi, Penanaman Modal Asing (Pma) Dan Tenaga Kerja Terhadap Pertumbuhan Ekonomi Di Jawa Timur. *JEB 17 Jurnal Ekonomi & Bisnis*, 2(1), 303–316.
- SAFITRI, E. R. (2019). Analisis Pengaruh Indeks Pembangunan Manusia, Upah, Inflasi, Kemiskinan Dan Jumlah Penduduk Terhadap Pertumbuhan Ekonomi Di Jawa Tengah Tahun 2013-2017.
- sugiyono (2018, P. 13. (2018). Bab III - Metode Penelitian Metode Penelitian. *Metode Penelitian*, 32–41.

- Tampubulon, E. G., Irvan, M., & Hartono, D. (2022). Determinan Pertumbuhan Ekonomi Kabupaten/Kota Provinsi Jawa Timur Tahun 2014-2020. *Journal of Applied Business and Economic (JABE)*, 9(1), 68–80.
- Wijaksono, R. A., Syafitri, W., Pembangunan, E., & Ekonomi, F. (2023). Analisis Modal Manusia Dan Upah Minimum Terhadap Pertumbuhan Ekonomi Di Provinsi Jawa Timur. 2(4), 814–826.



UIN SUNAN AMPEL
S U R A B A Y A