

**PENGARUH PRODUK DOMESTIK REGIONAL BRUTO,
PENGELUARAN PEMERINTAH, DAN JUMLAH PENDUDUK
TERHADAP PENDAPATAN ASLI DAERAH
PROVINSI JAWA TIMUR TAHUN 2018-2022**

SKRIPSI

Oleh

ASHABUL HIKAM

NIM : 08040120081



**UIN SUNAN AMPEL
S U R A B A Y A**

**PROGRAM STUDI ILMU EKONOMI
FAKULTAS EKONOMI DAN BISNIS ISLAM
UNIVERSITAS ISLAM NEGERI SUNAN AMPEL
SURABAYA**

2024

PERNYATAAN ORISINALITAS SKRIPSI

Saya Ashabul Hikam, 08040120081, menyatakan bahwa:

1. Skripsi saya ini adalah asli dan benar-benar hasil karya saya sendiri, dan bukan hasil karya orang lain dengan mengatasnamakan saya, serta bukan merupakan hasil peniruan atau penjiplakan (*plagiarism*) dari karya orang lain. Skripsi ini belum pernah diajukan untuk mendapatkan gelar akademik baik di UIN Sunan Ampel Surabaya, maupun di perguruan tinggi lainnya.
2. Di dalam skripsi ini tidak terdapat karya atau pendapat yang telah ditulis atau dipublikasikan orang lain, kecuali secara tertulis dengan jelas dicantumkan sebagai acuan dengan disebutkan nama pengarang dan dicantumkan dalam daftar pustaka.
3. Pernyataan ini saya buat dengan sebenar-benarnya, dan apabila dikemudian hari terdapat penyimpangan dan ketidakbenaran dalam pernyataan ini, maka saya bersedia menerima sanksi akademik berupa pencabutan gelar yang telah diperoleh karena karya tulis skripsi ini, serta sanksi-sanksi lainnya sesuai dengan norma dan peraturan yang berlaku di UIN Sunan Ampel Surabaya.

Surabaya, 24 Mei 2024




Ashabul Hikam
NIM. 08040120081

LEMBAR PERSETUJUAN SKRIPSI

Surabaya, 24 Mei 2024

Skripsi telah selesai dan siap untuk diuji

Dosen Pembimbing



Debby Nindya Istiandari, M. E.

NIP. 199512142022032002

LEMBAR PENGESAHAN

**PENGARUH PRODUK DOMESTIK REGIONAL BRUTO,
PENGELUARAN PEMERINTAH, DAN JUMLAH PENDUDUK
TERHADAP PENDAPATAN ASLI DAERAH PROVINSI JAWA TIMUR
TAHUN 2018-2022**


oleh
Ashabul Hikam
NIM: 08040120081

Telah dipertahankan di depan Dewan Penguji pada
tanggal 11 Juni 2024 dan dinyatakan memenuhi syarat
untuk diterima

Susunan Dewan Penguji:

1. Debby Nindya Istiandari, M. E
NIP. 199512142022032002
(Penguji 1)
2. Hapsari Wiji Utami, M. SE.
NIP. 198603082019032012
(Penguji 2)
3. Ashari Lintang Yudhanti, M. Ak.
NIP. 197109242003121003
(Penguji 3)
4. Riska Ayu Setiawati, S. E., M. SM.
NIP. 199305032019032020
(Penguji 4)

Tanda Tangan:





Surabaya, 11 Juni 2024

Dekan

Dr. Sirajul Arifin, S.Ag., S.S., M.E.I.
NIP. 197005142000031001_v



KEMENTERIAN AGAMA
UNIVERSITAS ISLAM NEGERI SUNAN AMPEL SURABAYA
PERPUSTAKAAN

Jl. Jend. A. Yani 117 Surabaya 60237 Telp. 031-8431972 Fax.031-8413300
E-Mail: perpus@uinsby.ac.id

LEMBAR PERNYATAAN PERSETUJUAN PUBLIKASI
KARYA ILMIAH UNTUK KEPENTINGAN AKADEMIS

Sebagai sivitas akademika UIN Sunan Ampel Surabaya, yang bertanda tangan di bawah ini, saya:

Nama : Ashabul Hikam
NIM : 08040120081
Fakultas/Jurusan : Fakultas Ekonomi dan Bisnis Islam/ Ilmu Ekonomi
E-mail address : ashabulhikam069@gmail.com

Demi pengembangan ilmu pengetahuan, menyetujui untuk memberikan kepada Perpustakaan UIN Sunan Ampel Surabaya, Hak Bebas Royalti Non-Eksklusif atas karya ilmiah :

Skripsi Tesis Desertasi Lain-lain (.....)
yang berjudul :

PENGARUH DOMESTIK REGIONAL BRUTO, PENGELUARAN PEMERINTAH, DAN

JUMLAH PENDUDUK TERHADAP PENDAPATAN ASLI DAERAH PROVINSI JAWA TIMUR

TAHUN 2018-2022

beserta perangkat yang diperlukan (bila ada). Dengan Hak Bebas Royalti Non-Eksklusif ini Perpustakaan UIN Sunan Ampel Surabaya berhak menyimpan, mengalih-media/format-kan, mengelolanya dalam bentuk pangkalan data (database), mendistribusikannya, dan menampilkan/mempublikasikannya di Internet atau media lain secara *fulltext* untuk kepentingan akademis tanpa perlu meminta ijin dari saya selama tetap mencantumkan nama saya sebagai penulis/pencipta dan atau penerbit yang bersangkutan.

Saya bersedia untuk menanggung secara pribadi, tanpa melibatkan pihak Perpustakaan UIN Sunan Ampel Surabaya, segala bentuk tuntutan hukum yang timbul atas pelanggaran Hak Cipta dalam karya ilmiah saya ini.

Demikian pernyataan ini yang saya buat dengan sebenarnya.

Surabaya, 18 Juli 2024

Penulis

(Ashabul Hikam)

ABSTRAK

Beberapa tahun belakangan ini terjadinya penurunan pendapatan asli daerah hampir seluruh di Indonesia yang mana salah satunya penyebabnya yaitu munculnya Coronavirus disease 2019 sehingga ada beberapa daerah khususnya di Provinsi Jawa Timur terus berusaha meningkatkan pendapatan asli daerah, dan Provinsi Jawa Timur yang menduduki posisi ke 3 dengan porelahan pendapatan asli daerah terbanyak setelah Jawa Barat, sehingga Jawa Timur kini terus berusaha mengatasi penurunan dari pendapatan asli daerah sehingga dalam ini menjadi fokus dalam tujuan penelitian ini untuk menganalisis pengaruh PDRB, pengeluaran pemerintah, dan jumlah penduduk terhadap pendapatan asli daerah di Provinsi Jawa Timur pada tahun 2018-2022.

Penelitian ini memakai pendekatan kuantitatif deskriptif. Jenis data yang dipakai ialah data sekunder yang diperoleh dari Badan Pusat Statistik, Badan Pengelolaan Keuangan dan Aset Daerah serta Portal Data Direktorat Jenderal Perimbangan Keuangan. Peneliti dalam menganalisis data menggunakan analisis regresi data panel, sehingga menggunakan uji Chow dan Uji Hausman sebagai estimasi regresinya. Uji koefisien determinasi (R^2), uji signifikansi parsial (t-statistik), dan uji signifikansi simultan (f-statistik).

Berdasarkan hasil pengujian yang sudah dilakukan maka hasil dari penelitian ini adalah secara parsial variabel produk domestik regional bruto (X_1) berpengaruh signifikan dan memiliki hubungan positif terhadap pendapatan asli daerah (Y) dengan diperoleh nilai prob 0,0276. Variabel pengeluaran pemerintah (X_2) berpengaruh signifikan dan negatif terhadap pendapatan asli daerah (Y) dengan diperoleh dengan nilai prob 0,0342. Sedangkan Variabel jumlah penduduk (X_3) berpengaruh signifikan dan positif terhadap pendapatan asli daerah (Y) dengan diperoleh dengan nilai prob 0,0000. Sedangkan secara simultan diperoleh nilai prob. (f-statistik) 0,000000. Hal ini berarti bahwa seluruh variabel independen berpengaruh signifikan terhadap variabel dependen. Kemudian pada uji koefisien determinasi diperoleh nilai sebesar 47,7% variabel independen dapat menjelelaskan variabel dependen.

Bahwasannya dalam PDRB, pengeluaran pemerintah, dan jumlah penduduk di Provinsi Jawa Timur juga dapat meningkatkan dalam pendapatan asli daerah dari Provinsi Jawa Timur serta ada beberapa perlu ditingkatkan lagi dari pemerintah Provinsi Jawa Timur agar dapat memaksimalkan aset yang ada di daerah untuk meningkatkan pendapatan asli daerah. Diharapkan dari hasil studi ini dapat memberikan wawasan bagi pemerintah dalam meningkatkan pendapatan asli daerah serta dapat mengoptimalkan potensi dalam daerah secara keseluruhan.

Kata Kunci: Produk Domestik Regional Bruto, Pengeluaran Pemerintah, Jumlah Penduduk, Pendapatan Asli Daerah.

ABSTRACT

In recent years, there has been a decline in original regional income in almost all of Indonesia, one of the causes of which is the emergence of the 2019 Coronavirus disease, so that there are several regions, especially in East Java Province, which continue to try to increase original regional income, and East Java Province is in 3rd place with land area. The largest original regional income after West Java, so that East Java is now continuing to try to overcome the decline in original regional income so that this is the focus of the aim of this research to analyze the influence of GRDP, government expenditure, and population on original regional income in East Java Province in 2018-2022.

This research uses a descriptive quantitative approach. The type of data used is secondary data obtained from the Central Statistics Agency, the Regional Financial and Asset Management Agency and the Data Portal of the Directorate General of Financial Balance. Researchers in analyzing the data used panel data regression analysis, thus using the Chow test and Hausman test as regression estimates. Coefficient of determination test (R^2), partial significance test (t -statistic), and simultaneous significance test (f -statistic).

Based on the results of the tests that have been carried out, the results of this research are that the variable gross regional domestic product (X_1) has a significant effect and has a positive relationship with local original income (Y) with a probability value of 0.0276. The government expenditure variable (X_2) has a significant and negative effect on local original income (Y) with a prob value of 0.0342. Meanwhile, the population variable (X_3) has a significant and positive effect on local original income (Y), obtained with a prob value of 0.0000. Meanwhile, simultaneously obtained prob values. (f -statistic) 0.000000. This means that all independent variables have a significant effect on the dependent variable. Then, in the coefficient of determination test, a value of 47.7% was obtained for the independent variable which could explain the dependent variable.

In fact, GRDP, government expenditure and population in East Java Province can also increase the original regional income of East Java Province and there are several things that need to be improved by the East Java Provincial government in order to maximize existing assets in the region to increase local original income. It is hoped that the results of this study can provide insight for the government in increasing local revenue and optimizing potential in the region as a whole.

Keywords: Gross Regional Domestic Product, Government Expenditures, Population, Regional Original Income.

DAFTAR ISI

PERNYATAAN ORISINALITAS SKRIPSI	i
LEMBAR PERSETUJUAN SKRIPSI	ii
LEMBAR PENGESAHAN	iii
LEMBAR PERNYATAAN PERSETUJUAN PUBLIKASI KARYA ILMIAH UNTUK KEPENTINGAN AKADEMIS	iv
ABSTRAK	v
ABSTRACT	vi
DAFTAR ISI	vii
DAFTAR GAMBAR	x
DAFTAR TABEL	xi
DAFTAR LAMPIRAN	xii
BAB I	1
PENDAHULUAN	1
1.1 Latar Belakang	1
1.2 Rumusan Masalah	11
1.3 Tujuan Penelitian.....	12
1.4 Manfaat Penelitian	12
BAB II	14
LANDASAN TEORI DAN KAJIAN PUSTAKA	14
2.1 Landasan Teori	14
2.1.1 Pendapatan Asli Daerah	14
2.1.2 Pengeluaran Pemerintah.....	17
2.1.3 Produk Domestik Regional Bruto	20
2.1.4 Jumlah Penduduk	22
2.2. Penelitian Terdahulu.....	24
2.3 Pengembangan Hipotesis	32
2.3.1 Pengaruh antara PDRB terhadap PAD	32
2.3.2 Pengaruh antara Pengeluaran Pemerintah Terhadap PAD	33
2.3.3 Pengaruh antara Jumlah Penduduk terhadap PAD	34
Kerangka Konseptual	35
2.4 Hipotesis.....	37
BAB III METODE PENELITIAN	36

3.1 Jenis Penelitian.....	36
3.2 Waktu dan Tempat Penelitian.....	36
3.3 Populasi dan Sampel	36
3.3 Definisi Operasional Variabel	37
3.4 Jenis-Jenis Dan Sumber Data.....	39
3.5 Teknik Pengumpulan Data	40
3.6 Teknis Analisis Data.....	40
BAB IV	50
HASIL DAN PEMBAHASAN	50
4.1 Gambaran Umum Objek Penelitian	50
4.1.1 Gambaran Umum di Provinsi Jawa Timur.....	50
4.1.2 Gambaran Umum Pendapatan Asli Daerah (Y) di Kabupaten/Kota Provinsi Jawa Timur.....	52
.....	53
4.1.3 Gambaran Umum Produk Domestik Regional Bruto di Provinsi Kota Jawa Timur.....	54
4.1.4 Gambaran Umum Pengeluaran Pemerintah Provinsi Jawa Timur.	55
4.1.5 Gambaran Umum Jumlah Penduduk Provinsi Jawa Timur	57
4.2 Analisis Model	58
4.2.1 Analisis Regresi Data Panel.....	59
4.2.2 Hasil Estimasi Regresi	61
4.2.3 Uji Asumsi Klasik	63
4.2.4 Uji Statistik	66
4.3 Pembahasan.....	70
4.3.1 Pengaruh Produk Domestik Regional Bruto terhadap Pendapatan Asli Daerah Provinsi Jawa Timur	70
4.3.2 Pengaruh Pengeluaran Pemerintah terhadap Pendapatan Asli Daerah di Provinsi Jawa Timur.....	72
4.3.3 Pengaruh Jumlah Penduduk terhadap Pendapatan Asli Daerah di Provinsi Jawa Timur.....	76
4.3.4 Pengaruh Produk Domestik Regional Bruto, Pengeluaran Pemerintah, dan Jumlah Penduduk terhadap Pendapatan Asli Daerah Provinsi Jawa Timur	77
BAB V.....	79
KESIMPULAN.....	79
5.1 Kesimpulan	79

5.2 Saran.....	80
DAFTAR PUSTAKA.....	82
LAMPIRAN.....	86



UIN SUNAN AMPEL
S U R A B A Y A

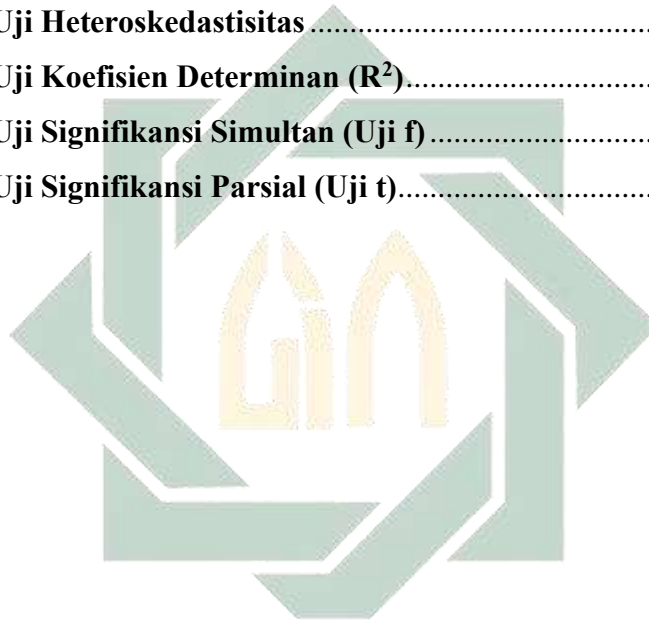
DAFTAR GAMBAR

Gambar 1. 1 Data Realisasi Pendapatan Asli Daerah Provinsi di Indonesia Tahun 2018-2022	3
Gambar 1. 2 Pendapatan Asli Daerah Provinsi Jawa Timur 2018-2022	6
Gambar 1. 3 Produk Domestik Regional Bruto Atas Dasar Harga Konstan Provinsi Jawa Timur Tahun 2018-2022	7
Gambar 1. 4 Data Realisasi Pengeluaran Pemerintah Provinsi Jawa Timur 2018-2022	8
Gambar 4. 1 Peta Wilayah Provinsi Jawa Timur	50
Gambar 4. 2 Peta Wilayah Provinsi Jawa Timur	50
Gambar 4. 3 Data PAD Kabupaten/Kota Provinsi Jawa Timur	53
Gambar 4. 4 Data PDRB Kabupaten/Kota Provinsi Jawa Timur	55
Gambar 4. 5 Data Pengeluaran Pemerintah Kabupaten/Kota Provinsi Jawa Timur	57
Gambar 4. 6 Data Jumlah Penduduk Kabupaten/Kota Provinsi Jawa Timur	58

UIN SUNAN AMPEL
S U R A B A Y A

DAFTAR TABEL


Tabel 2. 2 Penelitian Terdahulu	24
Tabel 4. 1 Hasil Uji Chow.....	60
Tabel 4. 2 Hasil Uji Hausman.....	61
Tabel 4. 3 Hasil Estimasi Fixed Effect Model (FEM).....	62
Tabel 4. 4 Hasil Uji Multikolinearitas	65
Tabel 4. 5 Hasil Uji Heteroskedastisitas	66
Tabel 4. 6 Hasil Uji Koefisien Determinan (R^2).....	67
Tabel 4. 7 Hasil Uji Signifikansi Simultan (Uji f).....	68
Tabel 4. 8 Hasil Uji Signifikansi Parsial (Uji t).....	69



UIN SUNAN AMPEL
S U R A B A Y A

DAFTAR LAMPIRAN

Lampiran 1 Tabel Data Penelitian	86
Lampiran 2 Biodata Penelitian	86
Lampiran 3 Surat Keterangan Plagiasi	86



UIN SUNAN AMPEL
S U R A B A Y A

DAFTAR PUSTAKA

- A Pratama. (2017). BAB II Teori Kependudukan. *Repository Raden Intan*, 17–78.
- Agung Purnama Marf. (2014). ANALISIS PENGARUH PDRB, PENGELUARAN PEMERINTAH, JUMLAH PENDUDUK, DAN PANJANG JALAN TERHADAP PENDAPATAN ASLI DAERAH. *Applied Microbiology and Biotechnology*, 85(1), 2071–2079.
- Amalia, D. F., & Aditya, E. M. (n.d.). BUMD terhadap Pendapatan Asli Daerah di Kabupaten / Kota se-Jawa Tengah The Effect of Local Taxes , Retribution , and Regional- owned Enterprise Outcome on Local Government Revenues at Regencies / Cities in Central Java Province. *Jurnal Eksplorasi Akuntansi*.
- Ansofino. (2016). *Buku Ajar Ekonometrika*.
https://books.google.co.id/books/about/Buku_Ajar_Ekonometrika.html?id=3IJ5DwAAQBAJ&redir_esc=y
- Anugra, R., Marwa, T., & Imelda. (2016). Analisis hubungan antara pengeluaran pemerintah dengan ketimpangan distribusi pendapatan di Provinsi Sumatera Selatan. *Jurnal Ekonomi Pembangunan*, 14(1), 31–40.
<https://ejournal.unsri.ac.id/index.php/jep/indexDOI:https://doi.org/10.29259/jep.v14i1.8773>
- Arizal, M., & Marwan, M. (2019). Pengaruh Produk Domestik Regional Bruto dan Indeks Pembangunan Manusia Terhadap Tingkat Pengangguran Terbuka di Provinsi Sumatera Barat. *Jurnal Ecogen*, 2(3), 433.
<https://doi.org/10.24036/jmpe.v2i3.7414>
- Astuti, A. M. (2010). Fixed Effect Model Pada Regresi Data Panel. *Jurnal Beta*, 3(2), 134–145.
- Badan Pemeriksa Keuangan BPK Jawa Timiur. (2021). *Proyek Infrastruktur di Kabupaten Jember Mangkrak – Minta APH Mengusut Tuntas*.
<https://jatim.bpk.go.id/dari-media/proyek-infrastruktur-di-kabupaten-jember-mangkrak-minta-aph-mengusut-tuntas/#>
- Baeti, N., Jurusan, □, Pembangunan, E., Ekonomi, F., & Juli, D. (2013). PENGARUH PENGANGGURAN, PERTUMBUHAN EKONOMI, DAN PENGELUARAN PEMERINTAH TERHADAP PEMBANGUNAN MANUSIA KABUPATEN/KOTA DI PROVINSI JAWA TENGAH TAHUN 2007-2011 Info Artikel. *Edaj*, 2(3), 85–98.
- BPS Kota Surabaya. (n.d.). Produk Domestik Regional Bruto Kota Surabaya 2018 - 2022. In *Produk Domestik Regional Bruto Kota Surabaya 2018 - 2022*.
<https://surabayakota.bps.go.id/subject/52/produk-domestik-regional-bruto.html>
- Damodar N, Gujarati dan dawn C, P. (12 C.E.). *Dasar-Dasar Ekonometrika Edisi 5 Buku 1*.

- Elsye, R. (2013). *Desantralisasi Fiskal*. 1–90.
- Ernita, D. (2021). Analisis Pengaruh Inflasi Dan Produk Domestik Regional Bruto Terhadap Pendapatan Asli Daerah Kabupaten Kerinci. *Bussman Journal : Indonesian Journal of Business and Management*, 1(1), 63–73. <https://doi.org/10.53363/buss.v1i1.23>
- Fauzan. (2006). *Hukum Pemerintahan Daerah Kajian Tentang Hubungan Keuangan Antara Pusat dan Daerah*. [https://books.google.co.id/books?id=Q6ZeDwAAQBAJ&pg=PA20&lpg=PA20&dq=Muhhammad+Fauzan+”Hukum+Pemerintahan+Daerah+Kajian+Tentang+Hubungan+Keuangan+Antara+Pusat+dan+Daerah”,+\(Yogyakarta:+UII+Press,+2006\).+Hlm+235&source=bl&ots=y1dEFX-U3K&sig=ACfU3U33G3AdhWn3](https://books.google.co.id/books?id=Q6ZeDwAAQBAJ&pg=PA20&lpg=PA20&dq=Muhhammad+Fauzan+”Hukum+Pemerintahan+Daerah+Kajian+Tentang+Hubungan+Keuangan+Antara+Pusat+dan+Daerah”,+(Yogyakarta:+UII+Press,+2006).+Hlm+235&source=bl&ots=y1dEFX-U3K&sig=ACfU3U33G3AdhWn3)
- Firdausy. (2017). *Kebijakan dan Strategi Peningkatan Pendapatan Asli Daerah dalam Pembangunan Nasional*. <https://library.bpk.go.id/koleksi/detil/jkpkbpkpp-e-202111122882>
- Haryanto, T. P. (2013). Pengaruh Pengeluaran Pemerintah Terhadap Pertumbuhan Ekonomi Kabupaten/Kota di Provinsi Jawa Tengah Tahun 2007-2011. *Economics Development Analysis Journal*, 2(3), 148–158.
- Hastuti, Kadarisman, A. A. R. (2017). *PENGARUH PENGELUARAN PEMERINTAH DAN PDRB TERHADAP PAD PROVINSI JAWA BARAT TAHUN 2005-2014*. 1, 1–8.
- Hernawati. (2019). PENGARUH PRODUK DOMESTIK REGIONAL BRUTO, PENGELUARAN PEMERINTAH DAN JUMLAH PENDUDUK TERHADAP PENDAPATAN ASLI DAERAH KABUPATEN BONE PROVINSI SULAWESI SELATAN. *ペインクリニック学会治療指針 2*, 2, 1–13.
- Lucky, R. P. (2020). Pengaruh Pariwisata Terhadap Peningkatan Pdrb Kota Surakarta. *Jurnal Pariwisata Dan Budaya*, 21(Jilid 1), 1–7.
- Made Ambara KPPN Jaya pura. (2022). *Upaya mengukur kualitas pelaksanaan APBN di Provinsi Papua*. <https://djpb.kemenkeu.go.id/kppn/jayapura/id/data-publikasi/artikel/2916-ukur-kualitas-pelaks-apbn.html>
- Masturoh, I., & Anggita, N. (2018). *ANALISIS PENGELUARAN PEMERINTAH DAN PDRB TERHADAP PENDAPATAN ASLI DAERAH (PAD) KOTA BANDAR LAMPUNG TAHUN 2006-2015 DALAM PERSPEKTIF EKONOMI ISLAM*.
- MS, M. Z. (2017). Pengaruh Pengeluaran Pemerintah Terhadap Pertumbuhan Ekonomi Di Provinsi Jambi. *EKONOMIS : Journal of Economics and Business*, 1(1), 180. <https://doi.org/10.33087/ekonomis.v1i1.18>
- Muid, A., & Pratomo, S. D. (2015). Pengaruh Produk Domestik Regional Bruto dan Jumlah Penduduk Terhadap Pendapatan Asli Daerah (Studi Kasus di

- Kabupaten Gresik Tahun 1994-2013). *Jurnal Ilmiah Mahasiswa FEB Universitas Brawijaya*, 3(2).
- Mustika. (2011). *PENGARUH PDB DAN JUMLAH PENDUDUK TERHADAP KEMISKINAN DI INDONESIA PERIODE 1990-2008*.
<https://doi.org/10.1525/aa.1999.101.1.201>
- Nabibah, E. T., & Hanifa, N. (2022). Pengaruh Jumlah Penduduk, Pengangguran, Dan Pendidikan Terhadap Kemiskinan Di Provinsi Jawa Timur. *Independent: Journal of Economics*, 2(3), 1–13.
<https://doi.org/10.26740/independent.v2n3.p1-13>
- Nasir, M. S. (2019). Analisis Sumber-Sumber Pendapatan Asli Daerah Setelah Satu Dekadeotonomi Daerah. *Jurnal Dinamika Ekonomi Pembangunan*, 2(1), 30. <https://doi.org/10.14710/jdep.2.1.30-45>
- Nuryanto & Zlfikar. (2018). "Eviews untuk Analisis Ekonometrika Dasar: Aplikasi dan Interpretasi".
<https://books.google.co.id/books?id=BDNyDwAAQBAJ&printsec=frontcover#v=onepage&q&f=false>
- Oktiani, A. (2021). Pengaruh Jumlah Penduduk dan Inflasi Terhadap Pendapatan Asli Daerah (PAD) Provinsi Sumatera Selatan. *Jurnal Ilmu Ekonomi Dan Pembangunan*, 1(1), 16–35.
- Panjawa & Sugiharti. (2011). *Pengantar Ekonometrika Dasar Teori dan Aplikasi Praktis Untuk Sosial-Ekonomi*.
https://books.google.co.id/books/about/Pengantar_Ekonometrika_Dasar_Teori_dan_A.html?id=iRdbEAAAQBAJ&redir_esc=y
- Perwira, R., Ridwan, & Fattah, V. (2018). Pengaruh PDRB, Pengeluaran Pembangunan dan Jumlah Penduduk Produktif Terhadap Pendapatan Asli Daerah di Kabuapten/Kota di Sulawesi Tengah. *E Jurnal Katalogis Universitas Tadulako*, 6(2), 1–15.
- Saldi, A., Zulgani, Z., & Nurhayani, N. (2021). Analisis pengaruh PDRB dan jumlah penduduk terhadap Pendapatan Asli Daerah Kabupaten Kerinci. *E-Jurnal Perspektif Ekonomi Dan Pembangunan Daerah*, 10(3), 201–210.
<https://doi.org/10.22437/pdpd.v10i3.16260>
- Saraswati, M. (2018). *Be Smart Ilmu Pengetahuan Sosial. Grafindo Media Pratama*, 15.
- Sudarmana, I. P. A., & Sudiarta, G. M. (2020). Pengaruh Retribusi Daerah Dan Pajak Daerah Terhadap Pendapatan Asli Daerah Di Dinas Pendapatan Daerah. *E-Jurnal Manajemen Universitas Udayana*, 9(4), 1338.
<https://doi.org/10.24843/ejmunud.2020.v09.i04.p06>
- Susanto, I. (2014). Analisis Pengaruh PDRB, Penduduk, Dan Inflasi Terhadap Pendapatan Asli Daerah (PAD) (Studi Kasus Kota Malang Tahun 1998 – 2012). *Jurnal Ilmiah Fakultas Ekonomi Dan Bisnis Universitas Brawijaya*

Malang, 2(2), 1–16.

Utami, H. W. (2018). Pengaruh Pertumbuhan Ekonomi, Upah Minimum, Tingkat Pengangguran Terbuka Dan Pendidikan Terhadap Jumlah Penduduk Miskin Kabupaten/Kota di Provinsi Jawa Timur Tahun 2008-2013. *EKOSIANA: Jurnal Ekonomi Syari'ah*, 4(01), 11–20. <https://doi.org/10.30957/ekosiana.v4i01.41>

Wahyudi. (2020). Pengeluaran Pemerintah dan Implikasinya Terhadap Pertumbuhan Ekonomi dan Tingkat Kemiskinan di Indonesia. *Prosiding Seminar Akademik Tahunan Ilmu Ekonomi Dan Studi Pembangunan*, 103–113.

Wahyuni. (2021). PENGARUH PDRB DAN PENGELUARAN PEMERINTAH TERHADAP PENDAPATAN ASLI DAERAH KABUPATEN TANAH DATAR DALAM PERSPEKTIF EKONOMI ISLAM. *Paper Knowledge . Toward a Media History of Documents*, 3(2), 6.

Wikipedia. (2020). *38 Provinsi di Indonesia*.

Yulianti, & Daud. (2021). Teori Perkembangan Pengeluaran Pemerintah Kajian Ekonomi Syariah. *Jurnal Humaniora*, 7(2), 119–124. <http://e-jurnal.stiesalmujaddidjambi.ac.id/index.php/JALHu/article/view/133>



UIN SUNAN AMPEL
S U R A B A Y A