

**ANALISIS KOMPARATIF KINERJA KEUANGAN BANK
SYARIAH INDONESIA DAN MAYBANK ISLAMIC BANK
BERHAD PADA PERIODE 2019-2023**

SKRIPSI

Oleh

ELIYA NAJMA MUNTAZERI

NIM: 08030421100



**UIN SUNAN AMPEL
S U R A B A Y A**

**PROGRAM STUDI EKONOMI SYARIAH
FAKULTAS EKONOMI DAN BISNIS ISLAM
UNIVERSITAS ISLAM NEGERI SUNAN AMPEL
SURABAYA**

2024

PERNYATAAN ORISINALITAS KARYA

Saya Eliya Najma Muntazeri (08030421100), menyatakan bahwa:

1. Skripsi ini merupakan asli dan benar-benar hasil karya saya sendiri, bukan hasil meniru atau menjiplak karya orang lain. Skripsi ini belum diajukan untuk memperoleh gelar akademik di Universitas Islam Negeri Sunan Ampel Surabaya maupun di perguruan tinggi lainnya.
2. Tidak ada karya atau pendapat yang ditulis atau diterbitkan oleh orang lain dalam skripsi ini kecuali secara tertulis nama pengarang yang secara jelas telah dicantumkan sebagai daftar referensi dalam daftar Pustaka.
3. Pernyataan ini saya buat dengan sebenar-benarnya, dan apabila dikemudian hari terdapat penyimpangan dan ketidakbenaran dalam pernyataan ini, maka saya bersedia menerima sanksi akademik berupa pencabutan gelar yang telah diperoleh karena karya tulis skripsi ini, serta sanksi-sanksi lainnya sesuai dengan norma dan peraturan yang berlaku di UIN Sunan Ampel Surabaya.

Surabaya, 19 Desember 2024



Eliya Najma Muntazeri


08030421100

PERSETUJUAN DOSEN PEMBIMBING

Surabaya, 02 Desember 2024

Skripsi telah selesai dan siap untuk diuji

Dosen Pembimbing,



Muhammad Iqbal Surya Pratikto, M.SEI

LEMBAR PENGESAHAN

ANALISIS KOMPARATIF KINERJA KEUANGAN BANK SYARIAH INDONESIA DAN MAYBANK ISLAMIC BANK BERHAD PADA PERIODE 2019-2023

Oleh:

Eliya Najma Muntazeri

NIM: 08030421100

Telah dipertahankan di depan Dewan Penguji pada tanggal 19 Desember 2024
dan dinyatakan memenuhi syarat untuk diterima

Susunan Dewan Penguji:

1. Muhammad Iqbal Surya Pratikto, S.Pd., M.SEI
NIP: 199103162019031013
(Penguji 1)
2. Dr. Lilik Rahmawati, S.Si., M.E.I
NIP: 198106062009012008
(Penguji 2)
3. Betty Silfia Ayu Utami, S.E., M.SE
NIP: 198706102019032019
(Penguji 3)
4. Saqofa Nabilah Aini, S.E., M.Sc.
NIP: 199301092020122028
(Penguji 4)

Tanda Tangan:



Surabaya, 19 Desember 2024



Dr. Sirajul Arifin, S.Ag., S.S., M.E.I.

NIP: 197005142000031001



KEMENTERIAN AGAMA
UNIVERSITAS ISLAM NEGERI SUNAN AMPEL SURABAYA
PERPUSTAKAAN

Jl. Jend. A. Yani 117 Surabaya 60237 Telp. 031-8431972 Fax.031-8413300
E-Mail: perpus@uinsby.ac.id

LEMBAR PERNYATAAN PERSETUJUAN PUBLIKASI
KARYA ILMIAH UNTUK KEPENTINGAN AKADEMIS

Sebagai sivitas akademika UIN Sunan Ampel Surabaya, yang bertanda tangan di bawah ini, saya:

Nama : ELIYA NAJMA MUNTAZERI
NIM : 08030421100
Fakultas/Jurusan : EKONOMI DAN BISNIS ISLAM/EKONOMI SYARIAH
E-mail address : muntazeri04@gmail.com

Demi pengembangan ilmu pengetahuan, menyetujui untuk memberikan kepada Perpustakaan UIN Sunan Ampel Surabaya, Hak Bebas Royalti Non-Eksklusif atas karya ilmiah :

Sekripsi Tesis Desertasi Lain-lain (.....)

yang berjudul :

ANALISIS KOMPARATIF KINERJA KEUANGAN BANK SYARIAH INDONESIA

DAN MAYBANK ISLAMIC BANK BERHAD PADA PERIODE 2019-2023

beserta perangkat yang diperlukan (bila ada). Dengan Hak Bebas Royalti Non-Eksklusif ini Perpustakaan UIN Sunan Ampel Surabaya berhak menyimpan, mengalih-media/format-kan, mengelolanya dalam bentuk pangkalan data (database), mendistribusikannya, dan menampilkan/mempublikasikannya di Internet atau media lain secara *fulltext* untuk kepentingan akademis tanpa perlu meminta ijin dari saya selama tetap mencantumkan nama saya sebagai penulis/pencipta dan atau penerbit yang bersangkutan.

Saya bersedia untuk menanggung secara pribadi, tanpa melibatkan pihak Perpustakaan UIN Sunan Ampel Surabaya, segala bentuk tuntutan hukum yang timbul atas pelanggaran Hak Cipta dalam karya ilmiah saya ini.

Demikian pernyataan ini yang saya buat dengan sebenarnya.

Surabaya, 16 Januari 2025

Penulis

(ELIYA NAJMA MUNTAZERI)

ABSTRAK

Pertumbuhan perbankan Syariah di Indonesia dan Malaysia menunjukkan pola bervariasi, namun secara umum menunjukkan tren meningkat. Hal ini terlihat dari kemajuan total aset dari Bank Syariah di setiap negara. Di Indonesia bank yang memiliki total aset paling besar adalah Bank Syariah Indonesia, sebaliknya di Malaysia bank dengan total aset paling besar dimiliki oleh Maybank Islamic Bank Berhad. Maka dari itu, dilakukanlah penelitian untuk mengkaji mengenai tingkat Kesehatan dan perbandingan kinerja keuangan antara kedua bank besar pada skripsi ini yang dengan judul “Analisis Komparatif Kinerja Keuangan Bank Syariah Indonesia dan Maybank Islamic Bank Berhad pada Periode 2019-2023” yang bertujuan untuk mengetahui bagaimana kinerja keuangan dan perbedaan kinerja keuangan yang dialami oleh Bank Syariah Indonesia dan Maybank Islamic Bank Berhad.


Melalui analisis komparatif dengan laporan keuangan bank sebagai sumber utama serta data sekunder. Melalui studi dokumentasi data ini terkumpul, sedangkan indikator yang dianalisis meliputi rasio *Non-Performing Financing* (NPF), *Financing to Deposit Ratio* (FDR), *Return on Assets* (ROA), *Return on Equity* (ROE), Biaya Operasional terhadap Pendapatan Operasional (BOPO), dan *Capital Adequacy Ratio* (CAR). Analisis kinerja keuangan dilakukan berdasarkan rasio-rasio tersebut, dan pengujian perbedaan dilakukan menggunakan perangkat lunak SPSS.

Kinerja keuangan Bank Syariah Indonesia (BSI) dan Maybank Islamic Bank Berhad (MIB) periode 2019–2023 menunjukkan peringkat sangat sehat pada rasio NPF, BOPO, ROA, dan capital, serta sehat pada rasio FDR. Namun, pada rasio ROE, BSI berada pada peringkat cukup sehat sementara MIB pada peringkat sehat. Kedua bank mempunyai cadangan modal yang kuat untuk menghadapi risiko operasional. Analisis perbedaan kinerja berdasarkan indikator risk profile, earnings, dan capital menunjukkan perbedaan tidak signifikan pada rasio FDR (0,052) serta perbedaan pada rasio BOPO dan CAR.

Penelitian ini merekomendasikan pihak manajemen Bank Syariah Indonesia untuk meningkatkan rasio ROE melalui optimalisasi aset produktif dan mempertahankan kinerja *risk profile* serta *capital* dengan prinsip kehati-hatian. Sedangkan untuk Pihak Maybank Islamic Berhad, disarankan mempertahankan

keunggulan kinerja finansialnya dan memperkuat pengelolaan risiko pembiayaan melalui analisis pembiayaan yang lebih baik.

Kata Kunci: komparatif, kinerja keuangan, kesehatan bank, Bank Syariah Indonesia, Maybank Islamic Bank Berhad.



UIN SUNAN AMPEL
S U R A B A Y A

ABSTRACT

The expansion of Islamic banks both Indonesia and Malaysia shows a varied pattern, but generally shows an increasing trend. The progress of total asset's in Islamic banks highlights the differences in financial scale between the two countries. In Indonesia, Bank Syariah Indonesia holds the largest total assets, whereas in Malaysia, Maybank Islamic Bank Berhad leads in this category. This research, titled "*Comparative Analysis of Financial Performance of Bank Syariah Indonesia and Maybank Islamic Bank Berhad in the 2019-2023 Period,*" designed to evaluate the financial performance and identify differences between the two leading banks.

The research employs a quantitative approach with a comparative analysis method, utilizing secondary data from the financial reports as the main source. Data collection was conducted through documentation, and the analysis focused on key financial ratios, including Non-Performing Financing (NPF), Financing to Deposit Ratio (FDR), Return on Assets (ROA), Return on Equity (ROE), Operating Costs to Operating Income (BOPO), and Capital Adequacy Ratio (CAR). The financial performance was assessed based on these indicators, and statistical testing for differences was performed using SPSS software.

The financial performance of Bank Syariah Indonesia (BSI) and Maybank Islamic Bank Berhad (MIB) for the 2019–2023 period showed a very healthy rating in the NPF, BOPO, ROA, and capital ratios, and healthy FDR ratio. However, in the ROE ratio, BSI is ranked fairly healthy while MIB is ranked healthy. Both banks have strong capital reserves to face operational risks. Analysis of performance differences based on risk profile, earnings, and capital indicators revealed no notable distinction in the FDR ratio (0.052) and differences in the BOPO and CAR ratios.

This study recommends that the management of Bank Syariah Indonesia increase the ROE ratio by optimizing productive assets and maintaining risk profile and capital performance with the principle of prudence. Meanwhile, for Maybank Islamic Berhad, it is recommended to maintain its superior financial performance and strengthen financing risk management through better financing analysis and the application of predictive technology.

Keywords: comparative, financial performance, bank health, Bank Syariah Indonesia, Maybank Islamic Bank Berhad


DAFTAR ISI

PERNYATAAN ORISINALITAS KARYA	ii
PERSETUJUAN DOSEN PEMBIMBING.....	iii
LEMBAR PENGESAHAN	iv
LEMBAR PERSETUJUAN PUBLIKASI.....	v
ABSTRAK	vi
ABSTRACT.....	viii
DAFTAR ISI.....	ix
DAFTAR GAMBAR.....	xi
DAFTAR TABEL	xii
PEDOMAN TRANSLITERASI ARAB-LATIN	xiii
DAFTAR LAMPIRAN.....	xv
BAB I PENDAHULUAN.....	1
1.1 Latar Belakang.....	1
1.2 Rumusan Masalah.....	9
1.3 Tujuan Penelitian	9
1.4 Manfaat Penelitian	9
BAB II LANDASAN TEORI.....	11
2.1 Kinerja Keuangan.....	11
2.2 Laporan Keuangan.....	13
2.3 Kinerja Keuangan dengan Penilaian Tingkat Kesehatan Bank	16
2.4 Regulasi Kesehatan Bank	20
2.5 Penelitian Terdahulu.....	22
2.6 Kerangka Pemikiran	29
2.7 Hipotesis	30
BAB III METODE PENELITIAN	31
3.1 Jenis Penelitian	31

3.2	Tempat dan Lokasi Penelitian	31
3.3	Populasi dan Sampel.....	32
3.4	Definisi Operasional dan Variabel Penelitian.....	32
3.5	Jenis dan Sumber Data	33
3.6	Teknik Pengumpulan Data	34
3.7	Teknik Analisis Data	34
3.7.1	Rasio Keuangan dengan Pendekatan <i>Risk Profile, Earnings, dan Capital (REC)</i>	34
3.7.2	Uji Normalitas	35
3.7.3	Uji Hipotesis.....	35
BAB IV	HASIL DAN PEMBAHASAN	37
4.1	Gambaran Umum Objek Penelitian.....	37
4.2	Hasil Penelitian.....	39
4.2.1	Kinerja Keuangan dengan Pendekatan REC.....	39
4.2.2	Hasil Pengujian Hipotesis	49
4.3	Pembahasan	54
4.3.1	Kinerja Keuangan Bank Syariah Indonesia dan Maybank Islamic Bank Berhad Periode 2019-2023.....	54
4.3.2	Tingkat Perbedaan Kinerja Keuangan Bank Syariah Indonesia dan Maybank Islamic Berhad Periode 2019-2023	63
BAB V	PENUTUP.....	75
5.1	Kesimpulan.....	75
5.2	Saran.....	77
	DAFTAR PUSTAKA.....	79
	LAMPIRAN.....	85

DAFTAR GAMBAR

Gambar 1.1 Pangsa Pasar Keuangan Islam Global.....	1
Gambar 1.2 Ranking Bank Syariah di Indonesia Berdasarkan Total Aset (dalam rupiah)	3
Gambar 1.3 Ranking Bank Syariah di Malaysia Berdasarkan Aset Terbesar (dalam ringgit).....	4
Gambar 2.1 Kerangka Pemikiran.....	29




UIN SUNAN AMPEL
S U R A B A Y A

DAFTAR TABEL

Tabel 1.1 <i>Top Islamic Finance Development Indicator Countries</i>	2
Tabel 2. 1 Persentase Tingkat Kesehatan Internasional	19
Tabel 2.2 Pengukuran Peringkat Komposit Bank Syariah	20
Tabel 2.3 Bobot Peringkat Komposit Bank Syariah	20
Tabel 2.4 Penelitian Terdahulu	22
Tabel 3.1 Definisi Operasional dan Variabel Penelitian	32
Tabel 4.1 Rasio NPF 2019-2023	39
Tabel 4.2 Rasio FDR 2019-2023.....	40
Tabel 4.3 Rasio ROA 2019-2023	42
Tabel 4.4 Rasio ROE 2019-2023.....	43
Tabel 4.5 Rasio BOPO 2019-2023	44
Tabel 4.6 Rasio CAR 2019-2023	45
Tabel 4.7 Hasil Peringkat Komposit Bank Syariah Indonesia Periode 2019-2023	47
Tabel 4.8 Hasil Peringkat Komposit Maybank Islamic Bank berhad Periode 2019-2023.....	48
Tabel 4.9 Hasil Uji Statistik Deskriptif	49
Tabel 4.10 Hasil Uji Normalitas.....	51
Tabel 4.11 Hasil <i>Independent Sample T-Test</i>	53
Tabel 4.12 Hasil Uji Rasio NPF	63
Tabel 4.13 Hasil Uji Rasio FDR	65
Tabel 4.14 Hasil Uji Rasio ROA.....	67
Tabel 4.15 Hasil Uji Rasio ROE	68
Tabel 4.16 Hasil Uji Rasio BOPO.....	70
Tabel 4.17 Hasil Uji Rasio CAR	72

DAFTAR LAMPIRAN

Lampiran 1. Laporan Keuangan Bank Syariah Indonesia	85
Lampiran 2 Laporan Keuangan Maybank Islamic Bank Berhad.....	89
Lampiran 3 Perhitungan Rasio FDR, BOPO, dan ROE Maybank Islamic Bank Berhad.	94
Lampiran 4 Hasil Uji Statistik Deskriptif	96
Lampiran 5 Hasil Uji Normalitas.....	97
Lampiran 6 Hasil Uji Hipotesis (<i>Independent Sample T-Test</i>)	98



UIN SUNAN AMPEL
S U R A B A Y A

DAFTAR PUSTAKA

- Alam, S. M. S., Abdul, M., Chowdhury, M., Bin, D., & Razak, A. (2021). Research Evolution in Banking Performance: A Bibliometric Analysis. *Future Business Journal*, 7(1), 1–19. <https://doi.org/10.1186/S43093-021-00111-7>
- Aminsah, Q. (2021). Analisis Perbandingan Tingkat Kesehatan Bank BRI Syariah dan BNI Syariah dengan Menggunakan Metode RGEC. Skripsi. UIN Syahada. <https://etd.uinsyahada.ac.id/7607/1/1740100051.pdf>
- Andersen, H., & Juelsrud, R. E. (2024). Optimal Capital Adequacy Ratios for Banks. *Latin American Journal of Central Banking*, 5(2), 100107. <https://doi.org/10.1016/J.LATCB.2023.100107>
- Anugerah, A. R., & Amalia, I. (2024). Analisis Kesehatan Bank Syariah yang Listing di BEI Tahun 2019-2022 dengan Metode RGEC. *Jurnal Ilmiah Ekonomi Islam*, 10(3), 2734–2748. <http://dx.doi.org/10.29040/jiei.v10i3.14589>
- Baihaqi, M. U., Ekawati, E., & Habibi, A. (2023). Studi komparasi kinerja keuangan Bank Syariah Indonesia dan Malaysia dengan pendekatan Sharia Conformity and Profitability Index (SCnPI). *Jurnal Akuntansi Perusahaan*, 23(2). <http://dx.doi.org/10.29040/jap.v23i2.7289>
- Bank Indonesia. (2011). “Peraturan Bank Indonesia Nomor: 13/1/PBI/2011 Tentang Penilaian Tingkat Kesehatan Bank Umum.” https://www.bi.go.id/id/publikasi/peraturan/Documents/828aa23594154a89aeabab7dc3103805pbi_130112.pdf, diakses pada 12 Agustus 2024.
- Bank Indonesia. “Surat Edaran Bank Indonesia Nomor 13/24/DPNP.” Dalam <https://ojk.go.id/id/kanal/perbankan/regulasi/surat-edaran->

bank-indonesia/Documents/73.pdf, diakses pada 12 Agustus 2024.

Bank Indonesia. (2007). Surat Edaran Bank Indonesia Nomor 9/24/DPbS tentang Pelaksanaan Good Corporate Governance bagi Bank Umum Syariah dan Unit Usaha Syariah. <https://ojk.go.id/id/kanal/perbankan/regulasi/surat-edaran-bank-indonesia/Documents/196.pdf>, diakses 22 Agustus 2024

Bank Negara Malaysia. “Financial Services Act 2013 and Islamic Financial Services Act 2013.” Dalam <https://www.bnm.gov.my/financial-services-act-2013-and-islamic-financial-services-act-2013>, diakses pada 14 Agustus 2024.

Bank Negara Malaysia. “Capital Adequacy Framework (Capital Components).” Dalam https://www.bnm.gov.my/documents/20124/938039/pd_caf_capital_component_june2024.pdf, diakses pada 14 Agustus 2024.

Bank Syariah Indonesia. “Tentang Kami. Bank Syariah Indonesia.” Dalam <https://www.bankbsi.co.id/company-information/tentang-kami>, diakses pada 25 Agustus 2024.

Basel Committee on Banking Supervision. (2011). *Basel III: A global regulatory framework for more resilient banks and banking systems* (Rev. 2011). Bank for International Settlements. <https://www.bis.org/publ/bcbs189.htm>

Firdaus, Risman Hambali, & Alvi Ziani. (2023). “Analisis Komparatif Kinerja Keuangan Bank Syariah di Kawasan Asia Tenggara.” *IE : Inspirasi Ekonomi* 5, no. 3: 175–192. <https://doi.org/10.32938/ie.v5i3.5184>.

Harfina, Arina Aula, Agung Budi Sulistiyo, dan Septarina Prita Dania Sofiani. (2023). “Studi Perbandingan Kinerja Keuangan Antara Perbankan Syariah di Indonesia dan Malaysia Selama Pandemi

COVID-19.” *Jurnal Akuntansi Universitas Jember (JAUI)* 21, no. 1: 1–17. <https://doi.org/10.19184/jauj.v21i1.31913>

Heryana, A. (2019). *Buku ajar metodologi penelitian pada kesehatan masyarakat*.

Hutabarat, F. (2020). *Analisis Kinerja Keuangan Perusahaan*. Banten: Desanta Muliavisitama. <https://books.google.co.id/books?id=Vz0fEAAAQBAJ&printsec=frontcover &hl=id#v=onepage&q&f=false>

ICDX. “Sekilas Tentang Perkembangan Keuangan Syariah.”, dalam <https://www.icdx.co.id/news-detail/publication/sekilas-tentang-perkembangan-keuangan-syariah>, diakses pada 20 Agustus 2024.

Ikatan Akuntan Indonesia. “PSAK Umum”, dalam <https://web.iaiglobal.or.id/PSAK-Umum/82#gsc.tab=0>, diakses pada 20 Agustus 2024.

Islamic Finance Development Indicator Report 2022, dalam <http://bit.ly/IFDI2022>. Diakses pada 20 Juli 2024.

Lizein, B. (2020). “Analisis Perbandingan Tingkat Kesehatan Bank Syariah Mandiri Dan Cimb Islamic Bank Berhad Dengan Menggunakan Metode RGEC.” *Skripsi*, UIN Jakarta. <https://repository.uinjkt.ac.id/dspace/handle/123456789/55303>

Islamic Financial Services Board. (2005). *Guiding principles on Islamic finance: The Islamic Financial Services Board (IFSB) standards and regulatory framework*. <https://www.ifsb.org/standards/>

Mahdi, F. M. (2021). “Perbandingan Kinerja Keuangan Perbankan Syariah Indonesia Dengan Malaysia.” *Jurnal Revenue: Jurnal Ilmiah Akuntansi*, no. 1: 83–90. <https://doi.org/10.46306/rev.v2i1.47>

- Malik, T. M., Kurniati, E. D., and Supraptini, N. (2024). “Analisis Tingkat Kesehatan Menggunakan Metode RGEC pada PT. Bank Syariah Indonesia, Tbk Tahun 2020–2022.” *BISECER (Business Economic Entrepreneurship)* 7, no. 1: 1–11
- Munawir, S. (2010). “Analisa Laporan Keuangan.” Yogyakarta: Liberty.
- Martono, N. (2015). “Metode Penelitian Kuantitatif.” Jakarta: PT. Rajagrafindo Persada.
- Maybank Islamic. “Official Website of Maybank Islamic.” <https://www.maybank.com/islamic>, diakses pada 12 Oktober 2024.
- Otoritas Jasa Keuangan. “POJK Nomor 8/POJK.03/2014 Tentang Penilaian Tingkat Kesehatan Bank Umum Syariah dan Unit Usaha Syariah.”, dalam https://ojk.go.id/id/regulasi/otoritas-jasa-keuangan/peraturan-ojk/Documents/POJK_1404381860.pdf, diakses pada 22 Agustus 2024.
- Otoritas Jasa Keuangan. (2014). *Surat Edaran Otoritas Jasa Keuangan Nomor10/SEOJK.03/2014 Tentang Penilaian Tingkat Kesehatan Bank Umum Syariah Dan Unit Usaha Syariah.* Jakarta. https://ojk.go.id/id/regulasi/otoritas-jasa-keuangan/surat-edaran-ojk-dan-dewan-komisioner/Documents/seojk102014_1403094627.pdf, diakses pada 22 Agustus 2024
- Lestari, Pipin, and Widhian Hardiyanti. (2020). “Analysis of Islamic Banks in Indonesia and Malaysia Using CAMEL.” *Jurnal Ilmiah Komputer Akuntansi* 13, no. 1: 88–99. <https://doi.org/10.51903/kompak.v13i1.164>
- Pratikto, Muhammad Iqbal Surya, Clarissa Belinda Fabrela, and Maziyah Mazza Basya. (2021). “Analisis Kesehatan Laporan Keuangan pada PT Bank Muamalat Indonesia Tbk dengan

Menggunakan Metode Camel Tahun 2015–2019.”
OECONOMICUS Journal of Economics 5, no. 2: 75–85.
<https://doi.org/10.15642/oje.2021.5.2.75-85>

Prihadi, T. (2019). “Analisis Laporan Keuangan Konsep dan Aplikasi.”
 PT Gramedia.

Qanita, A., Maghfiroh, R. U., & Pratikto, M. I. S. (2019). Analisis
 Tingkat Kesehatan dan Potensi Financial Distress dengan Metode
 RGEC pada BNI Syariah Tahun 2014-2018. *Jurnal El-Qist*, 9(1),
 87. <https://doi.org/10.15642/elqist.2019.9.1.87-101>

Rahmany, Giovano B. (2024). “Analisis Tingkat Kesehatan Perbankan
 Syariah di Indonesia, Malaysia, dan Brunei Darussalam
 Menggunakan Pendekatan Metode RGEC (Tahun 2016–2020).”
Jurnal Ilmiah Mahasiswa FEB 10, no. 2.
<https://jimfeb.ub.ac.id/index.php/jimfeb/article/view/8120>

Rama, A. (2015). “Analisis Deskriptif Perkembangan Perbankan Syariah
 di Asia Tenggara.” *The Journal of Tauhidinomics* 1, no. 2: 105-123.
<https://doi.org/10.15408/thd.v1i2.8430>

Raunaqa, Yoga, Dea Al Risna, & Kharis. (2022). “Komparasi Kinerja
 Keuangan Bank Syariah Indonesia dan Bank Syariah Malaysia Pada
 Masa Pandemi COVID-19.” *Sustainable Finance Journal* 2, no. 2:
 128–143. <https://doi.org/10.19105/sfj.v2i2.6339>

Ridwan, Muhammad Ilyar. (2021). “Komparasi Tingkat Kesehatan
 Bank Syariah di Asia Tenggara Dengan Metode RGEC Periode
 2014-2019.” *Skripsi*, Universitas Islam Negeri Syarif Hidayatullah
 Jakarta.
[https://repository.uinjkt.ac.id/dspace/bitstream/123456789/59563/
 1/MUHAMMAD%20ILSYAR%20RIDWAN-FEB.pdf](https://repository.uinjkt.ac.id/dspace/bitstream/123456789/59563/1/MUHAMMAD%20ILSYAR%20RIDWAN-FEB.pdf)

Santoso, S. (2016). “Statistika untuk Penelitian.” Penerbit Salemba

Empat.

Satria, Aji. (2021). “Perbandingan Tingkat Kesehatan Bank Umum Syariah Indonesia dan Malaysia Pada Masa Pandemi Periode 2019 - 2020.” *Skripsi*, Universitas Islam Negeri Syarif Hidayatullah Jakarta, 2021.

<https://repository.uinjkt.ac.id/dspace/bitstream/123456789/58600/1/AJI%20SATRIA-FEB.pdf>

Sugiharto, B., & Handayani, A. (2024). Analysis of the influence of bank health level using RGEC method, dividend payout ratio, and company size on profitability in Sharia commercial bank in Indonesia and Malaysia. *Proceeding International Conference on Accounting and Finance*, 2, 239–256. Retrieved from <https://journal.uii.ac.id/inCAF/article/view/32620>

Sugiyono. “Metode Penelitian Kuantitatif, Kualitatif, dan Kombinasi.” Alfabeta (2015).

Sugiyono. “Metode Penelitian Kuantitatif, Kualitatif, dan R&D.” Alfabeta (2019).

UIN SUNAN AMPEL
S U R A B A Y A