

**PENGARUH KEPEMILIKAN INSTITUSIONAL DAN  
PROFITABILITAS TERHADAP KINERJA KEUANGAN  
MELALUI *TOTAL ASSET TURNOVER* SEBAGAI VARIABEL  
INTERVENING**

**(Studi Empiris Pada Perusahaan Manufaktur Tahun 2021-2023)**

**SKRIPSI**

Oleh

**MEILIA LESTINA PUTRI ANGGREYANI**

**NIM: 08020221068**



**UIN SUNAN AMPEL  
S U R A B A Y A**

**PROGRAM STUDI AKUNTANSI  
FAKULTAS EKONOMI DAN BISNIS ISLAM  
UNIVERSITAS ISLAM NEGERI SUNAN AMPEL SURABAYA**

**2024**

## PERNYATAAN

Saya, Meilia Lestina Putri Anggreyani, 08020221068, menyatakan bahwa :

1. Skripsi saya ini adalah asli dan benar-benar hasil karya saya sendiri, dan bukan hasil karya orang lain dengan mengatasnamakan saya, serta bukan merupakan hasil peniruan atau penjiplakan (plagiarism) dari karya orang lain. Skripsi ini belum pernah diajukan untuk mendapatkan gelar akademik baik di UIN Sunan Ampel Surabaya, maupun di perguruan tinggi lainnya.
2. Di dalam skripsi ini tidak terdapat karya atau pendapat yang telah ditulis atau dipublikasikan orang lain, kecuali secara tertulis dengan jelas dicantumkan sebagai acuan dengan disebutkan nama pengarang dan dicantumkan dalam daftar Pustaka.
3. Pernyataan ini saya buat dengan sebenar-benarnya, dan apabila dikemudian hari terdapat penyimpangan dan ketidakbenaran dalam pernyataan ini, maka saya bersedia menerima sanksi akademik berupa pencabutan gelar yang telah diperoleh karena karya tulis skripsi ini, serta sanksi-sanksi lainnya sesuai dengan norma dan peraturan yang berlaku di UIN Sunan Ampel Surabaya.

Surabaya, 18 Desember 2024



Meilia Lestina Putri Anggreyani

NIM. 08020221068

**LEMBAR PERSETUJUAN**

**PENGARUH KEPEMILIKAN INSTITUSIONAL DAN  
PROFITABILITAS TERHADAP KINERJA KEUANGAN MELALUI  
TOTAL ASSET TURNOVER SEBAGAI VARIABEL INTERVENING**


**(Studi Empiris Pada Perusahaan Manufaktur Tahun 2021-2023**

Oleh :  
Meilia Lestina Putri Anggreyani  
NIM :08020221068

Surabaya, 18 Desember 2024

**Skripsi telah selesai dan siap untuk diuji**

Dosen Pembimbing.



Dr. Imam Buchori SE., M.Si., CITAP

NIP. 196809262000031001

## LEMBAR PENGESAHAN

### PENGARUH KEPEMILIKAN INSTITUSIONAL DAN PROFITABILITAS TERHADAP KINERJA KEUANGAN MELALUI *TOTAL ASSET TURNOVER* SEBAGAI VARIABEL INTERVENING

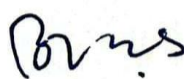
Oleh :  
Meilia Lestina Putri Anggreyani  
NIM :08020221068


Telah dipertahankan di depan Dewan Penguji pada  
tanggal 31 Desember 2024 dan dinyatakan memenuhi syarat untuk  
diterima


#### Susunan Dewan Penguji


1. Dr. Imam Buchori, S.E., M.Si., CITAP  
NIP. 196809262000031001  
(Penguji 1)
2. Dr. Binti Shofiatul Jannah, S.E., M.S.A., CSRS., CSRA  
NIP. 199007292019032022  
(Penguji 2)
3. Ratna Anggraini Aripriatiwi, S.E., M.S.A., Ak., CA  
NIP. 198905282019032014  
(Penguji 3)
4. Riska Agustin, S.Si., M.SM  
NIP. 199308172020122024  
(Penguji 4)

#### Tanda Tangan

  
.....

  
.....

  
.....

  
.....

Surabaya, 31 Desember 2024



Dr. Sirajul Arifin, S.Ag., S.S., M.E.I.  
NIP. 197005142000031001 ✓



UIN SUNAN AMPEL  
SURABAYA

KEMENTERIAN AGAMA  
UNIVERSITAS ISLAM NEGERI SUNAN AMPEL SURABAYA  
PERPUSTAKAAN

Jl. Jend. A. Yani 117 Surabaya 60237 Telp. 031-8431972 Fax.031-8413300  
E-Mail: perpustakaan@uinsby.ac.id

LEMBAR PERNYATAAN PERSETUJUAN PUBLIKASI  
KARYA ILMIAH UNTUK KEPENTINGAN AKADEMIS

Sebagai sivitas akademika UIN Sunan Ampel Surabaya, yang bertanda tangan di bawah ini, saya:

Nama : MEILIA LESTINA PUTRI ANGGREYANI  
NIM : 08020221068  
Fakultas/Jurusan : FAKULTAS EKONOMI DAN BISNIS ISLAM / AKUNTANSI  
E-mail address : 08020221068@student.uinsby.ac.id

Demi pengembangan ilmu pengetahuan, menyetujui untuk memberikan kepada Perpustakaan UIN Sunan Ampel Surabaya, Hak Bebas Royalti Non-Eksklusif atas karya ilmiah :

Sekripsi  Tesis  Desertasi  Lain-lain (.....)

yang berjudul :

PENGARUH KEPEMILIKAN INSTITUSIONAL DAN PROFITABILITAS TERHADAP KINERJA  
KEUANGAN MELALUI TOTAL ASSET TURNOVER SEBAGAI VARIABEL INTERVENING  
(Studi Empiris Pada Perusahaan Manufaktur Tahun 2021 - 2023)

beserta perangkat yang diperlukan (bila ada). Dengan Hak Bebas Royalti Non-Eksklusif ini Perpustakaan UIN Sunan Ampel Surabaya berhak menyimpan, mengalih-media/format-kan, mengelolanya dalam bentuk pangkalan data (database), mendistribusikannya, dan menampilkan/mempublikasikannya di Internet atau media lain secara *fulltext* untuk kepentingan akademis tanpa perlu meminta ijin dari saya selama tetap mencantumkan nama saya sebagai penulis/pencipta dan atau penerbit yang bersangkutan.

Saya bersedia untuk menanggung secara pribadi, tanpa melibatkan pihak Perpustakaan UIN Sunan Ampel Surabaya, segala bentuk tuntutan hukum yang timbul atas pelanggaran Hak Cipta dalam karya ilmiah saya ini.

Demikian pernyataan ini yang saya buat dengan sebenarnya.

Surabaya, 23 Januari 2025

Penulis

(MEILIA LESTINA PUTRI A.)

nama terang dan tanda tangan

## ABSTRAK

Keberhasilan sebuah perusahaan dalam menghasilkan keuntungan dinilai dari seberapa besar kemampuan manajemen dalam mengelola kegiatan melalui pencapaian hasil kinerja keuangan. Kinerja keuangan berperan penting bagi perusahaan untuk mengetahui profitabilitas yang menjadi bagian terpenting dalam laporan keuangan. Selain dinilai dari segi kesehatan kondisi keuangan dan evaluasi risiko, kinerja keuangan juga berfungsi sebagai analisis prediksi tingkat pengembalian modal oleh para penanam modal.

Penelitian ini bertujuan untuk menguji pengaruh kepemilikan institusional dan profitabilitas terhadap kinerja keuangan melalui *total asset turnover* sebagai variabel intervening perusahaan manufaktur di BEI periode 2021-2023. Penelitian ini menerapkan pendekatan kuantitatif sebagai metode penelitian dengan menggunakan jenis data sekunder. Jenis data sekunder tersebut diperoleh melalui jangkauan website secara online pada [www.idx.co.id](http://www.idx.co.id) dengan teknik pengambilan sampel menggunakan *purposive sampling* melalui beberapa kriteria tertentu seperti perusahaan melaporkan data keuangan berturut-turut pada Bursa Efek Indonesia dalam jangka waktu tertentu, dan perusahaan yang tidak mengalami kerugian selama tahun berjalan. Melalui teknik pengambilan sampel tersebut telah diperoleh keseluruhan sampel sebanyak 135 data perusahaan dari populasi sebanyak 319 per. Data yang telah terhimpun diolah dan dianalisis menggunakan bantuan *software Eviews 12 Student Ver*. Pengolahan data tersebut menerapkan teknik uji statistik deskriptif, estimasi data panel, asumsi klasik, dan pengujian hipotesis.

Hasil dalam penelitian ini menunjukkan bahwa kepemilikan institusional dan profitabilitas berpengaruh positif terhadap *total asset turnover*. Profitabilitas berpengaruh positif terhadap kinerja keuangan dan *total asset turnover* berpengaruh negatif terhadap kinerja keuangan, sedangkan kepemilikan institusional tidak berpengaruh terhadap kinerja keuangan. Selain itu, *total asset turnover* tidak dapat memediasi hubungan antara kepemilikan institusional dengan kinerja keuangan dan *total asset turnover* tidak dapat memediasi hubungan antara profitabilitas dengan kinerja keuangan.

Keberadaan penelitian ini memberikan rekomendasi bagi emiten untuk tetap mempertahankan kualitas kinerja keuangan yang dimiliki. Upaya tersebut dilakukan agar menarik para investor untuk menanamkan modal dan mempertahankan kepercayaan investor demi pertumbuhan perusahaan. Diharapkan emiten lebih bijak dalam pengambilan keputusan dengan mempertimbangkan kepentingan bersama.

**Kata Kunci :** Kepemilikan Institusional, Profitabilitas, *Total Asset Turnover*, Kinerja Keuangan

## ABSTRACT

The success of a company in generating profits is assessed by how much management's ability to manage activities through achieving financial performance results. Financial performance plays an important role for companies to determine profitability which is the most important part of financial statements. Apart from being assessed in terms of financial health and risk evaluation, financial performance also serves as a predictive analysis of the rate of return on capital by investors.

This study aims to examine the effect of institutional ownership and profitability on financial performance through total asset turnover as an intervening variable for manufacturing companies on the IDX for the 2021-2023 period. This study applies a quantitative approach as a research method using secondary data types. This type of secondary data is obtained through online website coverage at [www.idx.co.id](http://www.idx.co.id) with a sampling technique using purposive sampling through certain criteria such as companies reporting consecutive financial data on the Indonesia Stock Exchange within a certain period of time, and companies that do not experience losses during the current year. Through this sampling technique, a total sample of 135 companies from a population of 319 manufacturing companies has been obtained. The data that has been collected is processed and analyzed using the help of Eviews 12 Student Ver software. The data processing applies descriptive statistical test techniques, estimation, and analysis.

The results in this study indicate that institutional ownership and profitability have a positive effect on total asset turnover. Profitability has a positive effect on financial performance and total asset turnover has a negative effect on financial performance, while institutional ownership has no effect on financial performance. In addition, total asset turnover cannot mediate the relationship between institutional ownership and financial performance and total asset turnover cannot mediate the relationship between profitability and financial performance.

The existence of this research provides recommendations for issuers to maintain the quality of their financial performance. These efforts are made to attract investors to invest and maintain investor confidence for company growth. It is hoped that issuers will be wiser in making decisions by considering the common interest.

**Key Words :** Institutional Ownership, Profitability, Total Asset Turnover, Financial Performance

## DAFTAR ISI

<b>PERNYATAAN ORISIONALITAS .....</b>	<b>i</b>
<b>LEMBAR PERSETUJUAN .....</b>	<b>ii</b>
<b>LEMBAR PENGESAHAN .....</b>	<b>iii</b>
<b>PERNYATAAN PERSETJUAN PUBLIKASI .....</b>	<b>iv</b>
<b>ABSTRAK .....</b>	<b>v</b>
<b>ABSTRACT .....</b>	<b>vi</b>
<b>DAFTAR ISI.....</b>	<b>vii</b>
<b>DAFTAR TABEL .....</b>	<b>ix</b>
<b>DAFTAR GAMBAR.....</b>	<b>xx</b>
<b>DAFTAR GRAFIK.....</b>	<b>xii</b>
<b>DAFTAR LAMPIRAN.....</b>	<b>xiii</b>
<b>BAB I PENDAHULUAN.....</b>	<b>1</b>
1.1. Latar Belakang .....	1
1.2. Rumusan Masalah.....	10
1.3. Tujuan Penelitian .....	11
1.4. Manfaat Penelitian .....	12
1.4.1. Manfaat Teoritis.....	12
1.4.2. Manfaat Praktis .....	13
<b>BAB II LANDASAN TEORI.....</b>	<b>15</b>
2.1. Teori Akuntansi Positif.....	15
2.2. Teori Sinyal.....	16
2.3. Teori Agency .....	17
2.4. Good Corporate Governance .....	19
2.5. Kepemilikan Institusional .....	20
2.6. Profitabilitas.....	21
2.7. Total Asset Turnover .....	22
2.8. Kinerja Keuangan .....	23
2.9. Penelitian Terdahulu .....	24
2.10. Pengembangan Hipotesis .....	29
2.11. Kerangka Konseptual.....	35
<b>BAB III METODE PENELITIAN .....</b>	<b>37</b>




3.1.	Jenis Penelitian.....	37
3.2.	Lokasi dan Waktu Penelitian .....	37
3.3.	Populasi dan Sampel .....	38
3.4.	Definisi Operasional dan Pengukuran Variabel.....	42
3.5.	Sumber Data dan Teknik Pengumpulan Data.....	46
3.6.	Teknik Analisis Data.....	47
3.7.	Pengujian Hipotesis .....	53
<b>BAB IV</b>	<b>HASIL DAN PEMBAHASAN .....</b>	<b>57</b>
4.1.	Deskripsi Umum Objek Penelitian .....	57
4.2.	Analisis Data.....	58
4.2.1.	Uji Statistik Deskriptif .....	58
4.2.2.	Pemilihan Model Regresi Data Panel .....	60
4.2.3.	Uji Asumsi Klasik.....	66
4.3.	Pengujian Hipotesis .....	72
4.3.1.	Substruktural I.....	72
4.3.2.	Substruktural II .....	74
4.3.3.	Uji Sobel .....	75
4.4.	Pembahasan.....	78
<b>BAB V</b>	<b>PENUTUP.....</b>	<b>94</b>
5.1.	Kesimpulan.....	94
5.2.	Saran .....	97
<b>DAFTAR PUSTAKA.....</b>		<b>100</b>
<b>LAMPIRAN.....</b>		<b>106</b>

## DAFTAR TABEL

Tabel 2. 1 Standar Rasio Aktivitas .....	23
Tabel 2. 2 Penelitian Terdahulu .....	25
Tabel 3. 1 Daftar Kriteria Penentuan Sampel .....	39
Tabel 3. 2 Hasil Sampel Perusahaan Manufaktur .....	40
Tabel 3. 3 Operasionalis Variabel.....	44
Tabel 4. 1 Hasil Uji Statistik Deskriptif.....	58
Tabel 4. 2 Substruktural I Hasil Uji Chow .....	61
Tabel 4. 3 Substruktural I Hasil Uji Hausman .....	62
Tabel 4. 4 Substruktural I Hasil Uji LM .....	63
Tabel 4. 5 Substruktural II Hasil Uji Chow .....	64
Tabel 4. 6 Substruktural I Hasil Uji Hausman .....	64
Tabel 4. 7 Substruktural II Uji Lagrange Multiplier .....	65
Tabel 4. 8 Substruktural I Hasil Uji Multikolinearitas .....	67
Tabel 4. 9 Substruktural I Hasil Uji Heterokedastisitas.....	67
Tabel 4. 10 Substruktural I Hasil Uji Heterokedastisitas Setelah Transform (Fungsi Log).....	68
Tabel 4. 11 Substruktural II Hasil Uji Multikolinearitas .....	70
Tabel 4. 12 Substruktural II Hasil Uji Heterokedastisitas .....	70
Tabel 4. 13 Substruktural II Hasil Uji Heterokedastisitas Setelah Transform (Fungsi Log).....	71
Tabel 4. 14 Substruktural I Hasil Uji t.....	73
Tabel 4. 15 Substruktural I Hasil Uji $R^2$ .....	73
Tabel 4. 16 Substruktural II Hasil Uji t.....	74
Tabel 4. 17 Substruktural II Hasil Uji $R^2$ .....	75

## DAFTAR GAMBAR


Gambar 1. 1 Peringkat dan Skor Good Corporate Governance.....	2
Gambar 2. 1 Kerangka Konseptual.....	36
Gambar 3. 1 Alur Uji Sobel.....	55



UIN SUNAN AMPEL  
S U R A B A Y A

## DAFTAR GRAFIK


Grafik 1. 1 Grafik Perkembangan Kinerja Keuangan Perusahaan Manufaktur 2021-2023.....	3
Grafik 1. 2 Pertumbuhan Indeks Produksi Manufaktur 2021-2023.....	6
Grafik 4. 1 Perbandingan Nilai Profitabilitas, EVA dan TATO.....	92



UIN SUNAN AMPEL  
S U R A B A Y A

## DAFTAR LAMPIRAN

Lampiran 1. Tabulasi Data Kepemilikan Institusional .....	106
Lampiran 2. Tabulasi Data Rasio Profitabilitas (Return On Asset).....	117
Lampiran 3. Tabulasi Data Total Asset Turnover .....	128
Lampiran 4. Tabulasi Data Kinerja Keuangan (Economic Value Added) .....	139



UIN SUNAN AMPEL  
S U R A B A Y A

## DAFTAR PUSTAKA

- Afira, Nurul, Wijaya, Anggi H., dan Fitri, Wahyu. 2023. Pengaruh Profitabilitas Dan Leverage Terhadap Nilai Perusahaan Dengan Kinerja Keuangan Sebagai Variabel Intervening Dimasa Pandemi. *Jurnal Ekonomi Manajemen Dan Bisnis (JEMB)* 2 (1): 121–28. <https://doi.org/10.47233/jemb.v2i1.538>.
- Aiman, U., Abdullah, K., Jannah, M., Hasda, Zahara F. S., Taqwin, Masita, and Ardiawan, Ketut N., Sari, Meilida E. 2022. *Metodologi Penelitian Kuantitatif*. Aceh : Yayasan Penerbit Muhammad Zaini.
- Alfiana, Iwan S Seber, Rustan, Jafar, Adindah N., Sahari, dan Adiningrat, Andi A. 2024. The Effect of Good Corporate Governance in Food and Beverage Sub-Sector Manufacturing Listed on the Indonesian Stock Exchange. *International Journal of Economic Development Research*, 5 (2): 775–787. <https://doi.org/10.37385/ijedr.v5i2.5027>.
- Altania, Shendy, dan Tanno, Aries. 2023. The Effect of Managerial Ownership And Institutional Ownership On Company Financial Performance. *JIMEA : Jurnal Ilmiah MEA (Manajemen, Ekonomi, dan Akuntansi)*, 7 (1). <https://doi.org/10.31955/mea.v7i1.2924>
- Badan Pusat Statistik. 2024. *Perkembangan Indeks Produksi Industri Manufaktur 2023*. Jakarta : Badan Pusat Statistik, 9–15. <https://www.bps.go.id/id/publication/2021/08/18/0fbecb97aae729e237657dc6/perkembangan-indeks-produksi-industri-manufaktur-2020.html>.
- Basuki, A. T., dan Prawoto, N. 2017. *Analisis Regresi Dalam Penelitian Ekonomi dan Bisnis*. Jakarta : Raja Grafindo Persada.
- Brigham, Eugene F., dan Houston, Joel F. 2011. *Dasar-Dasar Manajemen Keuangan, Buku Satu, Edisi Kesepuluh, Alih Bahasa Ali Akbar Yulianto*. Jakarta : Penerbit Salemba Empat.
- Budiati, Lilin. 2012. *Good Governance Dalam Pengelolaan Lingkungan Hidup*. Bogor : Ghalia Indonesia.

- Chairunisa, Siti S., Karyatun, S., dan Digdowiseiso. 2023. The Effect Of Total Asset Turnover, Debt To Asset Ratio, Cash Ratio And Current Ratio On Financial Performance Of Companies The Hotel, Restaurant And Tourism Subsector In BEI For The Period 2016-2020. *Jurnal Syntax Admiration*, 4 (3). <https://doi.org/10.46799/jsa.v4i3.907>.
- Dewi, Dita Silfana. 2020. Pengaruh Penerapan Good Corporate Governance, Total Asset Turn Over Dan Kepemilikan Institusional Terhadap Kinerja Keuangan Perusahaan. *E-Journal Undiksha* 6: 123-124.
- Ferdinand, Filbert, Christabel, Devina, Chenkiani, Princessa L., and Meiden, Carmel. 2022. Pengaruh Good Corporate Governance Terhadap Return on Assets ( ROA ) Pada Beberapa Penelitian Skripsi Perguruan Tinggi , Studi Meta Analisis. *Jurnal Pendidikan Tampusai*, 6: 4437–53. <https://doi.org/10.31004/jptam.v6i1.3558>.
- Godfrey, J., Hodgson, A., Targa, A., Hamilton, J., dan S. Holmes. 2010. *Accounting Theory (7ed)*. Australia : John Wiley & Sons.
- Guthrie, J. P., dkk. 2004. *Using Content Analysis as a Research Method to Inquire Into Intellectual Capital Reporting*. *Journal of Intellectual Capital*, Vol.5 (2), PP 289.
- Gogalim, Tya T. L., Pujianti, Diyah, dan Samekto, Agus. 2024. The Effect of Good Corporate Governance Mechanism on Company Financial Performance with Company Size as a Moderating Variable. *Journal of Economic, Management, Business, and Accounting*, 2 (1): 1–21. <https://doi.org/10.54783/jemba.v2i1.36>.
- Hartono, Jogiyanto. 2017. *Metodologi Penelitian Bisnis (Edisi 6)*. Yogyakarta : Anggota IKAPI BPFE.
- Irawan, Fery, dan Manurung, Nico Yudha. 2021. Analisis Economic Value Added (EVA), Dan Market Value Added (MVA) Sebagai Alat Ukur Kinerja Keuangan PT Garuda Indonesia TBK Tahun 2017-2019. *Jurnal Pajak dan Keuangan Negara*, 2 (1) : 31-45. <https://doi.org/10.32528/jjai.v6i2.5713>.
- Irsyad, Muhammad. 2022. Pengaruh Kepemilikan Institusional, Kepemilikan Manajerial Dan Corporate Social Responsibility Terhadap Kinerja Keuangan. *AKRUAL : Jurnal Akuntansi dan Keuangan*, 4 (2): 16–26.

<https://doi.org/10.34005/akrual.v4i2.2444>.

Izati, C., dan Margaretha, F. 2014. Faktor-Faktor Yang Mempengaruhi Kinerja Keuangan Pada Perusahaan *Basic Industry And Chemicals* di Indonesia. *e-Journal Manajemen Fakultas Ekonomi Universitas Trisakti*, 1 (2): 21-43. ISSN : 2339-0824

Jensen, M. C and Meckling, W.H. 1976. Theory of the Firm : Managerial Behavior, Agency Costs and Ownership Structure. *Journal of Financial Economics*, Oktober, 1976, V. 3, No. 4, pp.305-360.

Juliansyah, Muhammad H., Tripermata, Lukita, dan Munandar, A. 2023. Pengaruh Rasio Profitabilitas dan *Good Corporate Governance* Terhadap Kinerja Keuangan Perusahaan Perbankan. *Jurnal Ilmiah Akuntansi dan Keuangan*, 5 (11): 114–23. <https://journal.ikopin.ac.id/index.php/fairvalue>

Juwita, Rizqi Intan, and Mutawali Mutawali. 2022. Pengaruh Current Ratio, Debt to Equity Ratio, Net Profit Margin, Total Asset Turnover Ratio Dan Earning Per Share Terhadap Kinerja Keuangan PT Asahimas Flat Glass Tbk Periode 2012-2021. *Lensa Ilmiah: Jurnal Manajemen Dan Sumberdaya*, 1 (2): 114–23. <https://doi.org/10.54371/jms.v1i2.190>.

Kadek, N., Pardiastuti, K., dan Trisna Herawati, N. 2020. Penilaian Kinerja Manajemen juwMelalui Analisis Laporan Keuangan. *Jurnal Pendidikan Ekonomi* 8(2) : 129-136.

Kasmir. 2010. *Analisis Laporan Keuangan*. Jakarta : Rajawali Pers.

Kasmir. 2018. *Analisis Laporan Keuangan*. Edisi1. Depok : Raja Grofindo Pers.

Khassanah, F. N. 2021. Pengaruh Total Assets Turnover Dan Current Ratio Terhadap Return on Assets Pada Perusahaan Sub Sektor Makanan Dan Minuman Yang Terdaftar Di Bursa Efek Indonesia Tahun 2016-2019. *JIMA / Jurnal Ilmiah Mahasiswa Akuntansi*, 1 (2): 106-122.

Lukviarman, N. 2006. *Dasar-Dasar Manajemen Keuangan*. Padang : Andalas University Pers.



- Lutfiana, Diah Eka Septi, and Hermanto, Suwardi Bambang. 2021. Pengaruh Profitabilitas, Leverage Dan Ukuran Perusahaan Terhadap Kinerja Keuangan. *Jurnal Ilmu Dan Riset Akuntansi*, 10 (2003): 1–18.
- Nainggolan, Mia N., Sirait, A., Nasution, O. N., dan Astuty, F. 2022. Pengaruh Ukuran Perusahaan, *Leverage*, terhadap Profitabilitas pada sektor *Food and Beverage* dalam Bursa Efek Indonesia periode 2015-2019. *Riset & Jurnal Akuntansi* 6 (1). <https://doi.org/10.33395/owner.v6i1.440>
- Naufal. 2020. Pengaruh Kepemilikan Manajerial, Kepemilikan Institusional, dan Struktur Kepemilikan Terhadap Kinerja Perusahaan. *Jurnal Bisnis dan Akuntansi* 11.
- Ningsih, Devi A., dan Wuryani, Eni. 2021. Pengaruh Kepemilikan Institusional, *Leverage*, dan Ukuran Perusahaan Terhadap Kinerja Keuangan. *AKUNESA (Jurnal Akuntansi UNESA)*, 9 (2). <https://doi.org/10.26740/akunesa.v9n2.p%25p>
- Noor, Aris Setia, and Dewi, Andi Ratna Sari. 2022. Pengaruh Total Asset Turnover (TATO) Dan Debt Equity Ratio (DER) Terhadap Economic Value Added (EVA). *Jurnal Komunikasi, Bisnis, Dan Manajemen*, 9 (2): 170–82. <http://dx.doi.org/10.31602/al-kalam.v9i2.7760>
- Nurhaliza, Siti, dan Harmain, Hendra. 2022. Analisis Rasio Profitabilitas Dalam Menilai Kinerja Keuangan Perusahaan Pada PT Indofood Sukses Makmur TBK yang Terdaftar di BEI. *JIMEI / Jurnal Ilmiah MEA (Manajemen, Ekonomi, dan Akuntansi)* 6 (3): 1189-1202. <https://doi.org/10.31955/mea.v6i3.2440>.
- Pambudi, Januar Eky. 2022. Pengaruh Likuiditas, Leverage Dan Profitabilitas Terhadap *Economic Value Added* (EVA) (Pada Perusahaan Manufaktur Sub Sektor *Food And Beverage* Yang Terdaftar Di Bursa Efek Indonesia Periode 2014-2018). *Dynamic Management Journal*, 6 (2): 122–36. <https://dx.doi.org/10.31000/dmj.v6i2.6791>
- Pratama, Muhammad Dhanu Surya, dan Subiyanto, Bambang. 2024. The Effect Of Profitability, Capital Structure And Leverage On Financial Performance With Audit Committee As Moderating Variable. *Jurnal Ekonomi* 13 (01): 467–80.

<https://doi.org/10.54209/ekonomi.v13i01>.

- Pupus Indriani, Yosi, Eli Erfandi, Dian Murdianingsih, and Triana Yus Setiani. 2022. Analysis of the Effect of Asset Growth and Total Asset Turnover (Tattoo) on Return On Asset (Roa) with Capital Structure as an Intervening Variable (Case Study on Kpri Dwija Karya Bantarbolang 2017-2021). *Return : Study of Management, Economic and Bussines*, 1 (4): 176–82. <https://doi.org/10.57096/return.v1i4.60>.
- Putri, Naafi N., Nasution, Ute C. M., dan Mulyati, D. J. 2024. Analisis Rasio Profitabilitas Dan Economic Value Added (EVA) Sebagai Pengukur Kinerja Keuangan Perusahaan PT Bank Mega Tbk. *Neraca Manajemen Ekonomi*, 6 (7). <https://doi.org/10.8734/mnmae.v1i2.359>.
- Qilmi, Rivona Yuniska. 2023. Pengaruh Corporate Social Responsibility (CSR), Profitabilitas, dan Leverage Terhadap Kinerja Keuangan Perusahaan (Studi Empiris Pada Perusahaan Pertambangan Yang Terdaftar Di Bursa Efek Indonesia Periode 2016-2019). *Neraca : Jurnal Akuntansi Terapan*, 3 (1), pp. 43-50. <https://doi.org/10.31334/neraca.v3i1.1969>.
- Rahardjo, Soemarso S. 2019. *Etika Dalam Bisnis & Profesi Akuntan dan Tata Kelola Perusahaan*. Jakarta : Cetakan Kedua Salemba Empat.
- Ratna Sari, N., Musriha, dan Istanti, E. 2017. Pengaruh Leverage, Likuiditas, Profitabilitas Terhadap Kinerja Perusahaan Pada PT. Kimia Farma Tbk. Yang Terdaftar Di Bursa Efek Indonesia Tahun 2011-2016. *Jurnal Manajemen Branchmark*, 3 (3): 957–970.
- Sanusi, Anwar. 2017. *Metodologi Penelitian Bisnis*. Jakarta Selatan : Cetakan Ketujuh Penerbit Salemba Empat.
- Sari, Mayang dan Muniarty, Puji. 2020. Analisis Perputaran Total Aset Pada PT Indofood Makmur Tbk. *Indonesian Journal of Accounting and Business*. <http://doi.org/10.33019/ijab.v2i1.10>.
- Sekaran, Uma, dan Bougie, Roger. 2017. *Metode Penelitian Untuk Bisnis (Edisi 6 Buku 2)*. Edited by Anita Nur Hanifah. 6<sup>th</sup> ed. Jakarta : Salemba Empat.

- Siahaan, Khobita A., dan Irawan Ari. 2024. Pengaruh *Current Ratio* Dan *Total Asset Turnover* Terhadap Kinerja Keuangan Perusahaan Subsektor Makanan dan Minuman Yang Terdaftar di BEI Periode 2017-2021. *Jurnal Ilmiah SP Stindo Profesional* (STIPRO), 10(3).  
<https://jurnalilmiahstieprof.ac.id/index.php/sp/article/view/250>
- Sudianto, Sudianto. 2023. Analisis Pengaruh Kinerja Keuangan Dalam Memprediksi Pertumbuhan Laba. *JPPI (Jurnal Penelitian Pendidikan Indonesia)*, 9(23).  
<http://dx.doi.org/10.29210/02020344>.
- Suryanto, Agus, and Refianto. 2019. Analisis Pengaruh Penerapan Good Corporate Governance Terhadap Kinerja Keuangan. *Jurnal Bina Manajemen*, 8 (1): 1–33.
- Sukirni, Dwi. 2012. Kepemilikan Manajerial, Kepemilikan Institusional, Kebijakan Dividen dan Kebijakan Hutang. *Accounting Analysis Journal* 1 (2).
- Syadeli, Mochamad, dan Sa'adah, Lailatus. 2021. Pengaruh Komite Audit, Kepemilikan Institusional dan Tanggung Jawab Sosial Perusahaan Terhadap Kinerja Keuangan. *Adbis : Jurnal Administrasi dan Bisnis*, 15(1).
- Ulfa, R. 2021. Variabel Dalam Penelitian Pendidikan. Al-Fathonah : *Jurnal Pendidikan dan Keislaman* 1 (1) : 196-215. <https://doi.org/10.32550/teknodik.v0i0.554>
- Watts, R. L. dan Zimmerman, J. L. 1986. *Positive Accounting Theory*, Prentice Hall International Inc. USA : Englewood Cliffs.
- Winarno, Wing Wahyu. 2017. *Analisis Ekonometrika dan Statistika dengan Eviews Edisi 5*. Yogyakarta : Unit Penerbit dan Percetakan STIM YKPN.
- Yamasitha, Yamasitha. 2020. Peran Agency Cost Sebagai Variabel Intervening Dari Pengaruh Mekanisme Corporate Governance Dan Ukuran Perusahaan Terhadap Kinerja Keuangan. *Jurnal Ekonomi Manajemen Sistem Informasi*, 2 (1): 1–14.  
<https://doi.org/10.31933/jemsi.v2i1.309>.
- Yudianto, Agus. 2021. Pengaruh Kinerja Keuangan Terhadap Kinerja Perusahaan Pada Perusahaan Perbankan Yang Terdaftar di Bursa Efek Indonesia. *Journal Indonesia Sosial Sains*, 2 (2): 230-40. <https://dx.doi.org/10.36418/jiss.v1i4.58>.